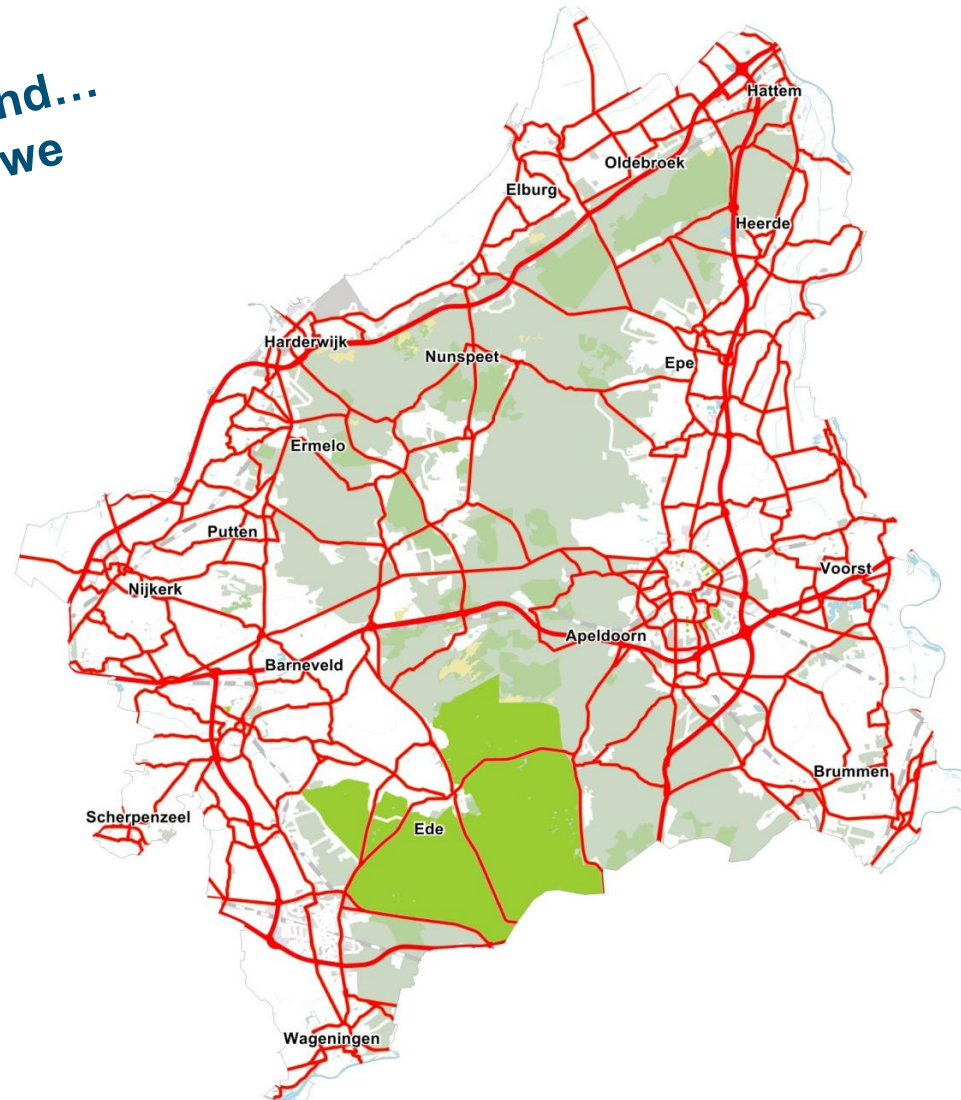


De regionale leefstijlatlas dagrecreatie Regio de Veluwe



Gastvrij Nederland...
Gastvrij de Veluwe



Colofon

Dit rapport is samengesteld door The SmartAgent Company in opdracht van het Gelders Overijssels Bureau voor Toerisme.

De gegevens in het rapport zijn gebaseerd op de resultaten uit het Gastvrij Nederland doelgroepenonderzoek Dagrecreatie en de SmartGIS[®] geografische database van SmartAgent.

• Voorwoord	p. 5
• Deel 1: De achtergronden bij de leefstijlprofielen	p. 7
– De recreantendoelgroepen voor de regio de Veluwe	p. 8
– Leefstijlsegmentatie op basis van het BSR® model	p. 11
• Deel 2: De leefstijlprofielen van de inwoners in de regio de Veluwe	p. 30
– De informatie in deze atlas	p. 31
– Regio de Veluwe	p. 32
– De profielbeschrijvingen in detail	p. 36
• Gemeente Apeldoorn	p. 38
• Gemeente Barneveld	p. 45
• Gemeente Brummen	p. 52
• Gemeente Ede	p. 59
• Gemeente Elburg	p. 66
• Gemeente Epe	p. 73
• Gemeente Ermelo	p. 80
• Gemeente Harderwijk	p. 87
• Gemeente Hatterum	p. 94
• Gemeente Heerde	p. 101
• Gemeente Nunspeet	p. 108
• Gemeente Nijkerk	p. 115
• Gemeente Oldebroek	p. 122
• Gemeente Putten	p. 129
• Gemeente Scherpenzeel	p. 136
• Gemeente Voorst	p. 143
• Gemeente Wageningen	p. 150

- Deel 3: Communicatie met de doelgroep p. 157
 - Communicatie p. 158
 - De vier hoofdrichtingen voor het toeristisch recreatieve aanbod p. 159
 - Communicatie per doelgroep p. 161
- Bijlage p. 165
 - Legenda bij de factsheets van de gemeenten p. 166
 - Onderzoeksverantwoording p. 170

Recreanten in de regio de Veluwe

Voorwoord

- De regio de Veluwe is een bosrijke streek in Gelderland waarin 17 gemeenten liggen.
- In de Veluwe *“vind je een grote diversiteit aan evenementen en tentoonstellingen, bijzondere musea en veelzijdige attracties en dierenparken. Maar ook historische stadjes, kastelen, gezellige winkels en leuke terrassen ontbreken niet”* (www.develuwe.nl).
- Er is in de regio dus genoeg te doen aan recreatieve activiteiten. Het Veluws Bureau voor Toerisme wil graag dat de Veluwe bestemming nummer één is. Daarom wil zij *“met behulp van (vernieuwende) producten, diensten en promotie-inspanningen meer binnenlandse- en buitenlandse gasten ontvangen, die langer blijven en meer besteden om zo van de Veluwe de belangrijkste binnenlandse vakantiebestemming te maken (‘de Veluwe op één’).”* (Bedrijfsprofiel Veluws Bureau voor Toerisme)
- Om dit te bereiken wil zij de recreanten die de Veluwe bezoeken centraal stellen en de bezoeker hoogwaardige producten aanbieden. Op die manier wordt ingespeeld op de bezoeker en kan men ervoor zorgen dat deze bezoeker ook langer blijft en meer gaat besteden. De bezoeker moet het gevoel krijgen dat er meer te doen is in de regio zodat hij graag terug wil komen voor een nieuw bezoek aan de Veluwe.

Recreanten in de regio de Veluwe

Voorwoord

- Voor ondernemers en beleidsmakers uit de regio de Veluwe is het daarom van belang een goed beeld te hebben van deze recreanten in de regio de Veluwe.
Wie zijn het, wat zijn hun interesses en bezoekmotieven, hoe kunnen wij hen met onze communicatie bereiken en hoe kunnen wij het hen (nog) beter naar de zin maken?
Met andere woorden, hoe kunnen we het recreatieve aanbod dat in de regio aanwezig is, optimaal afstemmen op de behoeften van de recreanten in het gebied? Of dit nu gaat om de eigen inwoners van de regio de Veluwe, of de recreanten die van buiten deze regio hier naar toe komen.
- In deze regionale leefstijlatlas dagrecreatie voor de regio de Veluwe wordt een beeld geschetst van *de inwoners van deze regio*. Want, zo blijkt uit onderzoek, een belangrijk deel van de recreanten in de regio woont ook zelf in deze regio.
- Dat wij de benaming ‘atlas’ hebben gekozen, is niet toevallig. In een atlas is eenvoudig op te zoeken waar een plaats ligt, wat de kenmerken ervan zijn en hoe u deze kunt bereiken.
- De centrale vraag die in deze atlas wordt beantwoord, is:

Wie zijn de inwoners van de regio de Veluwe, wat zijn hun wensen en behoeften met betrekking tot dagrecreatie en hoe speel ik daar als ondernemer of beleidsmaker op in?

Deel 1

De achtergronden bij de leefstijlprofielen

De recreantendoelgroepen voor de regio de Veluwe

Inleiding

- *Waarom kiest de ene recreant voor een fietstocht of een rustige wandeling in de natuur, terwijl de andere recreant juist liever de gezellige drukte van de dierentuin opzoekt? Waarom kiest men de ene keer voor een bezoek aan een museum, terwijl men er de andere keer liever voor kiest om te gaan winkelen in een gezellig stadje?*
- De recreatiesector is de laatste decennia fors gegroeid. Het aanbod van activiteiten en mogelijkheden is erg gevarieerd. Zoals aangegeven heeft ook de regio de Veluwe een ‘grote diversiteit’ aan dagrecreatieve activiteiten. Tegelijkertijd is de recreant van vandaag een stuk veeleisender en kritischer dan de recreant van tien of twintig jaar geleden. Het is dus belangrijk goed te weten wat de wensen en motieven van recreanten zijn, zodat wij daar met onze recreatieve voorzieningen optimaal op in kunnen spelen.
- Het moeilijke is alleen, dat “de recreant” niet bestaat!
Wat de een “een top restaurant” vindt, noemt de ander nog steeds wat magertjes, of juist veel te luxe. De ene recreant wil inderdaad een museum bezoeken om daar uren rond te dwalen en alles te weten te komen over de kunst of cultuur uit een bepaalde periode, terwijl de andere recreant “het na een uurtje wel gezien heeft” en geen zin heeft om bordjes met uitgebreide teksten te lezen.

De recreantendoelgroepen voor de regio de Veluwe

Inleiding

- Voor u als ondernemer is het van belang een nauwkeurig beeld te hebben van de recreanten die geïnteresseerd zijn in de recreatieve voorzieningen die u hun biedt. Wie zijn deze recreanten? Hoe kunt u het beste met hen communiceren en hoe kunt u het hun zo naar de zin maken, dat zij graag nog eens terug komen of hun vrienden en kennissen adviseren om uw onderneming ook eens te bezoeken?
- Voor beleidsmedewerkers is het van belang een goed inzicht te hebben in de lokale wensen en interesses zodat de juiste beleidskeuzes gemaakt kunnen worden voor een, in recreatief opzicht, een vitaal en interessant gebied.
- De handvatten daarvoor vindt u in deze atlas. Hierin wordt een beschrijving gegeven van de inwoners van de regio de Veluwe. Dit wordt gedaan aan de hand van demografische en economische kengetallen, maar vooral ook op basis van doelgroepen, waarbij gekeken wordt naar motieven, wensen en interesses.

De recreantendoelgroepen voor de regio de Veluwe

Inleiding

- De indeling naar doelgroepen is gebaseerd op leefstijlen van mensen. Daarbij is gebruik gemaakt van het BSR® model, een model dat gebaseerd is op gedragswetenschappen (sociologie en psychologie).
Bij de BSR® segmentatie wordt vooral gekeken naar de motieven en drijfveren achter het gedrag van consumenten. Consumenten worden daarbij op een toegankelijke en praktische manier ingedeeld in doelgroepen, die ook herkenbaar zijn in de dagelijkse praktijk. Deze manier van segmenteren wordt in de recreatiesector met grote regelmaat gebruikt. De organisatie van recreatie ondernemers RECRON heeft het model in 2008 geïntroduceerd in de Gastvrij Nederland campagne voor de sector campings en bungalowparken. In 2010 is in samenwerking met 7 provincies een uitwerking voor alle activiteiten in dagrecreatie in het Gastvrij Nederland programma opgenomen.
- Voor de regio de Veluwe wordt een onderscheid gemaakt naar vier recreantensegmenten voor dagrecreatie (naar de vier basis beleavingswerelden van het BSR®model) en de zeven recreantensegmenten voor dagrecreatie. Achtergronden van het model en uitleg van de segmenten worden hierna beschreven.

Leefstijlsegmentatie op basis van het BSR® model een model met demografische en motivationale variabelen

Behoefte aan belevingsonderzoek

- Wie het gedrag van de consument van vandaag wil begrijpen, kan (helaas) niet meer volstaan met het kijken naar demografische aspecten als leeftijd, gezinsfase of inkomen. Deze zijn natuurlijk nog steeds van belang, maar bepalen steeds minder het gedrag van de consument. Het is al lang niet meer zo dat alleen de consumenten die wat meer te besteden hebben, in de luxere restaurants dineren en de consumenten die wat minder te besteden hebben, naar een eenvoudig eetcafé gaan. Consumenten kiezen vooral op basis van wensen, motieven en interesses.

Wat is belevingsonderzoek?

- Bij belevingsonderzoek gaat het er niet zozeer om consumentengroepen op basis van feitelijk gedrag te beschrijven (zoveel % kiest voor een attractiepark, zoveel % kiest voor een museum). Het gaat veel meer om de drijfveren achter dit gedrag: *waarom* kiest de ene recreant voor een attractiepark en *waarom* kiest de andere recreant voor een museum? Waarom wil de één het liefst uren ronddwalen op een tentoonstelling, terwijl de ander juist op zoek is naar rust van de vrije natuur en wellicht een tikkeltje 'afzien'? Op basis van leefstijlonderzoek (BSR ® onderzoek) kunnen we inzicht krijgen in de achtergronden van de keuzes die consumenten maken, zodat we daar met vraaggericht beleid op in kunnen spelen. Het levert concrete informatie op om doelgroepen te bepalen en om nieuwe producten, diensten, marketingplannen en communicatie-uitingen te ontwikkelen.

Leefstijlsegmentatie op basis van het BSR® model

Het onderzoeksmodel: het BSR® model

- De zeven belevingswerelden voor dagrecreatie zijn bepaald met behulp van het BSR® (Brand Strategy Research) model van The SmartAgent Company. Het BSR® model bestaat uit twee dimensies, waarmee we het consumentengedrag voor een belangrijk deel kunnen verklaren; de sociologische en de psychologische dimensie:
- De *sociologische dimensie* (horizontale as) geeft aan in welke mate men op zichzelf (individu of ego) of op zijn/haar omgeving (groep) is gericht. Mensen aan de egokant zijn meer individualistisch en stellen hun eigen doelen en ambities centraal. Mensen aan de groepkant passen zich sneller aan bij de mensen in hun sociale omgeving en stellen de doelen die de groep wil bereiken centraal.
- Met de *psychologische dimensie* (de verticale as) wordt onderscheid gemaakt tussen een meer extraverte of open houding naar de samenleving en een meer introverte of gesloten houding naar de mensen in de omgeving.
- Op deze wijze ontstaan vier kwadranten, die we in BSR® termen de belevingswerelden noemen. Aan de vier belevingswerelden zijn vier kleuren gekoppeld:
 - de rode belevingswereld (vitaliteit)
 - de gele belevingswereld (harmonie)
 - de groene belevingswereld (zekerheid)
 - de blauwe belevingswereld (controle)
- Voor de sector dagrecreatie zijn de assen in het model als volgt geformuleerd: in welke mate geven recreanten de voorkeur aan *inspanning* of *ontspannen* (verticale of psychologische as) en in welke mate recreanten de *activiteiten centraal* stellen of eerder *het gezelschap* (horizontale of sociologische as).

Leefstijlsegmentatie op basis van het BSR® model



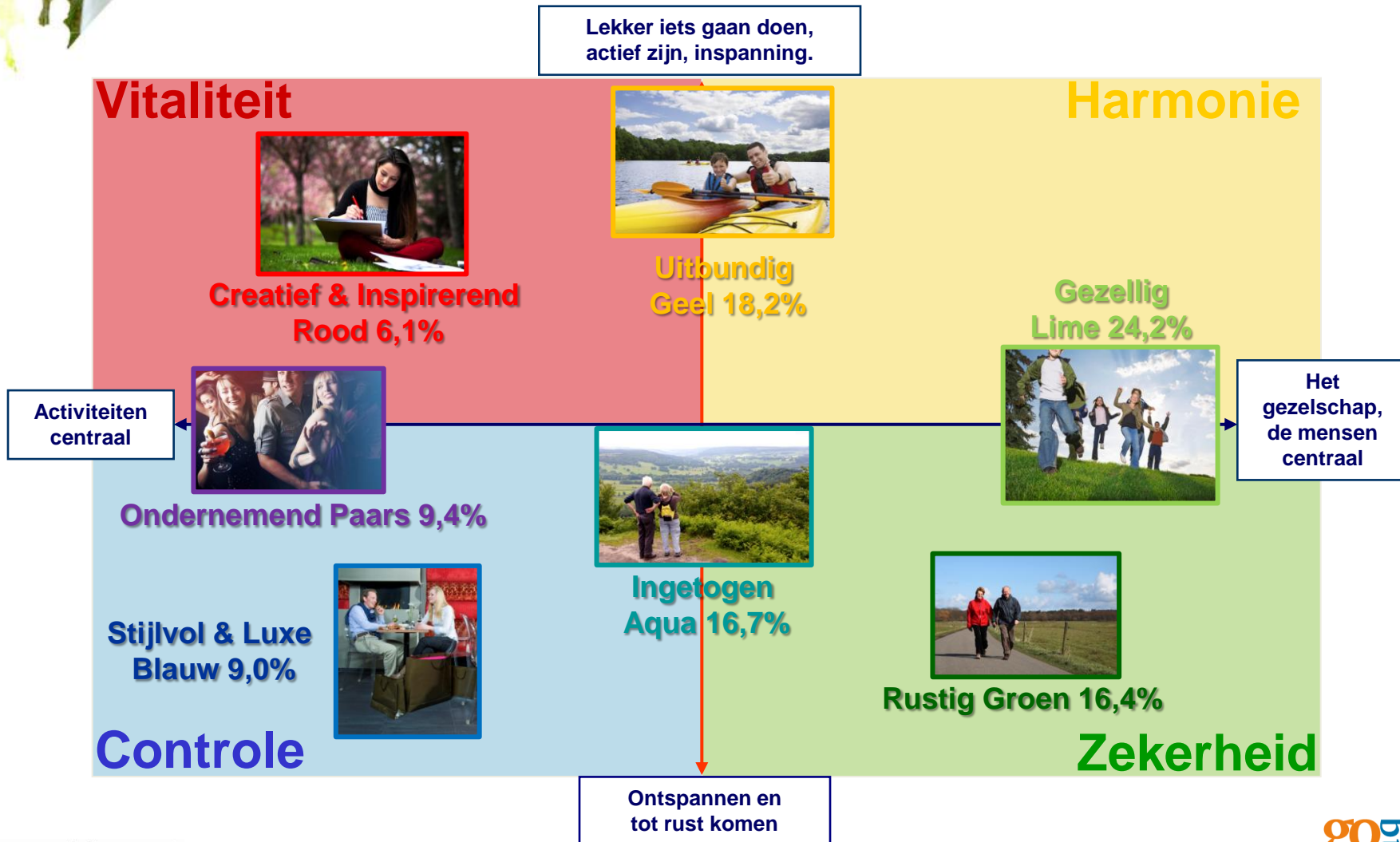
- De consumenten in **de rode en gele belevingswereld** zijn vaker op zoek zijn naar actieve vormen van recreatie. Als zij vrij zijn willen zij zich lekker kunnen uitleven, activiteiten ondernemen en zich op een andere (fysiek actieve) manier inspannen.
- Consumenten uit **de blauwe en groene wereld** houden daarentegen vaker van rust en ontspanning in hun vrije tijd. Een dagje vrij is voor hen vooral tot rust komen en even loskomen uit de dagelijkse beslommingen.
- Consumenten aan **de linkerkant (rood en blauw)** van het model zijn vooral gericht is op *de activiteiten die ondernomen kunnen worden*. Dit kunnen zowel culturele als sportieve activiteiten zijn.
- Consumenten aan **de rechterkant (geel en groen)** zijn meer gericht op het gezelschap waarmee men op pad gaat. Lekker weg met het eigen gezin, de familie, vrienden of kennissen. Iedereen moet daarbij kunnen doen waar hij zin in heeft. Dit bepaalt tevens of er veel of weinig ondernomen wordt.

Van vier belevingswerelden naar zeven doelgroepen

- Dagrecreatie is een erg breed domein, waarin veel verschillende activiteiten zijn opgenomen. Dit betekent dat met de vier belevingswerelden niet de gehele dynamiek van alle activiteiten kan worden weergegeven. Op de grenzen van de vier belevingswerelden treffen we nog groepen consumenten, die niet helemaal bij de ene groep passen, maar ook niet helemaal bij de andere groep. Daarom wordt in het model gewerkt met zeven doelgroepen in de vier werelden.
- De zeven doelgroepen worden op de volgende pagina's beschreven. Bij deze beschrijving wordt zowel naar de demografische variabelen gekeken, als naar de leefstijl variabelen. Want ook demografische variabelen als leeftijd, geslacht, inkomen of opleiding zijn praktisch en effectief om doelgroepen te beschrijven. De leefstijl variabele komt daar nog bij. Op deze manier kunnen we het feitelijk gedrag van de recreanten nog verder verklaren.
- De kleuren van de zeven doelgroepen verwijzen nog naar de vier basis kleuren uit het BSR model. De woorden die daarbij zijn gekozen verwijzen naar de belangrijkste keuzemotieven van de doelgroep.



Voor de doelgroep segmentatie wordt gebruik gemaakt van een model met zeven doelgroepen in de vier belevingswerelden



Creatief en inspirerend

Rood: 6,1%

Recreanten uit de rode belevingswereld zijn in het algemeen creatief, avontuurlijk, op zoek naar uitdagingen en bijzondere ervaringen.



Demografisch profiel

42% is tussen 18 en 34 jaar (index 157)
34% heeft een hogere opleiding (index 141)
inkomen beneden modaal (29%; index 125)
of juist meer dan 2 x modaal (24%; index 141)

Karakter en waarden

	% in Doelgroep	Index t.o.v. gemiddelde
Een beetje ongeduldig	52%	234
Eigenwijs	51%	240
Avontuurlijk	36%	373
Intelligent	30%	165
Eigenlijk wat brutaal	18%	573
Hartstochtelijk	10%	235
Zelfontplooiing, groeien	46%	231
Uitdaging, prikkeling	44%	333
Expressie, uniek zijn	40%	1.010
Heldendom, glorie	2%	331

Creatief en inspirerend

Rood: 6,1%

Dagrecreatie is:

Nieuwe dingen zien en meemaken	50%	130
Tijd kunnen besteden aan je eigen hobby's en interesses,	45%	123
Interessante plaatsen bezoeken	40%	128
Genieten van cultuur en historie	33%	131
Mij laten verrassen en inspireren	32%	182
Op zoek gaan naar avontuur	28%	211

Vrijheid	41%	127
Actief bezig kunnen zijn	33%	154
Mag niet saai / burgerlijk zijn	27%	144
Cultuur	18%	137
Entertainment	14%	130
Leerzaam	13%	141

Favoriete activiteiten:

Uitgaan (café en restaurant bezoek, terras, discotheek, dance-party, casino of bowling)	63%
Bezoek aan een evenement (festival, muziekevenement en dergelijke)	52%
Bezoek aan musea, galerieën, bezienswaardigheden of monumenten	50%
Watersport en recreatie (zwemmen, varen, vissen)	48%
Cursussen en hobby's (muziek, tekenen, schilderen, fotografie, dans of toneel)	36%



Uitbundig Geel 18,2%

De recreanten uit de gele belevingswereld zijn echte levensgenieters die graag samen met anderen actief en sportief recreëren.

Karakter en waarden

	% in Doelgroep	Index t.o.v. gemiddelde
Vrolijk	60%	219
Spontaan	58%	247
Enthousiast	55%	254
Energiek	21%	232
Vlot	17%	261
Joviaal	10%	175
Vriendschap	77%	124
Genieten van het leven	74%	125
Enthousiasme	58%	227

Demografisch profiel

44% startende families (index 117)
39% is middelbaar opgeleid (index 122)
64% heeft een inkomen tussen modaal en 2 x modaal (index 107)

Uitbundig Geel 18,2%



Dagrecreatie is:

Genieten van het leven	70%	122
Op zoek gaan naar gezelligheid en vermaak,	57%	130
Er op uit gaan om attracties of evenementen te bezoeken	39%	138
Samen met een groep vrienden op pad	38%	146
Sportief bezig zijn	24%	128
Kan je echt naar uitkijken	37%	127
Contact met anderen	24%	145
Echt verwennerij	22%	163
Entertainment	16%	146
Leuk om voor te bereiden	11%	137

Favoriete activiteiten:

- Winkelen voor je plezier, stedentripdagje naar een "onbekende" stad 76%
- Bezoek aan een dierentuin, speeltuin of pretpark, kinderboerderij of rommelmarkt 66%
- Bezoek aan een evenement (beurs, tentoonstelling muziekevenement en dergelijke) 56%
- Watersport en recreatie (zwemmen, varen, vissen) 50%
- Wellness en ontspanning (bezoek sauna, zonnebank of beauty centrum) 39%
- Cursussen en hobby's (muziek, kookclubs, dans of toneel) 33%

Gezellig Lime 24,2%

Recreanten uit de lime belevingswereld zijn gewone, gezellige mensen die recreëren om zo even weg te zijn van de dagelijkse beslommeringen.



doen waar
men zin in heeft



sleur doorbreken



samen zijn



Karakter en waarden

	% in Doelgroep	Index t.o.v. gemiddelde
Eerlijk	61%	118
Behulpzaam	65%	135
Gezellig	65%	182
Gewoon	58%	176
Zachtaardig	31%	151
Vriendschap	82%	131
Genieten van het leven	70%	119
Respect	64%	113
Geborgenheid	46%	146

Demografisch profiel

68% komt uit gezinnen met oudere kinderen
en oudere 1 en 2 persoons huishoudens (index 110)
60% is laag opgeleid (index 137)
57% heeft een inkomen tot en met modaal (index 116)

Gezellig Lime 24,2%



Dagrecreatie is:

Even weg van de dagelijkse beslommingen,	65%	107
even lekker helemaal niks moeten	57%	110
Samen met mijn gezin iets leuks doen	57%	106
Kunnen doen waar je zin in hebt	44%	108
De dagelijkse sleur doorbreken		
Gezelligheid	70%	119
Ontspanning	74%	107
Tijd voor het gezin familie vrienden	48%	112
Op zoek naar vertier en gezellige drukte	30%	131
Voor iedereen wel wat te doen	28%	116

Favoriete activiteiten:

- Wandelen, fietsen, er op uit naar het bos, park of water 73%
- Winkelen voor je plezier, stedentripdagje naar een " onbekende" stad 64%
- Bezoek aan een attractie (dierentuin, speeltuin of pretpark, kinderboerderij of rommelmarkt) 63%

Rustig Groen 16,4%

Recreanten uit de groene belevingswereld zijn kalm, nuchter en serieus.

Recreëren is voor hen niets anders dan uitrusten, ontspannen en tijd hebben voor je hobby's.



Karakter en waarden

	% in Doelgroep	Index t.o.v. gemiddelde
Nuchter	52%	156
Gewoon	54%	165
Serieus	41%	174
Kalm	45%	220
Een beetje verlegen	38%	193
Bedachtzaam	38%	263
Privacy, rust	78%	195
Anonimiteit	31%	412

Demografisch profiel

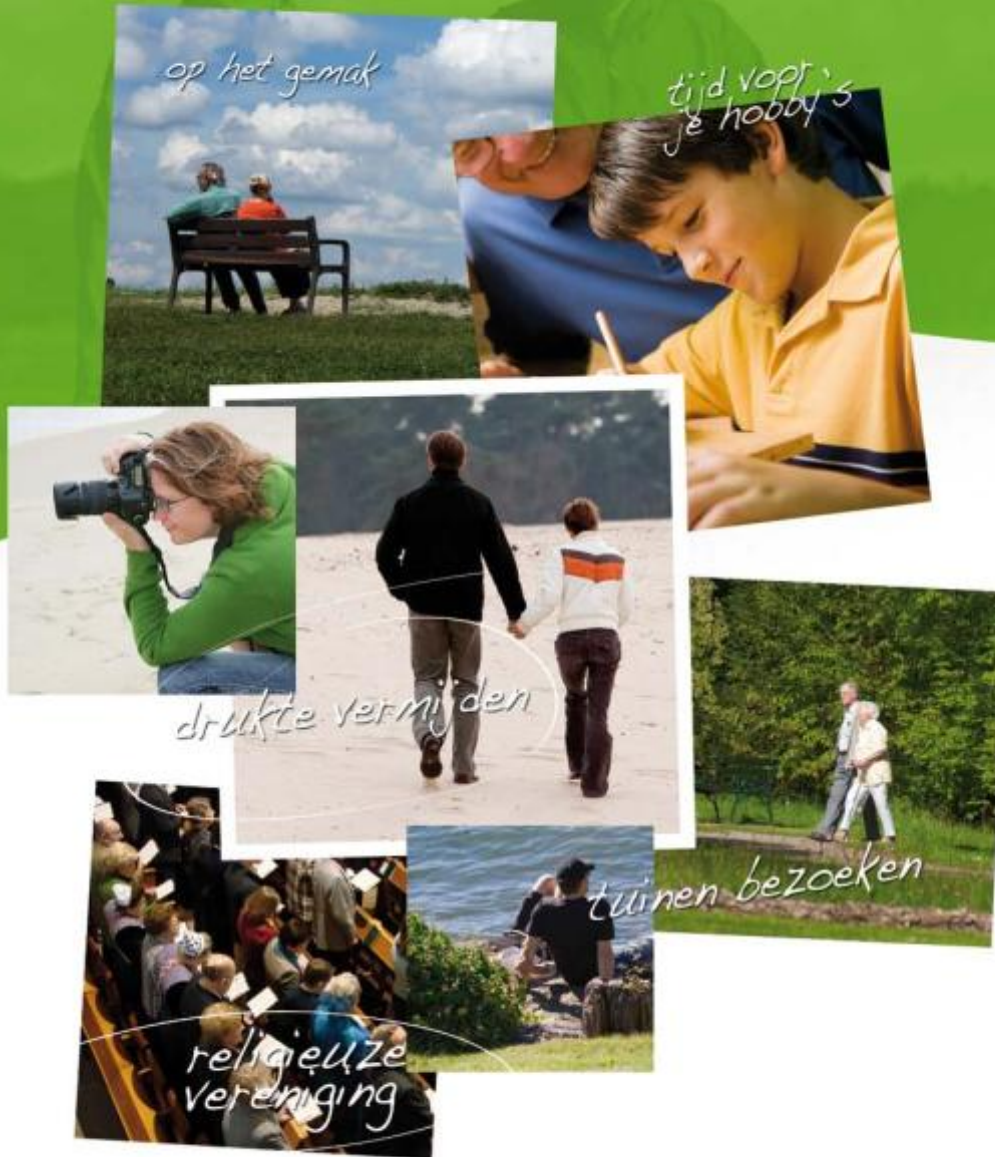
40% is 55 jaar of ouder (index 119)

49% is lager opgeleid (index 112)

64% heeft een inkomen op of iets boven modaal (index 107)



Rustig Groen 16,4%



Dagrecreatie is:

Even weg van de dagelijkse beslommeringen, even helemaal niks moeten	60%	115
Een gevoel van rust en ontspanning	57%	114
Tijd kunnen besteden aan je hobby's en interesses, ervaringen delen	38%	103
Grote attracties, evenementen en drukte vermijden	29%	127
Rust	34%	120
Zorgeloos tijdverdrijf	29%	111
Weinig geregeld en gedoe	25%	132
Je gemak er van nemen	18%	130
Veel privacy	9%	168

Favoriete activiteiten:

- Wandelen, fietsen, er op uit naar het bos, park of water 69%
- Bezoek aan musea, bezienswaardigheden of monumenten (kasteel, kerk, steden en dorpen) 38%
- Een sportwedstrijd bezoeken 18%

Ingetogen Aqua 16,7%

Recreanten uit de aqua beleavingswereld zijn evenwichtig en bedachtzaam, op zoek naar verdieping.

Zij zijn geïnteresseerd in natuur en cultuur en op zoek naar betekenisvol deelnemen aan de maatschappij.

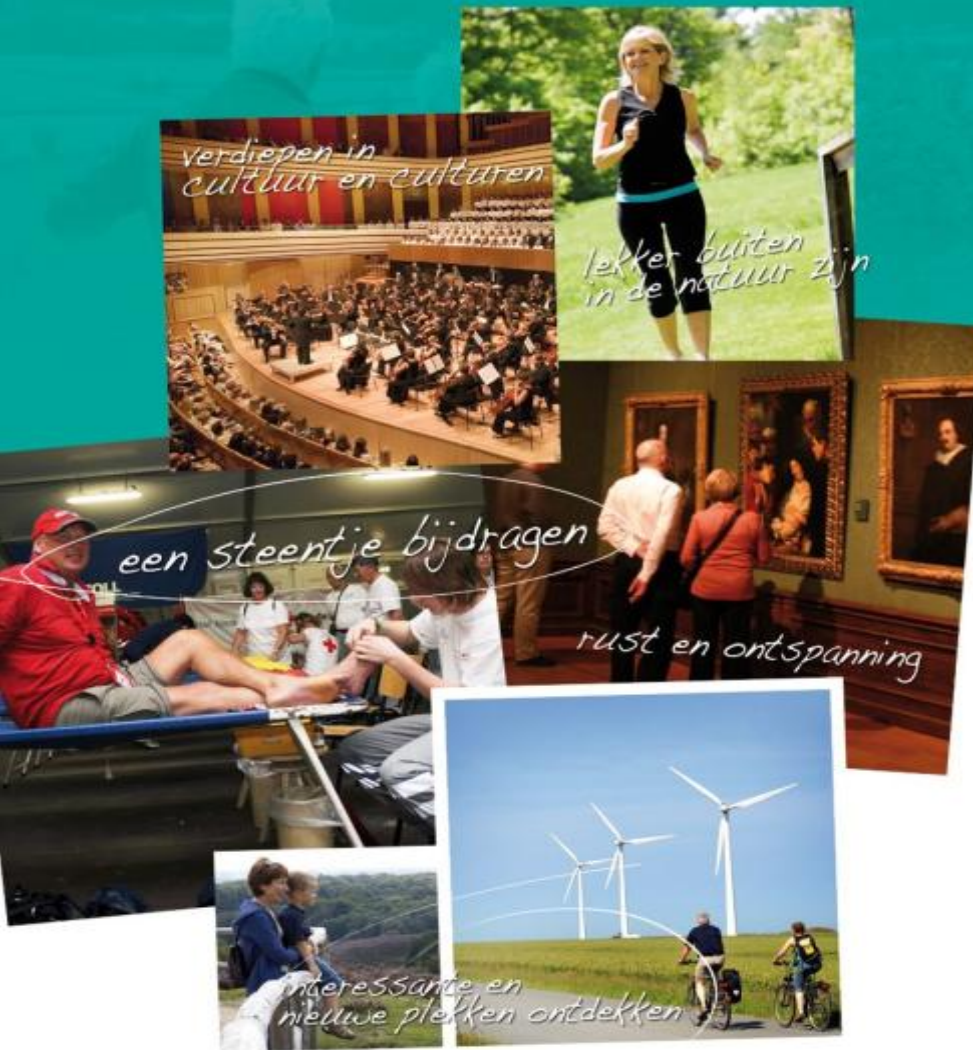
Karakter en waarden

	% in Doelgroep	Index t.o.v. gemiddelde
Behulpzaam	60%	125
Geïnteresseerd in anderen	53%	167
Serius	39%	162
Bedachtzaam	32%	223
Evenwichtig	30%	233
Zachtaardig	25%	125
Respect	64%	114
Sociale verbondenheid	54%	231
Sociale harmonie	49%	260
Solidariteit	37%	255

Demografisch profiel

55% bestaat uit oudere 1 en 2 persoons huishoudens (index 128)
58% heeft een middelbare of hogere opleiding (index 106)
66% heeft een inkomen iets boven modaal (index 107)

Ingetogen Aqua 16,7%



Dagrecreatie is:

Tijd kunnen besteden		
eigen hobby's en interesses	43%	118
Genieten van cultuur en historie	36%	141
Op pad gaan naar interessante of nog niet eerder bezochte plekken	36%	116
Mij kunnen verdiepen in andere gewoontes en culturen	21%	142
Iets nuttigs kunnen doen voor de maatschappij	15%	204
Contacten met anderen	20%	121
Cultuur	19%	144
Leerzaam	14%	156
Saamhorigheid	12%	168
Aandacht voor traditie en andere gewoontes	3%	183

Favoriete activiteiten:

- Wandelen, fietsen, er op uit naar het bos, park of water 76%
- Bezoek aan concert, toneel, dansvoorstelling of musical 55%
- Bezoek aan musea, galerieën, bezienswaardigheden of monumenten (kasteel, kerk, steden en dorpen) 52%
- Verenigingen en activiteiten (sportvereniging of politieke partij, school, kerk of maatschappelijk) 41%

Stijlvol en Luxe Blauw 9,0%

Recreanten uit de blauwe belevingswereld zijn zelfverzekerd en vinden dat ze in hun vrije tijd wel wat luxe en stijlvolle ontspanning verdienen.

Karakter en waarden

	% in Doelgroep	Index t.o.v. gemiddelde
Zelfverzekerd	44%	352
Leidinggevend	33%	373
Sterk karakter	27%	212
Zakelijk	23%	487
Klasse	5%	343
Succes in het leven	53%	617
Erkenning van prestaties	26%	179
Status	9%	630

Demografisch profiel

- 52% hoort tot de jonge huishoudens (index 120)
- 64% heeft een middelbare of hogere opleiding (index 115)
- 26% heeft een inkomen van 2 x modaal en meer (index 123)

Stijlvol en Luxe Blauw 9,0%



Dagrecreatie is:

Er op uit gaan evenementen
te bezoeken

36% 129

Goede ambiance en faciliteiten

30% 176

Stijlvol ontspannen in een luxere
omgeving, goed verzorgd worden
Sportief bezig zijn

27% 120

22% 119

"Real entertainment"

13% 118

Luxe

11% 217

Niet burgerlijk

10% 224

Voldoende privacy

9% 165

Exclusief

8% 491

Favoriete activiteiten:

Uitgaan (restaurant bezoek, terras,
discotheek, casino of bowling)

60%

Zelf sporten

39%

Wellness en ontspanning

(bezoek kuuroord, zonnebank of beauty centrum)

33%

Een sportwedstrijd bezoeken

21%



Ondernemend Paars 9,4%

Recreanten uit de paarse belevingswereld gaan in hun vrije tijd graag op zoek naar verrassende en inspirerende ervaringen, met name op het gebied van cultuur



Karakter en waarden

	% in Doelgroep	Index t.o.v. gemiddelde
Intelligent	50%	276
Kritisch	47%	264
Eigenwijs	38%	178
Zelfbewust	33%	259
Sterk karakter	30%	240
Assertief	23%	327
Capabel	17%	463
Onafhankelijkheid	60%	164
Geloven in jezelf	46%	123
Rationaliteit	40%	577
Uitdaging, prikkeling	31%	232

Demografisch profiel

- 47% is tussen 35 en 54 jaar (index 119)
- 55% heeft een hogere opleiding (HBO of universiteit, index 225)
- 29% verdient 2 x modaal en meer (index 168)

Ondernemend Paars 9,4%



Dagrecreatie is:

Tijd kunnen besteden aan hobby's en interesses, kennis opdoen	44%	122
Lekker actief bezig zijn	36%	116
Genieten van cultuur en historie	33%	129
Mij kunnen verdiepen in andere gewoontes en culturen	19%	125
Vrijheid	40%	122
Cultuur	21%	161
Niet te veel sociale controle	13%	153
Niet burgerlijk	7%	171

Favoriete activiteiten:

- Bezoek aan concert (klassiek, modern) toneel, cabaret, dansvoorstelling of musical 53%
- Bezoek aan musea, galerieën, bezienswaardigheden of monumenten 52%
- Zelf sporten 38%

Deel 2

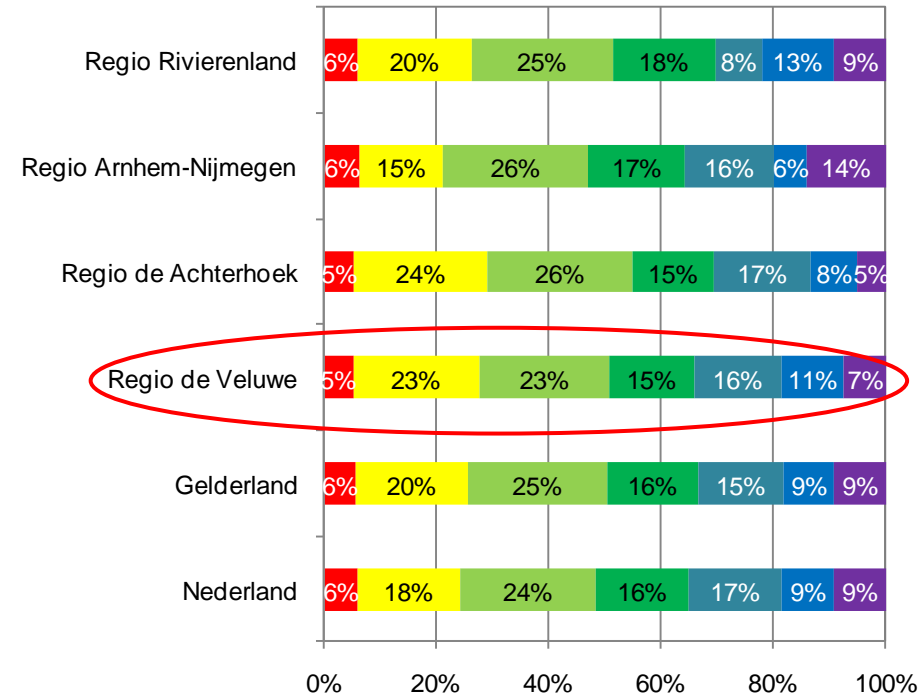
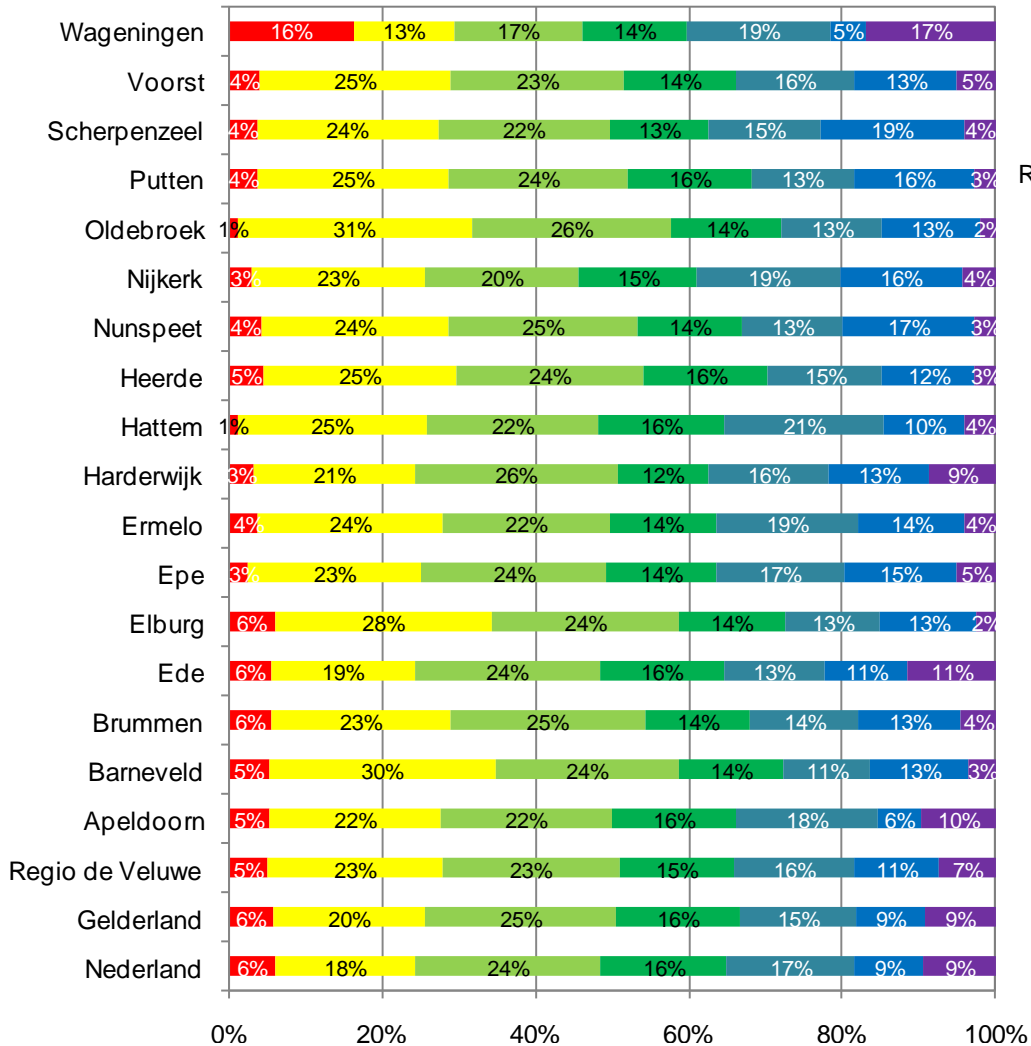
De leefstijlprofielen van de inwoners in de regio de Veluwe

- In dit deel van de atlas worden de inwoners van de gemeenten in de regio de Veluwe beschreven op basis van de beschreven leefstijlen in deel 1. Daarbij wordt ook ingegaan op de activiteiten die zij ondernemen. Daarnaast is, ten behoeve van marketing en communicatie, informatie opgenomen over de demografische opbouw van de bevolking en hun mediabelangstelling.
- Allereerst wordt beschreven welke leefstijlen er in welke verhoudingen aanwezig zijn in de regio als geheel en wordt duiding gegeven aan de verschillen met de landelijke situatie. Vervolgens wordt ingegaan op de verschillende gemeenten in de regio de Veluwe. Aan de hand van factsheets wordt een gedetailleerde beschrijving van de gemeenten gegeven. In de factsheets over de verschillende gemeenten, wordt de gemeente vergeleken met de regio de Veluwe, met de provincie Gelderland en met Nederland en wordt een index gegeven die aangeeft hoe de gemeente zich verhoudt tot het landelijk gemiddelde. Naast deze beschrijving wordt een kaart weergegeven van de gemeente die weergeeft waar de verschillende leefstijlen terug te vinden zijn in de verschillende wijken en buurten. Hierbij worden de vier algemene leefstijlen weergegeven.
- De recreantenatlas geeft hiermee voor ondernemers en beleidsmakers in de toeristisch recreatieve sector een breed beeld van de wensen, behoeftes motieven en interesses van een belangrijke groep recreanten: de inwoners van de eigen regio. Afhankelijk van de recreatieve voorziening is het beeld van een of enkele gemeenten, dan wel het beeld van de hele regio van belang bij het vaststellen van het marketing- en communicatiebeleid.

Leefstijl

- In de regio de Veluwe is de Gezellig Lime leefstijl de grootste groep met 23%, ongeveer gelijk aan het landelijk gemiddelde. In 6 van de 17 gemeenten behoren de inwoners vaker tot de Lime leefstijl dan gemiddeld.
- De leefstijlen Uitbundig Geel en Stijlvol en Luxe Blauw zijn in deze regio oververtegenwoordigd. Alle overige leefstijlen zijn licht ondervertegenwoordigd vergeleken met het landelijk gemiddelde.
- 46% van alle inwoners van de regio behoort tot de Gele of Lime leefstijl. 11% behoort tot de oververtegenwoordigde Blauwe leefstijl. Die laatste is dus geen grote groep, maar wel vaker aanwezig in deze regio.
- Binnen de verschillende gemeenten valt op dat nagenoeg alle gemeenten een oververtegenwoordiging kennen van de Gele en Blauwe leefstijl. Vergeleken met het landelijk gemiddelde, zijn er 16 van de 17 gemeenten die een oververtegenwoordiging laten zien van de Gele leefstijl en 15 gemeenten met een oververtegenwoordiging van de Blauwe leefstijl.
- Uitzondering vormen de twee grotere gemeenten Apeldoorn en Ede en de studentenstad Wageningen.
- Vergeleken met de andere regio's in de Provincie Gelderland, valt op dat met name de Uitbundig Gele en de Stijlvol en Luxe Blauwe leefstijlen vaker voorkomen in de regio de Veluwe.
- De grafieken op de volgende slide laten de leefstijlverdeling zien per gemeente in de regio de Veluwe en de verschillen tussen de regio's binnen de Provincie Gelderland.

Regio de Veluwe



- Creatief en Inspirerend Rood
- Uitbundig Geel
- Gezellig Lime
- Rustig Groen
- Ingetogen Aqua
- Stijlvol en Luxe Blauw
- Ondernemend Paars

- Recreanten uit de Uitbundig Gele en de Stijlvol en Luxe Blauwe belevingswereld houden van actief bezig zijn en lekker sporten. De Gele recreant doet dit graag met het hele gezin, de Blauwe recreant gaat ook graag met vrienden op stap. Deze beide belevingswerelden houden echter ook van echt ontspannen door even niets te doen. De Blauwe recreant komt tot rust in een kuurbad of sauna, de Gele recreant gaat graag naar bijvoorbeeld een musical. Zowel de Gele als de Blauwe leefstijl hebben vaak jonge gezinnen. Deze groep is dan ook oververtegenwoordigd in deze regio. Gemiddeld genomen hebben de beide belevingswerelden meer te besteden. Bij de Blauwe recreant uit zich dit in een bezoek aan de sauna of een lekker etentje, bij de Gele recreant blijft het gezelschap toch het belangrijkste en moet iedereen het naar de zin hebben.
- Recreanten uit de Gezellig Lime belevingswereld hebben minder behoefte aan actie dan de Gele en Blauwe belevingswereld. Zij willen graag even weg zijn van de dagelijkse beslommeringen en doen dat het liefst door er op uit te trekken in de eigen omgeving. Ook zij gaan graag met het gezin op pad. Het gezelschap staat voor hen centraal. Deze recreanten hebben meestal iets minder te besteden aan dagrecreatie activiteiten.

Demografie

- In de regio de Veluwe zijn relatief veel gezinnen met jonge kinderen te vinden. Verder is het opvallend dat alle leeftijden goed vertegenwoordigd zijn, zowel jong als oud is in de regio te vinden. De inwoners van de Veluwe zijn relatief vaak middelbaar (dit is vaker Geel, Lime) of hoog (dit is vaker Blauw) opgeleid en het inkomen ligt dan ook op modaal of iets daarboven.

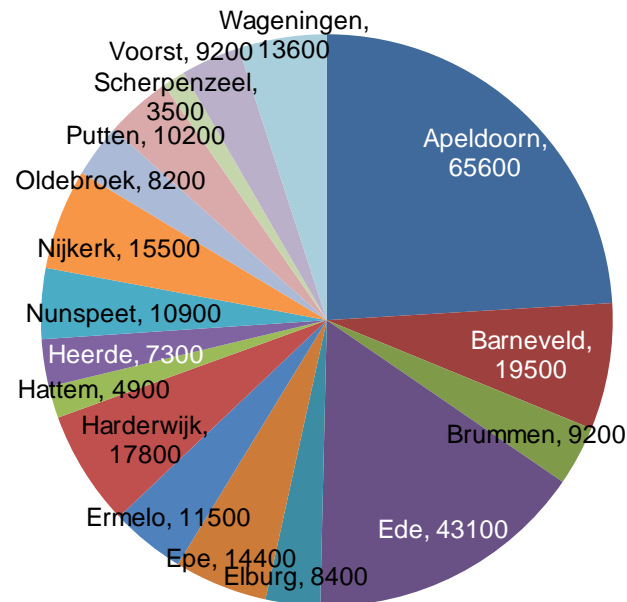
Dagrecreatie

- De inwoners van de regio de Veluwe houden aan de ene kant van actief bezig zijn en lekker sporten (vooral de Gele en Blauwe recreanten), maar er is ook een grote groep inwoners die het liever wat rustiger houdt (met name de Lime recreanten). Daarnaast zien we een oververtegenwoordiging van jonge gezinnen, die vaak vertegenwoordigd zijn in zowel de Gele, Lime als Blauwe leefwereld. De activiteiten die in de regio de Veluwe relatief vaak worden gedaan sluiten duidelijk aan bij de verschillende belevingswerelden die aanwezig zijn in de regio.
- Zo is te zien dat de inwoners in de regio de Veluwe vaker een fietstocht voor hun plezier maken, iets wat vooral de Lime recreant aanspreekt. Verder wordt er erg veel gesport in de regio, kenmerkend voor de Gele en Blauwe recreanten die graag actief bezig zijn. Daarnaast zijn er in de regio veel mensen actief bij een vereniging. Dit kan een religieuze of een maatschappelijke vereniging zijn maar ook verenigingen voor de kinderen (jeugdvereniging of de padvinderij). Dit zijn activiteiten die vooral de mensen uit de Gele en Lime belevingswerelden aanspreken.
- Naast deze actieve inspanningen, wordt er ook rustig ontspannen. De Lime recreant doet dit bijvoorbeeld door gezellig naar de markt te gaan of met de kinderen naar de kinderboerderij. Dit laatste spreekt de Gele recreant ook aan, die daarnaast ook graag naar een musical gaat. Recreanten uit de Blauwe belevingswereld gaan graag naar een dansvoorstelling of heerlijk relaxen in een kuurbad of sauna.
- De verschillende belevingswerelden zijn dus duidelijk terug te vinden in de activiteiten die relatief vaak gedaan worden in de regio de Veluwe.

- Profielbeschrijvingen van de gemeenten
 - Apeldoorn
 - Barneveld
 - Brummen
 - Ede
 - Elburg
 - Epe
 - Ermelo
 - Harderwijk
 - Hattem
 - Heerde
 - Nunspeet
 - Nijkerk
 - Oldebroek
 - Putten
 - Scherpenzeel
 - Voorst
 - Wageningen

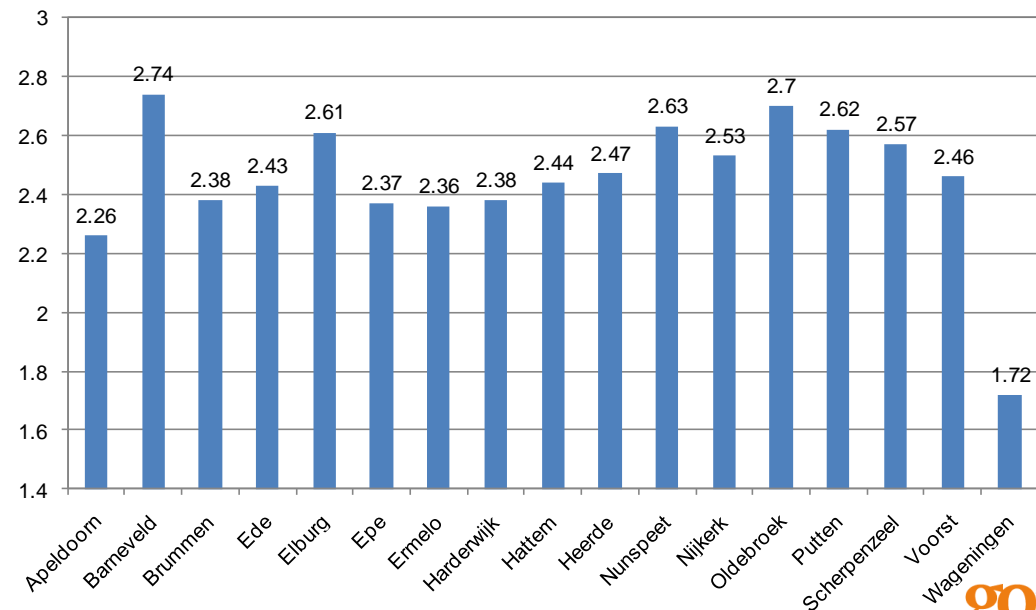
Gemeenten binnen de regio de Veluwe

Aantal huishoudens per gemeente
en aandeel in de totale regio (totaal 272.800 huishoudens)



Gemiddeld aantal personen
per huishouden per gemeente

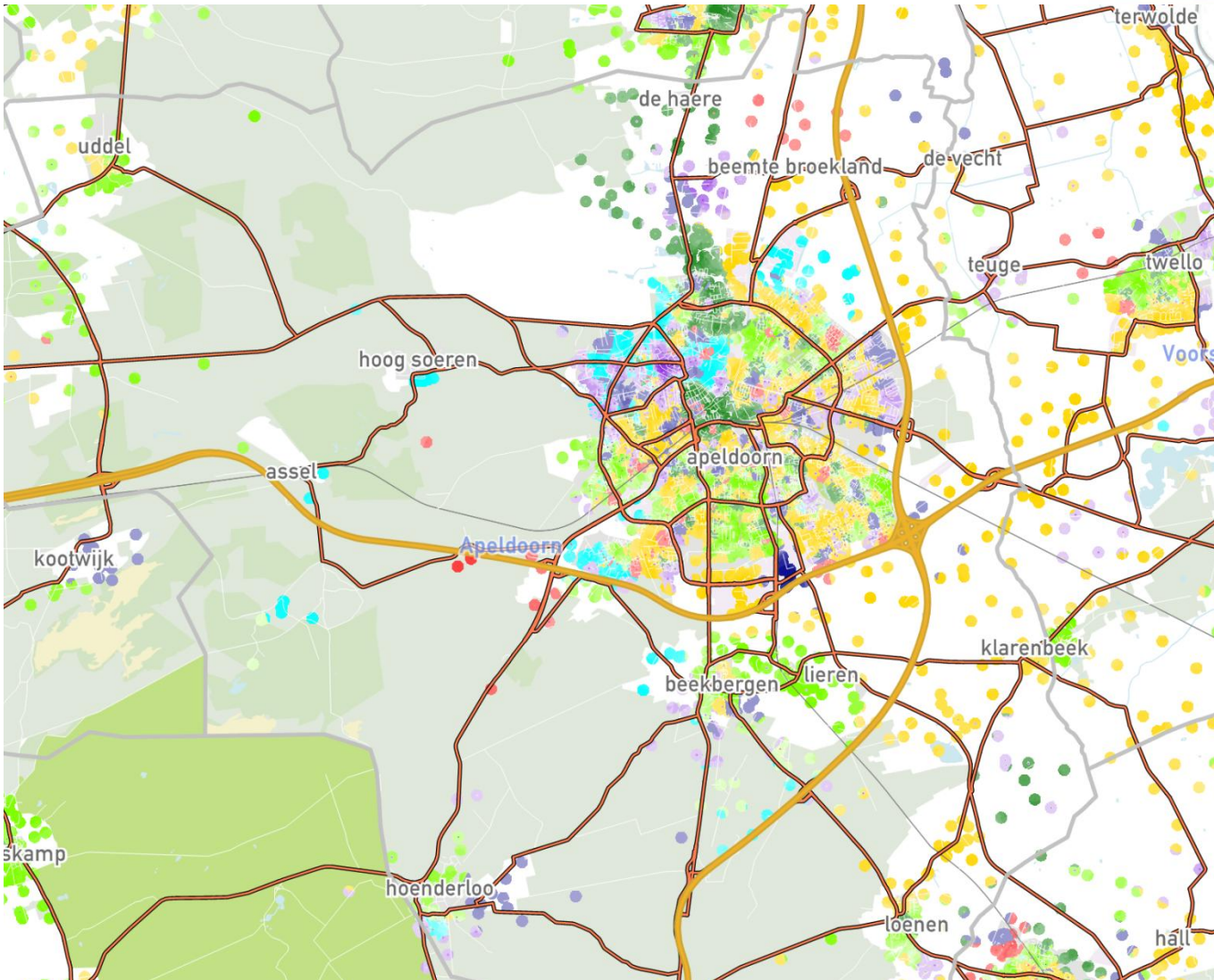
Bron: CBS StatLine 2011



De leefstijlkaart

Op de kaart is per straat de meest voorkomende leefstijlkleur weergegeven. De andere leefstijlkleuren zijn in de meeste gevallen ook wel aanwezig, maar deze zijn minder sterk vertegenwoordigd. De leefstijlkaart geeft daarmee een indruk van de meest voorkomende leefstijl in een wijk of buurt.

De exacte verhoudingen voor de zeven leefstijlen zijn in de factsheets weergegeven. Omdat niet elke buurt evenveel inwoners heeft, en alleen de meest voorkomende kleur is weergegeven, kunnen de percentages afwijken van de indruk die aan de hand van de kaart naar voren komt. De factsheets zijn altijd leidend, de kaart geeft een impressie.



Gemeente Apeldoorn											
Leefstijl en demografie van de huishoudens											
7 dagrecreatiesegmenten	Nederland	Provincie Gelderland	Regio Veluwe	Gemeente Apeldoorn	Index gemeente tov NL	4 dagrecreatiesegmenten	Nederland	Provincie Gelderland	Regio Veluwe	Gemeente Apeldoorn	Index gemeente tov NL
Creatief en Inspirerend Rood	6%	6%	5%	5%	87	Rood	17%	17%	17%	18%	106
Uitbundig Geel	18%	20%	23%	22%	123	Geel	30%	32%	32%	31%	103
Gezellig Lime	24%	25%	23%	22%	92	Groen	28%	27%	26%	28%	101
Rustig Groen	16%	16%	15%	16%	100	Blauw	25%	24%	25%	23%	92
Ingetogen Aqua	17%	15%	16%	18%	110						
Stijlvol en Luxe Blauw	9%	9%	11%	6%	64						
Ondernemend Paars	9%	9%	7%	10%	103						
Sociale klasse	Nederland	Provincie Gelderland	Regio Veluwe	Gemeente Apeldoorn	Index gemeente tov NL	Inkomen van het huishouden	Nederland	Provincie Gelderland	Regio Veluwe	Gemeente Apeldoorn	Index gemeente tov NL
A	18%	19%	18%	16%	87	Beneden modaal	28%	25%	24%	25%	91
Bb	31%	31%	31%	36%	117	Modaal	37%	39%	40%	37%	100
Bo	18%	18%	18%	17%	93	1,5 keer modaal	19%	19%	20%	20%	109
C-D	33%	32%	33%	31%	95	2 keer modaal en hoger	16%	16%	17%	17%	105
Gezinsfase	Nederland	Provincie Gelderland	Regio Veluwe	Gemeente Apeldoorn	Index gemeente tov NL	Leeftijd kostwinner	Nederland	Provincie Gelderland	Regio Veluwe	Gemeente Apeldoorn	Index gemeente tov NL
Eenpersoonshuishouden < 35 jaar	10%	8%	7%	7%	77	t/m 24 jaar	3%	3%	3%	3%	90
Tweepersoonshuishouden < 35 jaar	6%	6%	6%	6%	93	25 t/m 34 jaar	19%	18%	17%	17%	90
Gezin met kinderen, jongste < 5 jr	11%	12%	12%	11%	99	35 t/m 49 jaar	32%	32%	32%	33%	101
Gezin met kinderen, jongste 6-12 jr	9%	10%	10%	10%	104	50 t/m 65 jaar	26%	26%	26%	25%	98
Gezin met kinderen, jongste 13+ jr	15%	16%	17%	15%	101	65 jaar en ouder	20%	21%	21%	22%	112
Eenpersoonshuishouden 35-54 jaar	9%	7%	7%	8%	85						
Tweepersoonshuishouden 35-54 jaar	6%	6%	6%	7%	108						
Eenpersoonshuishouden 55+ jaar	15%	15%	14%	16%	107						
Tweepersoonshuishouden 55+ jaar	18%	20%	20%	20%	112						
						Opleiding hoofdkostwinner	Nederland	Provincie Gelderland	Regio Veluwe	Gemeente Apeldoorn	Index gemeente tov NL
						Laag	32%	32%	34%	31%	94
						Midden	35%	34%	35%	38%	111
						Hoog	33%	34%	31%	31%	94

Gemeente Apeldoorn											
Demografie en mediavorkeur van de huishoudens											
Aantal personen per huishouden	Nederland	Provincie Gelderland	Regio Veluwe	Gemeente Apeldoorn	Index gemeente tov NL	Autobezit	Nederland	Provincie Gelderland	Regio Veluwe	Gemeente Apeldoorn	Index gemeente tov NL
1 persoon	34%	30%	28%	31%	93	Nee	20%	16%	14%	15%	75
2 personen	31%	32%	32%	33%	106	1 auto	57%	59%	60%	62%	108
3 personen	12%	12%	12%	12%	98	2 of meer auto's	23%	25%	26%	23%	101
4 personen	16%	17%	17%	17%	104						
5 of meer personen	7%	8%	10%	7%	103						
Televisiezenders voorkeur	Nederland	Provincie Gelderland	Regio Veluwe	Gemeente Apeldoorn	Index gemeente tov NL	Tijdschriften leesvoorkeur	Nederland	Provincie Gelderland	Regio Veluwe	Gemeente Apeldoorn	Index gemeente tov NL
Buitenlandse zender	24%	23%	19%	21%	87	Reizen	21%	21%	20%	21%	101
Canal+	3%	3%	3%	2%	85	Sport	16%	17%	16%	15%	98
Nederland 1	48%	48%	46%	45%	94	Gezondheid	12%	13%	13%	13%	106
Nederland 2	48%	49%	47%	47%	98	Tuinieren	11%	12%	12%	11%	100
Nederland 3	43%	44%	41%	41%	95	Koken	10%	10%	9%	9%	92
Net5	38%	37%	34%	35%	90	Voetbal	9%	10%	9%	9%	96
Regionale zenders	22%	22%	18%	19%	86	Doe het zelf	8%	8%	8%	8%	104
RTL 4	51%	51%	48%	50%	97	Mode	10%	10%	9%	10%	94
RTL 5	41%	40%	37%	38%	93	Muziek	7%	7%	6%	7%	91
RTL 7	29%	29%	27%	27%	93	Natuur	7%	8%	9%	8%	111
SBS 6	49%	49%	46%	47%	95	Puzzel	10%	10%	11%	11%	107
Sport (Eurosport)	18%	19%	17%	17%	96						
Veronica	33%	31%	29%	30%	92						
						Internetinteresse	Nederland	Provincie Gelderland	Regio Veluwe	Gemeente Apeldoorn	Index gemeente tov NL
						Actualiteiten	17%	17%	16%	16%	97
						Informatie zoeken	32%	33%	33%	32%	100
						Reizen	18%	18%	17%	18%	99
						Uitgaan	6%	6%	6%	5%	86

Kranten abonnement						TV soort programma's					
	<u>Nederland</u>	<u>Provincie Gelderland</u>	<u>Regio Veluwe</u>	<u>Gemeente Apeldoorn</u>	<u>Index gemeente tov NL</u>		<u>Nederland</u>	<u>Provincie Gelderland</u>	<u>Regio Veluwe</u>	<u>Gemeente Apeldoorn</u>	<u>Index gemeente tov NL</u>
Regionaal dagblad	27%	30%	28%	37%	139	Speelfilms	64%	62%	58%	62%	96
Gratis dagbladen	15%	12%	11%	11%	68	Documentaires	53%	52%	49%	53%	99
De Telegraaf	12%	13%	16%	12%	97	Actualiteiten/nieuws	65%	65%	63%	65%	101
Algemeen Dagblad	7%	4%	4%	2%	34	Soaps/series	45%	44%	41%	45%	99
De Volkskrant	4%	4%	3%	3%	77	Sportprogramma's	46%	48%	46%	48%	102
NRC Handelsblad	4%	3%	3%	3%	77	Klusprogramma's wonen / tuin	30%	31%	31%	31%	103
Trouw	1%	2%	3%	2%	143	Show/amusementsprogramma's	34%	34%	32%	34%	101
Nederlands Dagblad	1%	1%	2%	1%	83	Talkshows	24%	22%	21%	25%	104
Het Parool	1%	0%	0%	0%	28	Natuurprogramma's	28%	28%	28%	28%	99
Reformatorisch Dagblad	1%	2%	4%	2%	156	Spellen/quizen	27%	28%	27%	27%	98
Het Financieele Dagblad	1%	1%	1%	1%	72	Programma's over gezondheid	25%	26%	25%	25%	103
Andere krant	7%	7%	6%	6%	94	Reality tv	18%	17%	16%	18%	102
Radiozenders						Radiozenders					
	<u>Nederland</u>	<u>Provincie Gelderland</u>	<u>Regio Veluwe</u>	<u>Gemeente Apeldoorn</u>	<u>Index gemeente tov NL</u>		<u>Nederland</u>	<u>Provincie Gelderland</u>	<u>Regio Veluwe</u>	<u>Gemeente Apeldoorn</u>	<u>Index gemeente tov NL</u>
Sky Radio	29%	29%	32%	33%	116	Radio 10 FM	10%	9%	10%	11%	114
Radio 538	24%	24%	25%	22%	90	Veronica	33%	31%	29%	30%	92
Regionale zenders	22%	22%	18%	19%	86	Classic FM	8%	7%	7%	7%	84
Radio 3	19%	21%	17%	21%	113	CAZ	11%	12%	9%	9%	80
Qmusic	14%	13%	11%	11%	81	Radio 4	5%	6%	6%	6%	122
Radio 1	14%	16%	16%	15%	107	RTL FM	5%	4%	4%	6%	116
Radio 2	14%	15%	14%	15%	110	Business News Radio	2%	1%	2%	2%	79

Buitenrecreatie						Zelf sporten					
	Nederland	Provincie Gelderland	Regio Veluwe	Gemeente Apeldoorn	Index gemeente tov NL		Nederland	Provincie Gelderland	Regio Veluwe	Gemeente Apeldoorn	Index gemeente tov NL
Wandeling voor plezier	57%	57%	53%	55%	96	Fitness, aerobische, steps, spinning, etc.	19%	21%	20%	23%	116
Fietstocht voor plezier	50%	54%	62%	65%	130	Schaatsen	13%	12%	14%	13%	100
Recreëren aan water (zee, meer, rivier, plas e.d.)	46%	40%	49%	47%	101	Wandelsport	13%	12%	13%	13%	100
Recreëren niet aan water (park, bos e.d.)	37%	37%	38%	39%	105	Voetbal	10%	10%	9%	10%	104
Toertochtjes met de auto	35%	35%	34%	34%	97	Joggen, hardlopen, trimmen	9%	9%	12%	11%	125
Tocht met rondvaartboot	6%	4%	7%	7%	114	Skaten, skeeleren	6%	6%	6%	6%	90
Toertochtjes met de motor	4%	4%	5%	5%	124	Denksport (bridge, schaken, dammen, etc)	7%	8%	7%	7%	100
Naar de volkstuin	4%	3%	3%	3%	81	Tennis	5%	5%	6%	6%	114
						Skien, langlaufen, snowboarden	4%	5%	7%	6%	157
Waterrecreatie en - sport						Badminton	4%	3%	3%	3%	82
Zwemmen in binnenbad	46%	50%	46%	46%	100	Mountainbiken	3%	5%	6%	5%	159
Zwemmen in buitenbad	27%	30%	29%	32%	121	Volleybal	3%	5%	7%	7%	228
Varen met motorboot, jacht	9%	6%	3%	4%	39	Wielrennen	3%	3%	2%	2%	66
Vissen	8%	7%	6%	6%	71						
Kanoen	4%	4%	7%	8%	191						
Zeilen	3%	3%	3%	3%	87						

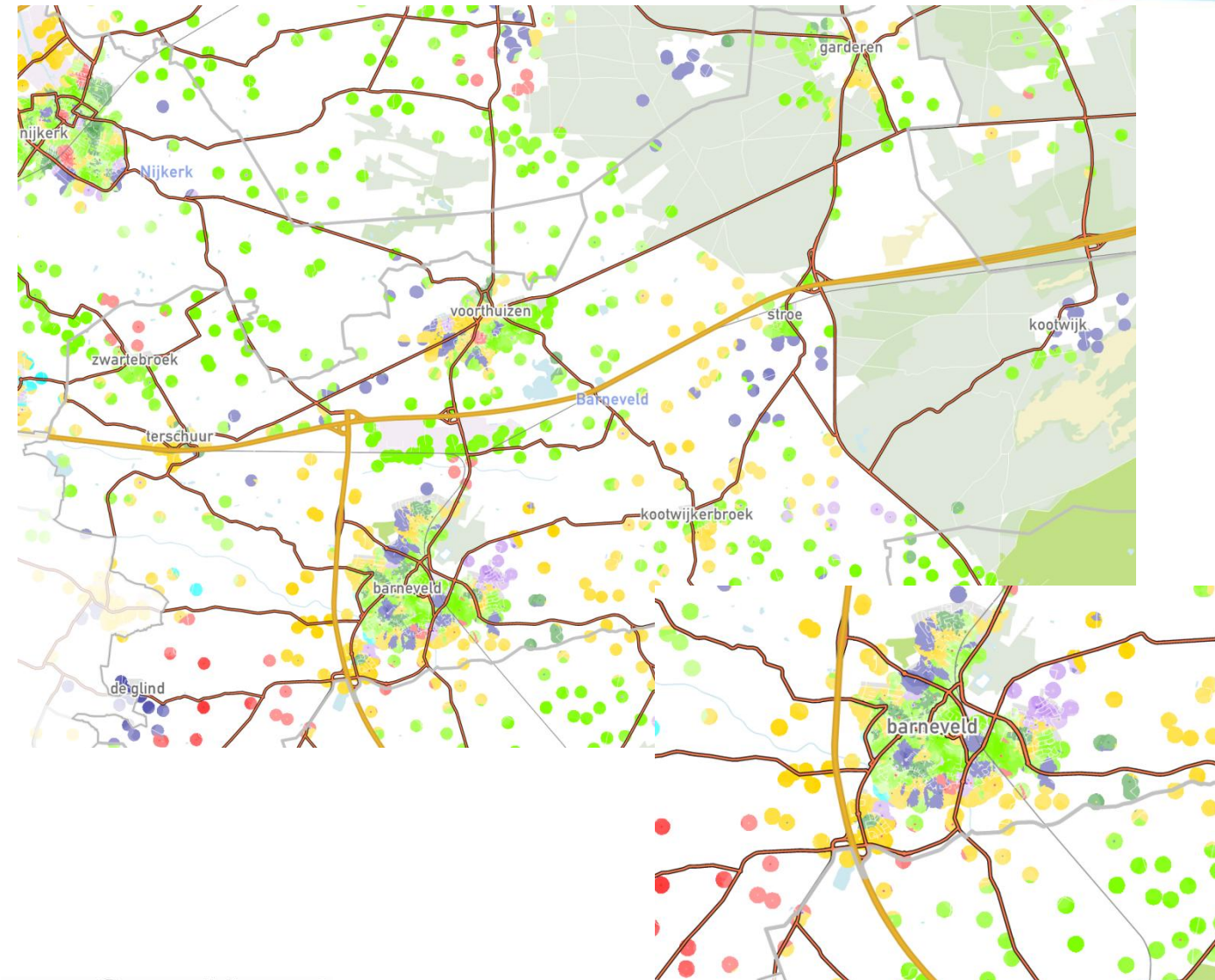
Gemeente Apeldoorn											
Activiteiten											
<i>Sportwedstrijd bezoeken</i>	<u>Nederland</u>	<u>Provincie Gelderland</u>	<u>Regio Veluwe</u>	<u>Gemeente Apeldoorn</u>	<u>Index gemeente tov NL</u>	<i>Evenement bezocht</i>	<u>Nederland</u>	<u>Provincie Gelderland</u>	<u>Regio Veluwe</u>	<u>Gemeente Apeldoorn</u>	<u>Index gemeente tov NL</u>
Betaald voetbalwedstrijd (o.a. ere- en eerste divisie)	11%	10%	4%	6%	49	Beurs, tentoonstelling, show	28%	29%	29%	33%	117
Amateur voetbalwedstrijd	13%	14%	11%	12%	92	Cultureel evenement, festival	15%	16%	13%	15%	96
Professionele wedstrijd andere sport	4%	4%	5%	5%	142	Jaarmarkt, braderie, corso	38%	42%	35%	37%	97
Amateurwedstrijd andere sport	11%	8%	10%	10%	88	Kerstmarkt	20%	20%	20%	20%	96
						Muziek evenement, festival	29%	29%	26%	27%	93
<i>Wellness / beauty / ontspanning</i>	<u>Nederland</u>	<u>Provincie Gelderland</u>	<u>Regio Veluwe</u>	<u>Gemeente Apeldoorn</u>	<u>Index gemeente tov NL</u>	<i>Recreatief winkelen</i>	<u>Nederland</u>	<u>Provincie Gelderland</u>	<u>Regio Veluwe</u>	<u>Gemeente Apeldoorn</u>	<u>Index gemeente tov NL</u>
Schoonheids- en Beauty behandeling	11%	12%	11%	11%	98	Gewinkeld in binnenstad	66%	65%	66%	66%	101
Kuurbaden	3%	3%	5%	5%	163	Tuincentrum	58%	61%	57%	60%	105
Sauna bezoek	14%	12%	14%	13%	94	Markt bezocht	48%	48%	49%	51%	107
Yoga, Tai Chi, Meditatie e.d.	2%	2%	1%	1%	64	Winkelen voor plezier in stadsdeelcentrum of wijkcentrum	44%	37%	38%	37%	84
Zonnebank	7%	6%	6%	6%	95	Meubelboulevard, woonmall bezocht	28%	28%	23%	24%	86
						Factory Outlet Center (bijv. Batavia stad)	15%	9%	13%	10%	71
<i>Attracties bezocht</i>	<u>Nederland</u>	<u>Provincie Gelderland</u>	<u>Regio Veluwe</u>	<u>Gemeente Apeldoorn</u>	<u>Index gemeente tov NL</u>						
Rommelmkt, vlooiemarkt, zwarte markt	43%	42%	46%	45%	103						
Attractiepark, pretpark	42%	42%	41%	43%	104						
Dierentuin, vogelpark, zeeaquarium, etc.	42%	41%	38%	40%	97						
Kermis	33%	31%	19%	21%	63						
Speeltuin	29%	29%	27%	28%	99						
Kinderboerderij	26%	24%	29%	32%	122						
Sier-, heemtuin	5%	5%	3%	3%	57						

Gemeente Apeldoorn											
Activiteiten											
Cultuur	Nederland	Provincie Gelderland	Regio Veluwe	Gemeente Apeldoorn	Index gemeente tov NL	Overige culturele-, hobby-, verenigingsactiviteiten en cursussen	Nederland	Provincie Gelderland	Regio Veluwe	Gemeente Apeldoorn	Index gemeente tov NL
Bioscoop of filmhuis bezocht	42%	42%	40%	39%	93	Fotografie, film, video (niet vakantie)	12%	12%	15%	14%	115
Museum bezocht	25%	24%	20%	21%	83	Sportvereniging (bijv. kantinedienst of vergadering)	10%	9%	7%	8%	76
Concert (pop, jazz, blues, rock) bezocht	20%	20%	19%	21%	104	Religieuze, kerkelijke vereniging	11%	12%	19%	18%	165
Musical bezocht	21%	18%	22%	21%	102	Onderwijs, schoolvereniging	9%	10%	8%	8%	91
Monument, bezienswaardigheid bezocht (zoals kastelen, kerken, dorpen of stadsdelen)	20%	20%	16%	17%	85	Maatschappelijke vereniging (bijv. actiegroep, buurtvereniging, zorg)	8%	9%	11%	12%	144
Cabaretoorstelling bezocht	16%	15%	14%	14%	93	Zang, toneel, dans, (jazz)ballet	8%	6%	5%	5%	63
Toneelvoorstelling bezocht	13%	13%	11%	12%	90	Bespelen van muziekinstrument	7%	8%	8%	8%	124
Klassiek concert, opera, operette bezocht	7%	6%	5%	5%	80	Tekenen, schilderen, beeldhouwen, sieraden maken, weven, etc.	6%	8%	6%	7%	108
Galerie of atelier bezocht	6%	6%	3%	4%	64	Wijnproeven, kookcursus, e.d.	3%	3%	3%	3%	101
Bezoek aan oudheidkundige, archeologische objecten (opgravingen, grafheuvels, hunnebedden)	6%	5%	4%	4%	64	Natuur, milieu activiteiten, vereniging	2%	2%	2%	2%	68
Ballet, dansvoorstelling bezocht	5%	5%	5%	4%	91						
Uitgaan	Nederland	Provincie Gelderland	Regio Veluwe	Gemeente Apeldoorn	Index gemeente tov NL						
Uit eten in restaurant, eetcafe	79%	77%	77%	75%	95						
Op terras zitten	56%	56%	56%	57%	103						
Uit eten (fastfood, snackbar)	46%	43%	47%	46%	99						
Bar, cafe bezoek	33%	29%	27%	26%	80						
Bowlen, Kegelen	22%	23%	25%	22%	100						
Discobezoek	8%	7%	4%	4%	53						
Casino, speelhal e.d.	6%	5%	5%	4%	76						
Dance-, houseparty	4%	3%	1%	1%	22						

De leefstijlkaart

Op de kaart is per straat de meest voorkomende leefstijlkleur weergegeven. De andere leefstijlkleuren zijn in de meeste gevallen ook wel aanwezig, maar deze zijn minder sterk vertegenwoordigd. De leefstijlkaart geeft daarmee een indruk van de meest voorkomende leefstijl in een wijk of buurt.

De exacte verhoudingen voor de zeven leefstijlen zijn in de factsheets weergegeven. Omdat niet elke buurt evenveel inwoners heeft, en alleen de meest voorkomende kleur is weergegeven, kunnen de percentages afwijken van de indruk die aan de hand van de kaart naar voren komt. De factsheets zijn altijd leidend, de kaart geeft een impressie.



Gemeente Barneveld										
Leefstijl en demografie van de huishoudens										
7 dagrecreatiesegmenten	Nederland	Provincie Gelderland	Regio Veluwe	Gemeente Barneveld	Index gemeente tov NL	4 dagrecreatiesegmenten	Nederland	Provincie Gelderland	Regio Veluwe	Index gemeente tov NL
Creatief en Inspirerend Rood	6%	6%	5%	5%	86	Rood	17%	17%	17%	108
Uitbundig Geel	18%	20%	23%	30%	162	Geel	30%	32%	32%	121
Gezellig Lime	24%	25%	23%	24%	98	Groen	28%	27%	26%	83
Rustig Groen	16%	16%	15%	14%	84	Blauw	25%	24%	25%	88
Ingetogen Aqua	17%	15%	16%	11%	67					
Stijlvol en Luxe Blauw	9%	9%	11%	13%	144					
Ondernemend Paars	9%	9%	7%	3%	37					
Sociale klasse	Nederland	Provincie Gelderland	Regio Veluwe	Gemeente Barneveld	Index gemeente tov NL	Inkomen van het huishouden	Nederland	Provincie Gelderland	Regio Veluwe	Index gemeente tov NL
A	18%	19%	18%	17%	91	Beneden modaal	28%	25%	24%	102
Bb	31%	31%	31%	27%	87	Modaal	37%	39%	40%	109
Bo	18%	18%	18%	22%	122	1,5 keer modaal	19%	19%	20%	92
C-D	33%	32%	33%	34%	105	2 keer modaal en hoger	16%	16%	17%	85
Gezinsfase	Nederland	Provincie Gelderland	Regio Veluwe	Gemeente Barneveld	Index gemeente tov NL	Leeftijd kostwinner	Nederland	Provincie Gelderland	Regio Veluwe	Index gemeente tov NL
Eenpersoonshuishouden < 35 jaar	10%	8%	7%	6%	59	t/m 24 jaar	3%	3%	3%	4% 125
Tweepersoonshuishouden < 35 jaar	6%	6%	6%	6%	86	25 t/m 34 jaar	19%	18%	17%	93
Gezin met kinderen, jongste < 5 jr	11%	12%	12%	16%	138	35 t/m 49 jaar	32%	32%	32%	106
Gezin met kinderen, jongste 6-12 jr	9%	10%	10%	12%	124	50 t/m 65 jaar	26%	26%	26%	95
Gezin met kinderen, jongste 13+ jr	15%	16%	17%	19%	127	65 jaar en ouder	20%	21%	21%	101
Eenpersoonshuishouden 35-54 jaar	9%	7%	7%	5%	62					
Tweepersoonshuishouden 35-54 jaar	6%	6%	6%	6%	91					
Eenpersoonshuishouden 55+ jaar	15%	15%	14%	13%	84					
Tweepersoonshuishouden 55+ jaar	18%	20%	20%	19%	103					
						Opleiding hoofdkostwinner	Nederland	Provincie Gelderland	Regio Veluwe	Index gemeente tov NL
						Laag	32%	32%	34%	40% 125
						Midden	35%	34%	35%	94
						Hoog	33%	34%	31%	81

Gemeente Barneveld											
Demografie en mediavorkeur van de huishoudens											
Aantal personen per huishouden	Nederland	Provincie Gelderland	Regio Veluwe	Gemeente Barneveld	Index gemeente tov NL	Autobezit	Nederland	Provincie Gelderland	Regio Veluwe	Gemeente Barneveld	Index gemeente tov NL
1 persoon	34%	30%	28%	24%	71	Nee	20%	16%	14%	12%	58
2 personen	31%	32%	32%	29%	94	1 auto	57%	59%	60%	57%	101
3 personen	12%	12%	12%	12%	98	2 of meer auto's	23%	25%	26%	31%	136
4 personen	16%	17%	17%	19%	121						
5 of meer personen	7%	8%	10%	16%	219						
Televisiezenders voorkeur	Nederland	Provincie Gelderland	Regio Veluwe	Gemeente Barneveld	Index gemeente tov NL	Tijdschriften leesvoorkeur	Nederland	Provincie Gelderland	Regio Veluwe	Gemeente Barneveld	Index gemeente tov NL
Buitenlandse zender	24%	23%	19%	13%	55	Reizen	21%	21%	20%	17%	80
Canal+	3%	3%	3%	3%	91	Sport	16%	17%	16%	15%	96
Nederland 1	48%	48%	46%	40%	85	Gezondheid	12%	13%	13%	14%	112
Nederland 2	48%	49%	47%	41%	86	Tuinieren	11%	12%	12%	12%	113
Nederland 3	43%	44%	41%	35%	82	Koken	10%	10%	9%	8%	81
Net5	38%	37%	34%	28%	74	Voetbal	9%	10%	9%	8%	90
Regionale zenders	22%	22%	18%	14%	64	Doe het zelf	8%	8%	8%	7%	94
RTL 4	51%	51%	48%	41%	79	Mode	10%	10%	9%	12%	119
RTL 5	41%	40%	37%	33%	81	Muziek	7%	7%	6%	5%	76
RTL 7	29%	29%	27%	23%	80	Natuur	7%	8%	9%	8%	111
SBS 6	49%	49%	46%	41%	82	Puzzel	10%	10%	11%	12%	117
Sport (Eurosport)	18%	19%	17%	14%	80						
Veronica	33%	31%	29%	25%	76						
						Internetinteresse	Nederland	Provincie Gelderland	Regio Veluwe	Gemeente Barneveld	Index gemeente tov NL
						Actualiteiten	17%	17%	16%	14%	85
						Informatie zoeken	32%	33%	33%	30%	94
						Reizen	18%	18%	17%	15%	80
						Uitgaan	6%	6%	6%	6%	88

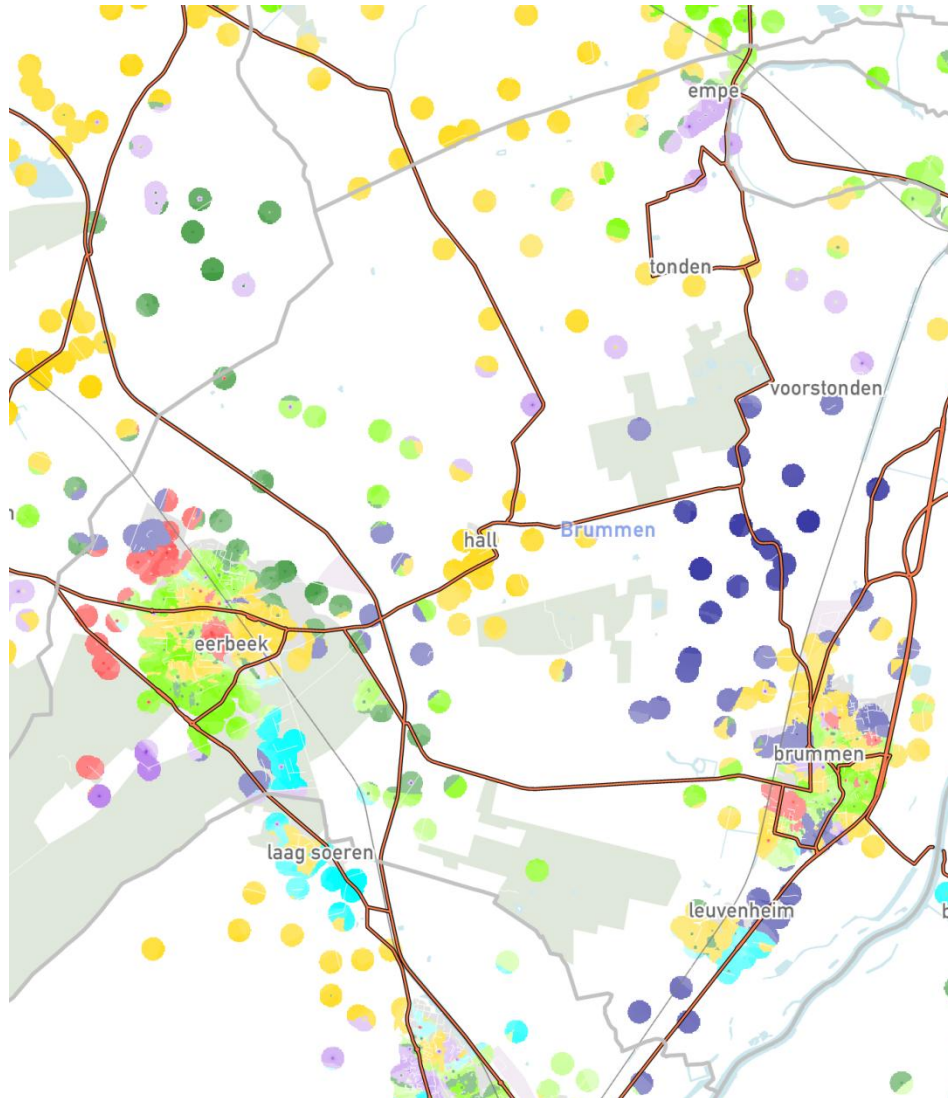
Kranten abonnement						TV soort programma's					
	<u>Nederland</u>	<u>Provincie Gelderland</u>	<u>Regio Veluwe</u>	<u>Gemeente Barneveld</u>	<u>Index gemeente tov NL</u>		<u>Nederland</u>	<u>Provincie Gelderland</u>	<u>Regio Veluwe</u>	<u>Gemeente Barneveld</u>	<u>Index gemeente tov NL</u>
Regionaal dagblad	27%	30%	28%	33%	123	Speelfilms	64%	62%	58%	49%	76
Gratis dagbladen	15%	12%	11%	11%	72	Documentaires	53%	52%	49%	39%	74
De Telegraaf	12%	13%	16%	20%	165	Actualiteiten/nieuws	65%	65%	63%	56%	86
Algemeen Dagblad	7%	4%	4%	5%	70	Soaps/series	45%	44%	41%	35%	78
De Volkskrant	4%	4%	3%	2%	56	Sportprogramma's	46%	48%	46%	42%	90
NRC Handelsblad	4%	3%	3%	2%	45	Klusprogramma's wonen / tuin	30%	31%	31%	27%	87
Trouw	1%	2%	3%	3%	184	Show/amusementsprogramma's	34%	34%	32%	30%	89
Nederlands Dagblad	1%	1%	2%	3%	250	Talkshows	24%	22%	21%	17%	74
Het Parool	1%	0%	0%	0%	5	Natuurprogramma's	28%	28%	28%	22%	77
Reformatorisch Dagblad	1%	2%	4%	11%	1095	Spellen/quizen	27%	28%	27%	27%	97
Het Financieele Dagblad	1%	1%	1%	1%	81	Programma's over gezondheid	25%	26%	25%	23%	95
Andere krant	7%	7%	6%	11%	162	Reality tv	18%	17%	16%	15%	83
Radiozenders						Radiozenders					
	<u>Nederland</u>	<u>Provincie Gelderland</u>	<u>Regio Veluwe</u>	<u>Gemeente Barneveld</u>	<u>Index gemeente tov NL</u>		<u>Nederland</u>	<u>Provincie Gelderland</u>	<u>Regio Veluwe</u>	<u>Gemeente Barneveld</u>	<u>Index gemeente tov NL</u>
Sky Radio	29%	29%	32%	32%	112	Radio 10 FM	10%	9%	10%	8%	86
Radio 538	24%	24%	25%	26%	108	Veronica	33%	31%	29%	25%	76
Regionale zenders	22%	22%	18%	14%	64	Classic FM	8%	7%	7%	7%	83
Radio 3	19%	21%	17%	13%	68	CAZ	11%	12%	9%	9%	76
Qmusic	14%	13%	11%	10%	75	Radio 4	5%	6%	6%	4%	85
Radio 1	14%	16%	16%	14%	100	RTL FM	5%	4%	4%	2%	47
Radio 2	14%	15%	14%	10%	74	Business News Radio	2%	1%	2%	2%	89

Activiteiten

Buitenrecreatie						Zelf sporten					
	Nederland	Provincie Gelderland	Regio Veluwe	Gemeente Barneveld	Index gemeente tov NL		Nederland	Provincie Gelderland	Regio Veluwe	Gemeente Barneveld	Index gemeente tov NL
Wandeling voor plezier	57%	57%	53%	51%	90	Fitness, aerobics, steps, spinning, etc.	19%	21%	20%	20%	100
Fietstocht voor plezier	50%	54%	62%	63%	126	Schaatsen	13%	12%	14%	14%	114
Recreëren aan water (zee, meer, rivier, plas e.d.)	46%	40%	49%	45%	98	Wandelsport	13%	12%	13%	12%	91
Recreëren niet aan water (park, bos e.d.)	37%	37%	38%	42%	112	Voetbal	10%	10%	9%	9%	90
Toertochtjes met de auto	35%	35%	34%	33%	95	Joggen, hardlopen, trimmen	9%	9%	12%	13%	149
Tocht met rondvaartboot	6%	4%	7%	6%	95	Skaten, skeeleren	6%	6%	6%	6%	100
Toertochtjes met de motor	4%	4%	5%	4%	108	Denksport (bridge, schaken, dammen, etc)	7%	8%	7%	7%	97
Naar de volkstuin	4%	3%	3%	3%	67	Tennis	5%	5%	6%	6%	119
						Skien, langlaufen, snowboarden	4%	5%	7%	8%	192
Waterrecreatie en - sport						Badminton	4%	3%	3%	3%	76
Zwemmen in binnenbad	46%	50%	46%	47%	103	Mountainbiken	3%	5%	6%	6%	174
Zwemmen in buitenbad	27%	30%	29%	29%	107	Volleybal	3%	5%	7%	7%	211
Varen met motorboot, jacht	9%	6%	3%	2%	26	Wielrennen	3%	3%	2%	2%	74
Vissen	8%	7%	6%	6%	75						
Kanoën	4%	4%	7%	5%	121						
Zeilen	3%	3%	3%	3%	83						

Gemeente Barneveld											
Activiteiten											
<i>Sportwedstrijd bezoeken</i>	<u>Nederland</u>	<u>Provincie Gelderland</u>	<u>Regio Veluwe</u>	<u>Gemeente Barneveld</u>	<u>Index gemeente tov NL</u>	<i>Evenement bezocht</i>	<u>Nederland</u>	<u>Provincie Gelderland</u>	<u>Regio Veluwe</u>	<u>Gemeente Barneveld</u>	<u>Index gemeente tov NL</u>
Betaald voetbalwedstrijd (o.a. ere- en eerste divisie)	11%	10%	4%	4%	32	Beurs, tentoonstelling, show	28%	29%	29%	26%	94
Amateur voetbalwedstrijd	13%	14%	11%	12%	93	Cultureel evenement, festival	15%	16%	13%	13%	81
Professionele wedstrijd andere sport	4%	4%	5%	5%	137	Jaarmarkt, braderie, corso	38%	42%	35%	32%	83
Amateurwedstrijd andere sport	11%	8%	10%	10%	87	Kerstmarkt	20%	20%	20%	20%	100
						Muziek evenement, festival	29%	29%	26%	27%	94
<i>Wellness / beauty / ontspanning</i>	<u>Nederland</u>	<u>Provincie Gelderland</u>	<u>Regio Veluwe</u>	<u>Gemeente Barneveld</u>	<u>Index gemeente tov NL</u>	<i>Recreatief winkelen</i>	<u>Nederland</u>	<u>Provincie Gelderland</u>	<u>Regio Veluwe</u>	<u>Gemeente Barneveld</u>	<u>Index gemeente tov NL</u>
Schoonheids- en Beauty behandeling	11%	12%	11%	10%	87	Gewinkeld in binnenstad	66%	65%	66%	65%	99
Kuurbaden	3%	3%	5%	4%	134	Tuincentrum	58%	61%	57%	51%	89
Sauna bezoek	14%	12%	14%	16%	121	Markt bezocht	48%	48%	49%	50%	106
Yoga, Tai Chi, Meditatie e.d.	2%	2%	1%	1%	55	Winkelen voor plezier in stadsdeelcentrum of wijkcentrum	44%	37%	38%	39%	89
Zonnebank	7%	6%	6%	6%	84	Meubelboulevard, woonmall bezocht	28%	28%	23%	22%	79
						Factory Outlet Center (bijv. Batavia stad)	15%	9%	13%	14%	94
<i>Attracties bezocht</i>	<u>Nederland</u>	<u>Provincie Gelderland</u>	<u>Regio Veluwe</u>	<u>Gemeente Barneveld</u>	<u>Index gemeente tov NL</u>						
Rommelmkt, vlooiemarkt, zwarte markt	43%	42%	46%	48%	110						
Attractiepark, pretpark	42%	42%	41%	38%	92						
Dierentuin, vogelpark, zeeaquarium, etc.	42%	41%	38%	42%	100						
Kermis	33%	31%	19%	16%	48						
Speeltuin	29%	29%	27%	30%	104						
Kinderboerderij	26%	24%	29%	29%	111						
Sier-, heemtuin	5%	5%	3%	3%	51						

Gemeente Barneveld											
Activiteiten											
Cultuur	Nederland	Provincie Gelderland	Regio Veluwe	Gemeente Barneveld	Index gemeente tov NL	Overige culturele-, hobby-, verenigingsactiviteiten en cursussen	Nederland	Provincie Gelderland	Regio Veluwe	Gemeente Barneveld	Index gemeente tov NL
Bioscoop of filmhuis bezocht	42%	42%	40%	38%	90	Fotografie, film, video (niet vakantie)	12%	12%	15%	15%	122
Museum bezocht	25%	24%	20%	20%	80	Sportvereniging (bijv. kantinedienst of vergadering)	10%	9%	7%	6%	59
Concert (pop, jazz, blues, rock) bezocht	20%	20%	19%	18%	92	Religieuze, kerkelijke vereniging	11%	12%	19%	20%	188
Musical bezocht	21%	18%	22%	20%	99	Onderwijs, schoolvereniging	9%	10%	8%	7%	78
Monument, bezienswaardigheid bezocht (zoals kastelen, kerken, dorpen of stadsdelen)	20%	20%	16%	16%	80	Maatschappelijke vereniging (bijv. actiegroep, buurtvereniging, zorg)	8%	9%	11%	11%	134
Cabaretoorstelling bezocht	16%	15%	14%	11%	71	Zang, toneel, dans, (jazz)ballet	8%	6%	5%	5%	66
Toneelvoorstelling bezocht	13%	13%	11%	9%	71	Bespelen van muziekinstrument	7%	8%	8%	7%	101
Klassiek concert, opera, operette bezocht	7%	6%	5%	6%	86	Tekenen, schilderen, beeldhouwen, sieraden maken, weven, etc.	6%	8%	6%	6%	104
Galerie of atelier bezocht	6%	6%	3%	4%	66	Wijnproeven, kookcursus, e.d.	3%	3%	3%	4%	121
Bezoek aan oudheidkundige, archeologische objecten (opgravingen, grafheuvels, hunnebedden)	6%	5%	4%	4%	63	Natuur, milieu activiteiten, vereniging	2%	2%	2%	2%	85
Ballet, dansvoorstelling bezocht	5%	5%	5%	5%	112						
Uitgaan	Nederland	Provincie Gelderland	Regio Veluwe	Gemeente Barneveld	Index gemeente tov NL						
Uit eten in restaurant, eetcafe	79%	77%	77%	82%	104						
Op terras zitten	56%	56%	56%	53%	96						
Uit eten (fastfood, snackbar)	46%	43%	47%	49%	107						
Bar, cafe bezoek	33%	29%	27%	25%	77						
Bowlen, Kegelen	22%	23%	25%	26%	117						
Discobezoek	8%	7%	4%	3%	37						
Casino, speelhal e.d.	6%	5%	5%	5%	95						
Dance-, houseparty	4%	3%	1%	1%	37						



De leefstijlkaart

Op de kaart is per straat de meest voorkomende leefstijlkleur weergegeven. De andere leefstijlkleuren zijn in de meeste gevallen ook wel aanwezig, maar deze zijn minder sterk vertegenwoordigd. De leefstijlkaart geeft daarmee een indruk van de meest voorkomende leefstijl in een wijk of buurt.

De exacte verhoudingen voor de zeven leefstijlen zijn in de factsheets weergegeven. Omdat niet elke buurt evenveel inwoners heeft, en alleen de meest voorkomende kleur is weergegeven, kunnen de percentages afwijken van de indruk die aan de hand van de kaart naar voren komt. De factsheets zijn altijd leidend, de kaart geeft een impressie.

Gemeente Brummen											
Leefstijl en demografie van de huishoudens											
7 dagrecreatiesegmenten	Nederland	Provincie Gelderland	Regio Veluwe	Gemeente Brummen	Index gemeente tov NL	4 dagrecreatiesegmenten	Nederland	Provincie Gelderland	Regio Veluwe	Gemeente Brummen	Index gemeente tov NL
Creatief en Inspirerend Rood	6%	6%	5%	6%	92	Rood	17%	17%	17%	17%	97
Uitbundig Geel	18%	20%	23%	23%	128	Geel	30%	32%	32%	34%	113
Gezellig Lime	24%	25%	23%	25%	105	Groen	28%	27%	26%	25%	88
Rustig Groen	16%	16%	15%	14%	84	Blauw	25%	24%	25%	24%	99
Ingetogen Aqua	17%	15%	16%	14%	84						
Stijlvol en Luxe Blauw	9%	9%	11%	13%	148						
Ondernemend Paars	9%	9%	7%	4%	48						
Sociale klasse	Nederland	Provincie Gelderland	Regio Veluwe	Gemeente Brummen	Index gemeente tov NL	Inkomen van het huishouden	Nederland	Provincie Gelderland	Regio Veluwe	Gemeente Brummen	Index gemeente tov NL
A	18%	19%	18%	19%	106	Beneden modaal	28%	25%	24%	20%	72
Bb	31%	31%	31%	29%	94	Modaal	37%	39%	40%	43%	114
Bo	18%	18%	18%	16%	88	1,5 keer modaal	19%	19%	20%	20%	107
C-D	33%	32%	33%	36%	110	2 keer modaal en hoger	16%	16%	17%	18%	109
Gezinsfase	Nederland	Provincie Gelderland	Regio Veluwe	Gemeente Brummen	Index gemeente tov NL	Leeftijd kostwinner	Nederland	Provincie Gelderland	Regio Veluwe	Gemeente Brummen	Index gemeente tov NL
Eenpersoonshuishouden < 35 jaar	10%	8%	7%	4%	41	t/m 24 jaar	3%	3%	3%	2%	59
Tweepersoonshuishouden < 35 jaar	6%	6%	6%	5%	74	25 t/m 34 jaar	19%	18%	17%	13%	66
Gezin met kinderen, jongste < 5 jr	11%	12%	12%	13%	110	35 t/m 49 jaar	32%	32%	32%	35%	109
Gezin met kinderen, jongste 6-12 jr	9%	10%	10%	11%	116	50 t/m 65 jaar	26%	26%	26%	29%	114
Gezin met kinderen, jongste 13+ jr	15%	16%	17%	18%	127	65 jaar en ouder	20%	21%	21%	21%	106
Eenpersoonshuishouden 35-54 jaar	9%	7%	7%	5%	54						
Tweepersoonshuishouden 35-54 jaar	6%	6%	6%	8%	118						
Eenpersoonshuishouden 55+ jaar	15%	15%	14%	13%	85						
Tweepersoonshuishouden 55+ jaar	18%	20%	20%	24%	132						
						Opleiding hoofdkostwinner	Nederland	Provincie Gelderland	Regio Veluwe	Gemeente Brummen	Index gemeente tov NL
						Laag	32%	32%	34%	33%	103
						Midden	35%	34%	35%	34%	98
						Hoog	33%	34%	31%	33%	99

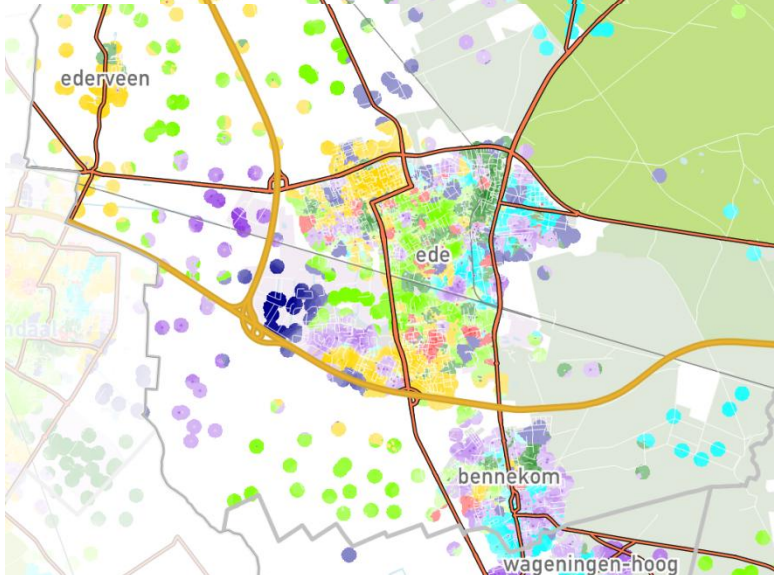
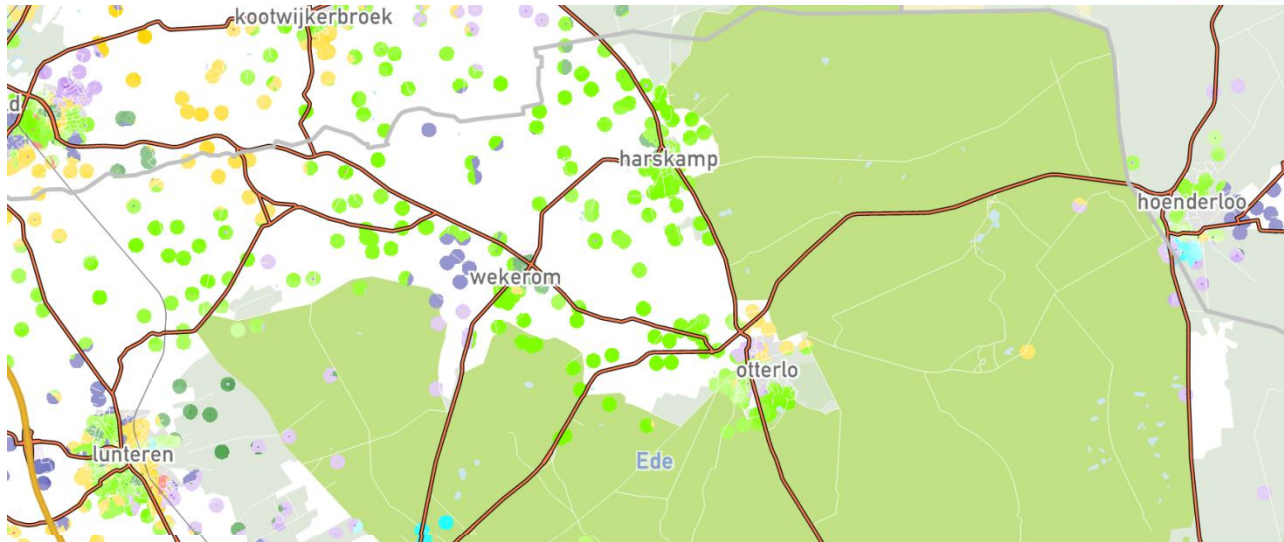
Gemeente Brummen											
Demografie en mediavorkeur van de huishoudens											
Aantal personen per huishouden	Nederland	Provincie Gelderland	Regio Veluwe	Gemeente Brummen	Index gemeente tov NL	Autobezit	Nederland	Provincie Gelderland	Regio Veluwe	Gemeente Brummen	Index gemeente tov NL
1 persoon	34%	30%	28%	22%	64	Nee	20%	16%	14%	9%	46
2 personen	31%	32%	32%	36%	116	1 auto	57%	59%	60%	61%	106
3 personen	12%	12%	12%	13%	112	2 of meer auto's	23%	25%	26%	30%	133
4 personen	16%	17%	17%	22%	141						
5 of meer personen	7%	8%	10%	6%	88						
Televisiezenders voorkeur	Nederland	Provincie Gelderland	Regio Veluwe	Gemeente Brummen	Index gemeente tov NL	Tijdschriften leesvoorkeur	Nederland	Provincie Gelderland	Regio Veluwe	Gemeente Brummen	Index gemeente tov NL
Buitenlandse zender	24%	23%	19%	24%	99	Reizen	21%	21%	20%	20%	98
Canal+	3%	3%	3%	3%	116	Sport	16%	17%	16%	17%	108
Nederland 1	48%	48%	46%	50%	104	Gezondheid	12%	13%	13%	12%	95
Nederland 2	48%	49%	47%	50%	105	Tuinieren	11%	12%	12%	16%	148
Nederland 3	43%	44%	41%	44%	101	Koken	10%	10%	9%	8%	77
Net5	38%	37%	34%	34%	90	Voetbal	9%	10%	9%	10%	111
Regionale zenders	22%	22%	18%	27%	121	Doe het zelf	8%	8%	8%	7%	85
RTL 4	51%	51%	48%	52%	102	Mode	10%	10%	9%	10%	97
RTL 5	41%	40%	37%	36%	90	Muziek	7%	7%	6%	7%	102
RTL 7	29%	29%	27%	29%	98	Natuur	7%	8%	9%	10%	144
SBS 6	49%	49%	46%	50%	102	Puzzel	10%	10%	11%	10%	101
Sport (Eurosport)	18%	19%	17%	19%	106						
Veronica	33%	31%	29%	33%	99						
						Internetinteresse	Nederland	Provincie Gelderland	Regio Veluwe	Gemeente Brummen	Index gemeente tov NL
						Actualiteiten	17%	17%	16%	16%	94
						Informatie zoeken	32%	33%	33%	32%	99
						Reizen	18%	18%	17%	19%	102
						Uitgaan	6%	6%	6%	7%	110

Kranten abonnement						TV soort programma's					
	<u>Nederland</u>	<u>Provincie Gelderland</u>	<u>Regio Veluwe</u>	<u>Gemeente Brummen</u>	<u>Index gemeente tov NL</u>		<u>Nederland</u>	<u>Provincie Gelderland</u>	<u>Regio Veluwe</u>	<u>Gemeente Brummen</u>	<u>Index gemeente tov NL</u>
Regionaal dagblad	27%	30%	28%	38%	142	Speelfilms	64%	62%	58%	59%	93
Gratis dagbladen	15%	12%	11%	9%	60	Documentaires	53%	52%	49%	49%	92
De Telegraaf	12%	13%	16%	20%	163	Actualiteiten/nieuws	65%	65%	63%	68%	104
Algemeen Dagblad	7%	4%	4%	4%	66	Soaps/series	45%	44%	41%	42%	92
De Volkskrant	4%	4%	3%	2%	62	Sportprogramma's	46%	48%	46%	50%	109
NRC Handelsblad	4%	3%	3%	4%	125	Klusprogramma's wonen / tuin	30%	31%	31%	33%	107
Trouw	1%	2%	3%	1%	105	Show/amusementsprogramma's	34%	34%	32%	35%	104
Nederlands Dagblad	1%	1%	2%	1%	46	Talkshows	24%	22%	21%	21%	88
Het Parool	1%	0%	0%	0%	38	Natuurprogramma's	28%	28%	28%	30%	107
Reformatorisch Dagblad	1%	2%	4%	0%	9	Spellen/quizen	27%	28%	27%	29%	105
Het Financieele Dagblad	1%	1%	1%	1%	101	Programma's over gezondheid	25%	26%	25%	25%	102
Andere krant	7%	7%	6%	4%	60	Reality tv	18%	17%	16%	14%	78
Radiozenders						Radiozenders					
	<u>Nederland</u>	<u>Provincie Gelderland</u>	<u>Regio Veluwe</u>	<u>Gemeente Brummen</u>	<u>Index gemeente tov NL</u>		<u>Nederland</u>	<u>Provincie Gelderland</u>	<u>Regio Veluwe</u>	<u>Gemeente Brummen</u>	<u>Index gemeente tov NL</u>
Sky Radio	29%	29%	32%	24%	85	Radio 10 FM	10%	9%	10%	11%	114
Radio 538	24%	24%	25%	20%	83	Veronica	33%	31%	29%	33%	99
Regionale zenders	22%	22%	18%	27%	121	Classic FM	8%	7%	7%	4%	56
Radio 3	19%	21%	17%	25%	132	CAZ	11%	12%	9%	10%	84
Qmusic	14%	13%	11%	9%	65	Radio 4	5%	6%	6%	7%	143
Radio 1	14%	16%	16%	15%	103	RTL FM	5%	4%	4%	2%	45
Radio 2	14%	15%	14%	19%	141	Business News Radio	2%	1%	2%	0%	14

Buitenrecreatie						Zelf sporten					
	Nederland	Provincie Gelderland	Regio Veluwe	Gemeente Brummen	Index gemeente tov NL		Nederland	Provincie Gelderland	Regio Veluwe	Gemeente Brummen	Index gemeente tov NL
Wandeling voor plezier	57%	57%	53%	55%	97	Fitness, aerobisch, steps, spinning, etc.	19%	21%	20%	21%	108
Fietstocht voor plezier	50%	54%	62%	60%	119	Schaatsen	13%	12%	14%	13%	101
Recreëren aan water (zee, meer, rivier, plas e.d.)	46%	40%	49%	45%	97	Wandelsport	13%	12%	13%	12%	91
Recreëren niet aan water (park, bos e.d.)	37%	37%	38%	38%	103	Voetbal	10%	10%	9%	10%	107
Toertochtjes met de auto	35%	35%	34%	37%	105	Joggen, hardlopen, trimmen	9%	9%	12%	11%	123
Tocht met rondvaartboot	6%	4%	7%	7%	109	Skaten, skeeleren	6%	6%	6%	6%	99
Toertochtjes met de motor	4%	4%	5%	5%	119	Denksport (bridge, schaken, dammen, etc)	7%	8%	7%	7%	103
Naar de volkstuin	4%	3%	3%	4%	102	Tennis	5%	5%	6%	5%	102
						Skien, langlaufen, snowboarden	4%	5%	7%	6%	150
Waterrecreatie en - sport						Badminton	4%	3%	3%	3%	83
Zwemmen in binnenbad	46%	50%	46%	46%	101	Mountainbiken	3%	5%	6%	6%	171
Zwemmen in buitenbad	27%	30%	29%	33%	122	Volleybal	3%	5%	7%	8%	235
Varen met motorboot, jacht	9%	6%	3%	4%	44	Wielrennen	3%	3%	2%	2%	62
Vissen	8%	7%	6%	7%	83						
Kanoen	4%	4%	7%	7%	177						
Zeilen	3%	3%	3%	3%	83						

Gemeente Brummen											
Activiteiten											
<i>Sportwedstrijd bezoeken</i>	<u>Nederland</u>	<u>Provincie Gelderland</u>	<u>Regio Veluwe</u>	<u>Gemeente Brummen</u>	<u>Index gemeente tov NL</u>	<i>Evenement bezocht</i>	<u>Nederland</u>	<u>Provincie Gelderland</u>	<u>Regio Veluwe</u>	<u>Gemeente Brummen</u>	<u>Index gemeente tov NL</u>
Betaald voetbalwedstrijd (o.a. ere- en eerste divisie)	11%	10%	4%	6%	55	Beurs, tentoonstelling, show	28%	29%	29%	30%	108
Amateur voetbalwedstrijd	13%	14%	11%	11%	90	Cultureel evenement, festival	15%	16%	13%	15%	98
Professionele wedstrijd andere sport	4%	4%	5%	5%	136	Jaarmarkt, braderie, corso	38%	42%	35%	38%	101
Amateurwedstrijd andere sport	11%	8%	10%	10%	87	Kerstmarkt	20%	20%	20%	20%	101
						Muziek evenement, festival	29%	29%	26%	27%	91
<i>Wellness / beauty / ontspanning</i>	<u>Nederland</u>	<u>Provincie Gelderland</u>	<u>Regio Veluwe</u>	<u>Gemeente Brummen</u>	<u>Index gemeente tov NL</u>	<i>Recreatief winkelen</i>	<u>Nederland</u>	<u>Provincie Gelderland</u>	<u>Regio Veluwe</u>	<u>Gemeente Brummen</u>	<u>Index gemeente tov NL</u>
Schoonheids- en Beauty behandeling	11%	12%	11%	12%	105	Gewinkeld in binnenstad	66%	65%	66%	66%	100
Kuurbaden	3%	3%	5%	4%	126	Tuincentrum	58%	61%	57%	58%	100
Sauna bezoek	14%	12%	14%	13%	94	Markt bezocht	48%	48%	49%	51%	108
Yoga, Tai Chi, Meditatie e.d.	2%	2%	1%	1%	54	Winkelen voor plezier in stadsdeelcentrum of wijkcentrum	44%	37%	38%	35%	80
Zonnebank	7%	6%	6%	7%	105	Meubelboulevard, woonmall bezocht	28%	28%	23%	24%	86
						Factory Outlet Center (bijv. Batavia stad)	15%	9%	13%	10%	68
<i>Attracties bezocht</i>	<u>Nederland</u>	<u>Provincie Gelderland</u>	<u>Regio Veluwe</u>	<u>Gemeente Brummen</u>	<u>Index gemeente tov NL</u>						
Rommelmkt, vlooiemarkt, zwarte markt	43%	42%	46%	45%	103						
Attractiepark, pretpark	42%	42%	41%	45%	107						
Dierentuin, vogelpark, zeeaquarium, etc.	42%	41%	38%	42%	100						
Kermis	33%	31%	19%	25%	77						
Speeltuin	29%	29%	27%	29%	102						
Kinderboerderij	26%	24%	29%	30%	115						
Sier-, heemtuin	5%	5%	3%	4%	74						

Gemeente Brummen											
Activiteiten											
Cultuur	Nederland	Provincie Gelderland	Regio Veluwe	Gemeente Brummen	Index gemeente tov NL	Overige culturele-, hobby-, verenigingsactiviteiten en cursussen	Nederland	Provincie Gelderland	Regio Veluwe	Gemeente Brummen	Index gemeente tov NL
Bioscoop of filmhuis bezocht	42%	42%	40%	42%	99	Fotografie, film, video (niet vakantie)	12%	12%	15%	13%	105
Museum bezocht	25%	24%	20%	21%	85	Sportvereniging (bijv. kantinedienst of vergadering)	10%	9%	7%	7%	72
Concert (pop, jazz, blues, rock) bezocht	20%	20%	19%	20%	101	Religieuze, kerkelijke vereniging	11%	12%	19%	13%	121
Musical bezocht	21%	18%	22%	19%	93	Onderwijs, schoolvereniging	9%	10%	8%	9%	98
Monument, bezienswaardigheid bezocht (zoals kastelen, kerken, dorpen of stadsdelen)	20%	20%	16%	16%	81	Maatschappelijke vereniging (bijv. actiegroep, buurtvereniging, zorg)	8%	9%	11%	11%	143
Cabaretoorstelling bezocht	16%	15%	14%	15%	97	Zang, toneel, dans, (jazz)ballet	8%	6%	5%	5%	67
Toneelvoorstelling bezocht	13%	13%	11%	12%	94	Bespelen van muziekinstrument	7%	8%	8%	9%	127
Klassiek concert, opera, operette bezocht	7%	6%	5%	5%	71	Tekenen, schilderen, beeldhouwen, sieraden maken, weven, etc.	6%	8%	6%	7%	112
Galerie of atelier bezocht	6%	6%	3%	4%	69	Wijnproeven, kookcursus, e.d.	3%	3%	3%	3%	90
Bezoek aan oudheidkundige, archeologische objecten (opgravingen, grafheuvels, hunnebedden)	6%	5%	4%	3%	53	Natuur, milieu activiteiten, vereniging	2%	2%	2%	2%	66
Ballet, dansvoorstelling bezocht	5%	5%	5%	5%	106						
Uitgaan	Nederland	Provincie Gelderland	Regio Veluwe	Gemeente Brummen	Index gemeente tov NL						
Uit eten in restaurant, eetcafe	79%	77%	77%	73%	93						
Op terras zitten	56%	56%	56%	54%	97						
Uit eten (fastfood, snackbar)	46%	43%	47%	45%	97						
Bar, cafe bezoek	33%	29%	27%	28%	85						
Bowlen, Kegelen	22%	23%	25%	20%	92						
Discobezoek	8%	7%	4%	5%	60						
Casino, speelhal e.d.	6%	5%	5%	4%	69						
Dance-, houseparty	4%	3%	1%	1%	36						



De leefstijlkaart

Op de kaart is per straat de meest voorkomende leefstijlkleur weergegeven.

De andere leefstijlkleuren zijn in de meeste gevallen ook wel aanwezig, maar deze zijn minder sterk vertegenwoordigd.

De leefstijlkaart geeft daarmee een indruk van de meest voorkomende leefstijl in een wijk of buurt.

De exacte verhoudingen voor de zeven leefstijlen zijn in de factsheets weergegeven.

Omdat niet elke buurt evenveel inwoners heeft, en alleen de meest voorkomende kleur is weergegeven, kunnen de percentages afwijken van de indruk die aan de hand van de kaart naar voren komt.

De factsheets zijn altijd leidend, de kaart geeft een impressie.

Gemeente Ede											
Leefstijl en demografie van de huishoudens											
7 dagrecreatiesegmenten	Nederland	Provincie Gelderland	Regio Veluwe	Gemeente Ede	Index gemeente tov NL	4 dagrecreatiesegmenten	Nederland	Provincie Gelderland	Regio Veluwe	Gemeente Ede	Index gemeente tov NL
Creatief en Inspirerend Rood	6%	6%	5%	6%	91	Rood	17%	17%	17%	18%	103
Uitbundig Geel	18%	20%	23%	19%	102	Geel	30%	32%	32%	31%	101
Gezellig Lime	24%	25%	23%	24%	100	Groen	28%	27%	26%	26%	94
Rustig Groen	16%	16%	15%	16%	98	Blauw	25%	24%	25%	26%	104
Ingetogen Aqua	17%	15%	16%	13%	79						
Stijlvol en Luxe Blauw	9%	9%	11%	11%	121						
Ondernemend Paars	9%	9%	7%	11%	122						
Sociale klasse	Nederland	Provincie Gelderland	Regio Veluwe	Gemeente Ede	Index gemeente tov NL	Inkomen van het huishouden	Nederland	Provincie Gelderland	Regio Veluwe	Gemeente Ede	Index gemeente tov NL
A	18%	19%	18%	19%	103	Beneden modaal	28%	25%	24%	24%	85
Bb	31%	31%	31%	31%	100	Modaal	37%	39%	40%	40%	107
Bo	18%	18%	18%	19%	105	1,5 keer modaal	19%	19%	20%	19%	101
C-D	33%	32%	33%	31%	95	2 keer modaal en hoger	16%	16%	17%	18%	108
Gezinsfase	Nederland	Provincie Gelderland	Regio Veluwe	Gemeente Ede	Index gemeente tov NL	Leeftijd kostwinner	Nederland	Provincie Gelderland	Regio Veluwe	Gemeente Ede	Index gemeente tov NL
Eenpersoonshuishouden < 35 jaar	10%	8%	7%	10%	100	t/m 24 jaar	3%	3%	3%	4%	128
Tweepersoonshuishouden < 35 jaar	6%	6%	6%	6%	96	25 t/m 34 jaar	19%	18%	17%	19%	102
Gezin met kinderen, jongste < 5 jr	11%	12%	12%	13%	114	35 t/m 49 jaar	32%	32%	32%	31%	98
Gezin met kinderen, jongste 6-12 jr	9%	10%	10%	10%	105	50 t/m 65 jaar	26%	26%	26%	24%	94
Gezin met kinderen, jongste 13+ jr	15%	16%	17%	16%	108	65 jaar en ouder	20%	21%	21%	21%	105
Eenpersoonshuishouden 35-54 jaar	9%	7%	7%	7%	77						
Tweepersoonshuishouden 35-54 jaar	6%	6%	6%	6%	91						
Eenpersoonshuishouden 55+ jaar	15%	15%	14%	14%	91						
Tweepersoonshuishouden 55+ jaar	18%	20%	20%	19%	105						
						Opleiding hoofdkostwinner	Nederland	Provincie Gelderland	Regio Veluwe	Gemeente Ede	Index gemeente tov NL
						Laag	32%	32%	34%	32%	100
						Midden	35%	34%	35%	34%	99
						Hoog	33%	34%	31%	34%	102

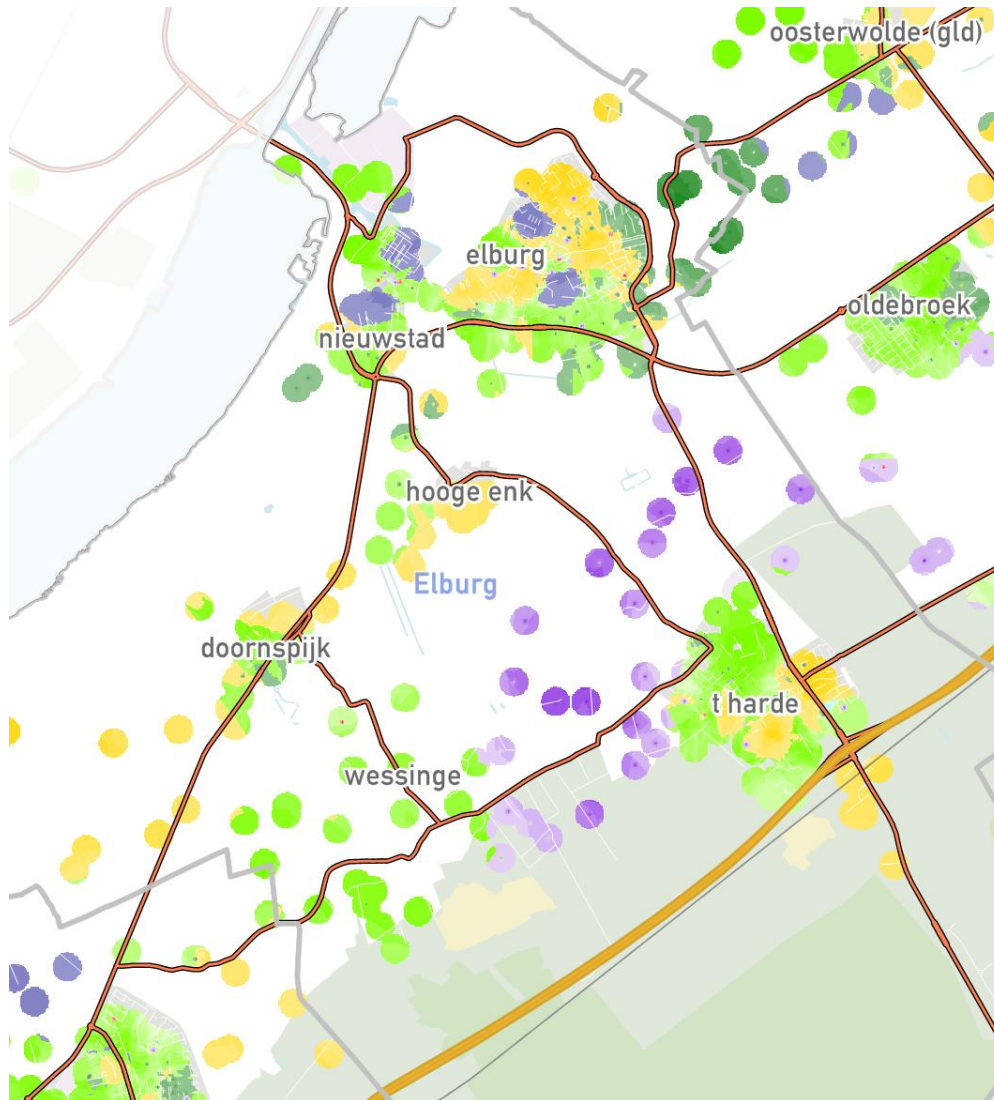
Gemeente Ede											
Demografie en mediavorkeur van de huishoudens											
Aantal personen per huishouden	Nederland	Provincie Gelderland	Regio Veluwe	Gemeente Ede	Index gemeente tov NL	Autobezit	Nederland	Provincie Gelderland	Regio Veluwe	Gemeente Ede	Index gemeente tov NL
1 persoon	34%	30%	28%	30%	90	Nee	20%	16%	14%	15%	76
2 personen	31%	32%	32%	31%	100	1 auto	57%	59%	60%	59%	104
3 personen	12%	12%	12%	13%	105	2 of meer auto's	23%	25%	26%	26%	113
4 personen	16%	17%	17%	16%	102						
5 of meer personen	7%	8%	10%	10%	139						
Televisiezenders voorkeur	Nederland	Provincie Gelderland	Regio Veluwe	Gemeente Ede	Index gemeente tov NL	Tijdschriften leesvoorkeur	Nederland	Provincie Gelderland	Regio Veluwe	Gemeente Ede	Index gemeente tov NL
Buitenlandse zender	24%	23%	19%	21%	86	Reizen	21%	21%	20%	20%	97
Canal+	3%	3%	3%	3%	91	Sport	16%	17%	16%	14%	89
Nederland 1	48%	48%	46%	45%	95	Gezondheid	12%	13%	13%	13%	104
Nederland 2	48%	49%	47%	46%	97	Tuinieren	11%	12%	12%	12%	115
Nederland 3	43%	44%	41%	41%	94	Koken	10%	10%	9%	10%	92
Net5	38%	37%	34%	34%	88	Voetbal	9%	10%	9%	8%	84
Regionale zenders	22%	22%	18%	17%	79	Doe het zelf	8%	8%	8%	9%	109
RTL 4	51%	51%	48%	48%	94	Mode	10%	10%	9%	9%	93
RTL 5	41%	40%	37%	38%	94	Muziek	7%	7%	6%	6%	83
RTL 7	29%	29%	27%	27%	91	Natuur	7%	8%	9%	9%	128
SBS 6	49%	49%	46%	45%	92	Puzzel	10%	10%	11%	10%	101
Sport (Eurosport)	18%	19%	17%	18%	104						
Veronica	33%	31%	29%	30%	90						
						Internetinteresse	Nederland	Provincie Gelderland	Regio Veluwe	Gemeente Ede	Index gemeente tov NL
						Actualiteiten	17%	17%	16%	17%	102
						Informatie zoeken	32%	33%	33%	32%	99
						Reizen	18%	18%	17%	18%	96
						Uitgaan	6%	6%	6%	5%	83

Gemeente Ede										
Mediavoorkeur										
Kranten abonnement	Nederland	Provincie Gelderland	Regio Veluwe	Gemeente Ede	Index gemeente tov NL	TV soort programma's	Nederland	Provincie Gelderland	Regio Veluwe	Index gemeente tov NL
Regionaal dagblad	27%	30%	28%	15%	57	Speelfilms	64%	62%	58%	93
Gratis dagbladen	15%	12%	11%	14%	93	Documentaires	53%	52%	49%	91
De Telegraaf	12%	13%	16%	21%	170	Actualiteiten/nieuws	65%	65%	63%	96
Algemeen Dagblad	7%	4%	4%	5%	82	Soaps/series	45%	44%	41%	88
De Volkskrant	4%	4%	3%	4%	95	Sportprogramma's	46%	48%	46%	93
NRC Handelsblad	4%	3%	3%	2%	67	Klusprogramma's wonen / tuin	30%	31%	31%	100
Trouw	1%	2%	3%	3%	248	Show/amusementsprogramma's	34%	34%	32%	91
Nederlands Dagblad	1%	1%	2%	2%	143	Talkshows	24%	22%	21%	87
Het Parool	1%	0%	0%	0%	17	Natuurprogramma's	28%	28%	28%	98
Reformatorisch Dagblad	1%	2%	4%	6%	603	Spellen/quizen	27%	28%	27%	99
Het Financieele Dagblad	1%	1%	1%	1%	103	Programma's over gezondheid	25%	26%	25%	100
Andere krant	7%	7%	6%	5%	69	Reality tv	18%	17%	16%	89
Radiozenders	Nederland	Provincie Gelderland	Regio Veluwe	Gemeente Ede	Index gemeente tov NL	Radiozenders	Nederland	Provincie Gelderland	Regio Veluwe	Index gemeente tov NL
Sky Radio	29%	29%	32%	31%	109	Radio 10 FM	10%	9%	10%	99
Radio 538	24%	24%	25%	25%	104	Veronica	33%	31%	29%	90
Regionale zenders	22%	22%	18%	17%	79	Classic FM	8%	7%	7%	104
Radio 3	19%	21%	17%	16%	85	CAZ	11%	12%	9%	85
Qmusic	14%	13%	11%	15%	106	Radio 4	5%	6%	6%	93
Radio 1	14%	16%	16%	17%	118	RTL FM	5%	4%	4%	60
Radio 2	14%	15%	14%	14%	105	Business News Radio	2%	1%	2%	71

Gemeente Ede											
Activiteiten											
Buitenrecreatie	Nederland	Provincie Gelderland	Regio Veluwe	Gemeente Ede	Index gemeente tov NL	Zelf sporten	Nederland	Provincie Gelderland	Regio Veluwe	Gemeente Ede	Index gemeente tov NL
Wandeling voor plezier	57%	57%	53%	52%	92	Fitness, aerobisch, steps, spinning, etc.	19%	21%	20%	19%	98
Fietstocht voor plezier	50%	54%	62%	53%	106	Schaatsen	13%	12%	14%	14%	114
Recreëren aan water (zee, meer, rivier, plas e.d.)	46%	40%	49%	44%	95	Wandelsport	13%	12%	13%	12%	94
Recreëren niet aan water (park, bos e.d.)	37%	37%	38%	37%	100	Voetbal	10%	10%	9%	8%	86
Toertochtjes met de auto	35%	35%	34%	30%	87	Joggen, hardlopen, trimmen	9%	9%	12%	11%	122
Tocht met rondvaartboot	6%	4%	7%	6%	94	Skaten, skeeleren	6%	6%	6%	7%	110
Toertochtjes met de motor	4%	4%	5%	4%	105	Denksport (bridge, schaken, dammen, etc)	7%	8%	7%	8%	115
Naar de volkstuin	4%	3%	3%	3%	76	Tennis	5%	5%	6%	6%	116
						Skien, langlaufen, snowboarden	4%	5%	7%	7%	174
Waterrecreatie en - sport	Nederland	Provincie Gelderland	Regio Veluwe	Gemeente Ede	Index gemeente tov NL	Badminton	4%	3%	3%	3%	75
Zwemmen in binnenbad	46%	50%	46%	48%	103	Mountainbiken	3%	5%	6%	4%	130
Zwemmen in buitenbad	27%	30%	29%	29%	106	Volleybal	3%	5%	7%	6%	189
Varen met motorboot, jacht	9%	6%	3%	4%	48	Wielrennen	3%	3%	2%	3%	108
Vissen	8%	7%	6%	6%	70						
Kanoën	4%	4%	7%	5%	121						
Zeilen	3%	3%	3%	2%	55						

Gemeente Ede											
Activiteiten											
<i>Sportwedstrijd bezoeken</i>	<u>Nederland</u>	<u>Provincie Gelderland</u>	<u>Regio Veluwe</u>	<u>Gemeente Ede</u>	<u>Index gemeente tov NL</u>	<i>Evenement bezocht</i>	<u>Nederland</u>	<u>Provincie Gelderland</u>	<u>Regio Veluwe</u>	<u>Gemeente Ede</u>	<u>Index gemeente tov NL</u>
Betaald voetbalwedstrijd (o.a. ere- en eerste divisie)	11%	10%	4%	4%	33	Beurs, tentoonstelling, show	28%	29%	29%	26%	94
Amateur voetbalwedstrijd	13%	14%	11%	12%	96	Cultureel evenement, festival	15%	16%	13%	13%	82
Professionele wedstrijd andere sport	4%	4%	5%	5%	130	Jaarmarkt, braderie, corso	38%	42%	35%	36%	95
Amateurwedstrijd andere sport	11%	8%	10%	9%	81	Kerstmarkt	20%	20%	20%	19%	96
						Muziek evenement, festival	29%	29%	26%	26%	88
<i>Wellness / beauty / ontspanning</i>	<u>Nederland</u>	<u>Provincie Gelderland</u>	<u>Regio Veluwe</u>	<u>Gemeente Ede</u>	<u>Index gemeente tov NL</u>	<i>Recreatief winkelen</i>	<u>Nederland</u>	<u>Provincie Gelderland</u>	<u>Regio Veluwe</u>	<u>Gemeente Ede</u>	<u>Index gemeente tov NL</u>
Schoonheids- en Beauty behandeling	11%	12%	11%	11%	97	Gewinkeld in binnenstad	66%	65%	66%	64%	98
Kuurbaden	3%	3%	5%	4%	141	Tuincentrum	58%	61%	57%	59%	102
Sauna bezoek	14%	12%	14%	15%	111	Markt bezocht	48%	48%	49%	47%	100
Yoga, Tai Chi, Meditatie e.d.	2%	2%	1%	1%	56	Winkelen voor plezier in stadsdeelcentrum of wijkcentrum	44%	37%	38%	37%	85
Zonnebank	7%	6%	6%	6%	95	Meubelboulevard, woonmall bezocht	28%	28%	23%	24%	87
						Factory Outlet Center (bijv. Batavia stad)	15%	9%	13%	12%	81
<i>Attracties bezocht</i>	<u>Nederland</u>	<u>Provincie Gelderland</u>	<u>Regio Veluwe</u>	<u>Gemeente Ede</u>	<u>Index gemeente tov NL</u>						
Rommelmkt, vlooiemarkt, zwarte markt	43%	42%	46%	47%	108						
Attractiepark, pretpark	42%	42%	41%	40%	97						
Dierentuin, vogelpark, zeeaquarium, etc.	42%	41%	38%	38%	91						
Kermis	33%	31%	19%	23%	69						
Speeltuin	29%	29%	27%	26%	92						
Kinderboerderij	26%	24%	29%	23%	90						
Sier-, heemtuin	5%	5%	3%	3%	62						

Gemeente Ede											
Activiteiten											
Cultuur	Nederland	Provincie Gelderland	Regio Veluwe	Gemeente Ede	Index gemeente tov NL	Overige culturele-, hobby-, verenigingsactiviteiten en cursussen	Nederland	Provincie Gelderland	Regio Veluwe	Gemeente Ede	Index gemeente tov NL
Bioscoop of filmhuis bezocht	42%	42%	40%	41%	96	Fotografie, film, video (niet vakantie)	12%	12%	15%	14%	113
Museum bezocht	25%	24%	20%	20%	79	Sportvereniging (bijv. kantinedienst of vergadering)	10%	9%	7%	6%	62
Concert (pop, jazz, blues, rock) bezocht	20%	20%	19%	20%	101	Religieuze, kerkelijke vereniging	11%	12%	19%	16%	149
Musical bezocht	21%	18%	22%	19%	93	Onderwijs, schoolvereniging	9%	10%	8%	8%	86
Monument, bezienswaardigheid bezocht (zoals kastelen, kerken, dorpen of stadsdelen)	20%	20%	16%	16%	83	Maatschappelijke vereniging (bijv. actiegroep, buurtvereniging, zorg)	8%	9%	11%	10%	128
Cabaretoorstelling bezocht	16%	15%	14%	13%	84	Zang, toneel, dans, (jazz)ballet	8%	6%	5%	6%	73
Toneelvoorstelling bezocht	13%	13%	11%	11%	85	Bespelen van muziekinstrument	7%	8%	8%	8%	114
Klassiek concert, opera, operette bezocht	7%	6%	5%	6%	83	Tekenen, schilderen, beeldhouwen, sieraden maken, weven, etc.	6%	8%	6%	6%	96
Galerie of atelier bezocht	6%	6%	3%	5%	82	Wijnproeven, kookcursus, e.d.	3%	3%	3%	4%	115
Bezoek aan oudheidkundige, archeologische objecten (opgravingen, grafheuvels, hunnebedden)	6%	5%	4%	5%	92	Natuur, milieu activiteiten, vereniging	2%	2%	2%	2%	77
Ballet, dansvoorstelling bezocht	5%	5%	5%	5%	113						
Uitgaan	Nederland	Provincie Gelderland	Regio Veluwe	Gemeente Ede	Index gemeente tov NL						
Uit eten in restaurant, eetcafe	79%	77%	77%	85%	108						
Op terras zitten	56%	56%	56%	51%	91						
Uit eten (fastfood, snackbar)	46%	43%	47%	48%	103						
Bar, cafe bezoek	33%	29%	27%	27%	83						
Bowlen, Kegelen	22%	23%	25%	25%	113						
Discobezoek	8%	7%	4%	5%	59						
Casino, speelhal e.d.	6%	5%	5%	6%	99						
Dance-, houseparty	4%	3%	1%	2%	58						



De leefstijlkaart

Op de kaart is per straat de meest voorkomende leefstijlkleur weergegeven. De andere leefstijlkleuren zijn in de meeste gevallen ook wel aanwezig, maar deze zijn minder sterk vertegenwoordigd. De leefstijlkaart geeft daarmee een indruk van de meest voorkomende leefstijl in een wijk of buurt.

De exacte verhoudingen voor de zeven leefstijlen zijn in de factsheets weergegeven. Omdat niet elke buurt evenveel inwoners heeft, en alleen de meest voorkomende kleur is weergegeven, kunnen de percentages afwijken van de indruk die aan de hand van de kaart naar voren komt. De factsheets zijn altijd leidend, de kaart geeft een impressie.

Gemeente Elburg										
Leefstijl en demografie van de huishoudens										
7 dagrecreatiesegmenten	Nederland	Provincie Gelderland	Regio Veluwe	Gemeente Elburg	Index gemeente tov NL	4 dagrecreatiesegmenten	Nederland	Provincie Gelderland	Regio Veluwe	Index gemeente tov NL
Creatief en Inspirerend Rood	6%	6%	5%	6%	97	Rood	17%	17%	17%	107
Uitbundig Geel	18%	20%	23%	28%	156	Geel	30%	32%	32%	120
Gezellig Lime	24%	25%	23%	24%	100	Groen	28%	27%	26%	85
Rustig Groen	16%	16%	15%	14%	84	Blauw	25%	24%	25%	87
<i>Ingetogen Aqua</i>	17%	15%	16%	13%	75					
Stijlvol en Luxe Blauw	9%	9%	11%	13%	139					
<i>Ondernemend Paars</i>	9%	9%	7%	2%	26					
Sociale klasse	Nederland	Provincie Gelderland	Regio Veluwe	Gemeente Elburg	Index gemeente tov NL	Inkomen van het huishouden	Nederland	Provincie Gelderland	Regio Veluwe	Index gemeente tov NL
A	18%	19%	18%	16%	88	Beneden modaal	28%	25%	24%	91
Bb	31%	31%	31%	27%	88	Modaal	37%	39%	40%	111
Bo	18%	18%	18%	20%	106	1,5 keer modaal	19%	19%	20%	114
C-D	33%	32%	33%	37%	115	2 keer modaal en hoger	16%	16%	17%	75
Gezinsfase	Nederland	Provincie Gelderland	Regio Veluwe	Gemeente Elburg	Index gemeente tov NL	Leeftijd kostwinner	Nederland	Provincie Gelderland	Regio Veluwe	Index gemeente tov NL
Eenpersoonshuishouden < 35 jaar	10%	8%	7%	5%	54	t/m 24 jaar	3%	3%	3%	84
Tweepersoonshuishouden < 35 jaar	6%	6%	6%	7%	104	25 t/m 34 jaar	19%	18%	17%	99
Gezin met kinderen, jongste < 5 jr	11%	12%	12%	14%	127	35 t/m 49 jaar	32%	32%	32%	103
Gezin met kinderen, jongste 6-12 jr	9%	10%	10%	11%	119	50 t/m 65 jaar	26%	26%	26%	103
Gezin met kinderen, jongste 13+ jr	15%	16%	17%	19%	132	65 jaar en ouder	20%	21%	21%	95
<i>Eenpersoonshuishouden 35-54 jaar</i>	9%	7%	7%	4%	49					
Tweepersoonshuishouden 35-54 jaar	6%	6%	6%	5%	81					
Eenpersoonshuishouden 55+ jaar	15%	15%	14%	13%	87					
Tweepersoonshuishouden 55+ jaar	18%	20%	20%	21%	113					
						Opleiding hoofdkostwinner	Nederland	Provincie Gelderland	Regio Veluwe	Index gemeente tov NL
						Laag	32%	32%	34%	126
						Midden	35%	34%	35%	106
						Hoog	33%	34%	31%	68

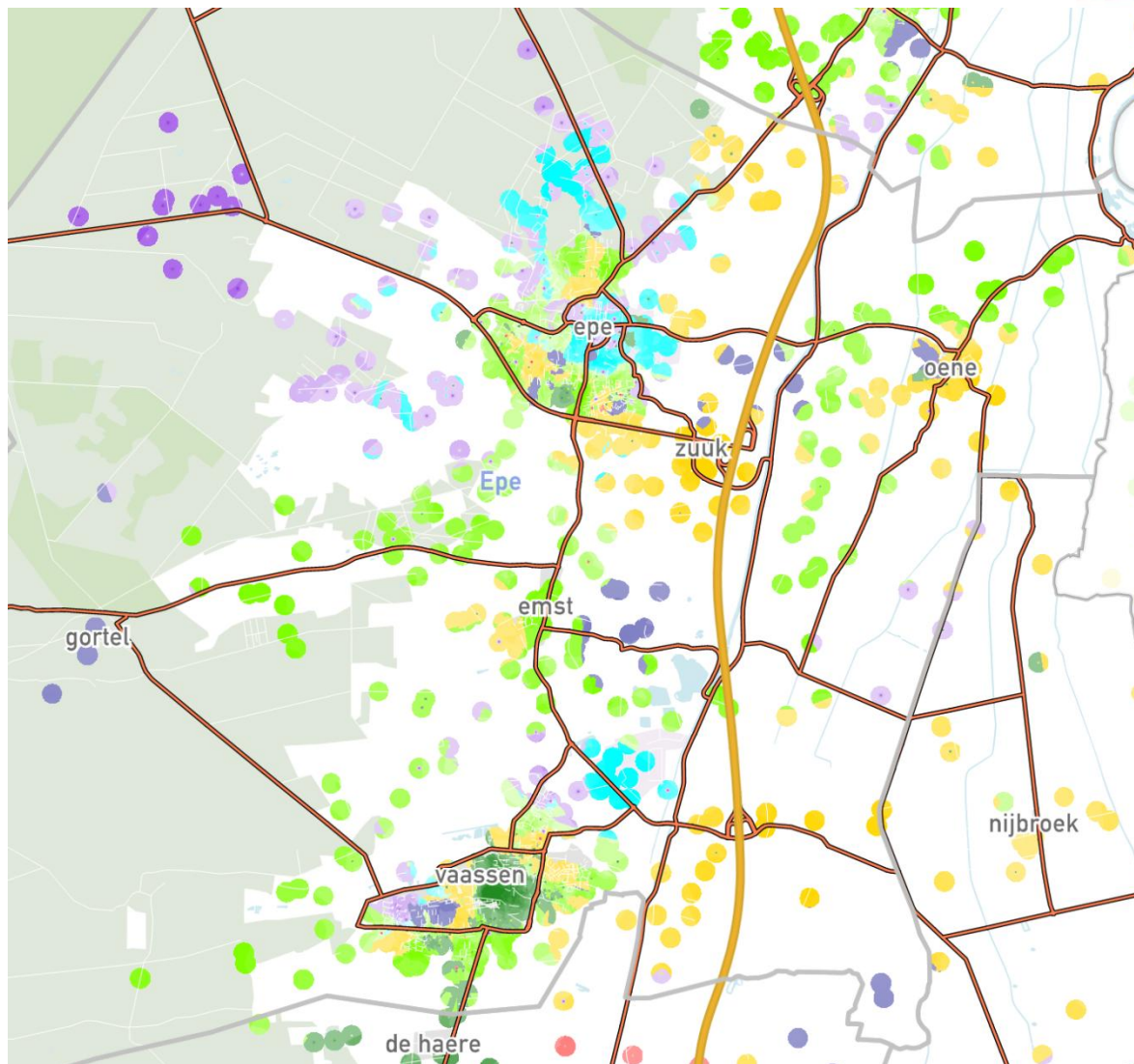
Gemeente Elburg											
Demografie en mediavorkeur van de huishoudens											
Aantal personen per huishouden	Nederland	Provincie Gelderland	Regio Veluwe	Gemeente Elburg	Index gemeente tov NL	Autobezit	Nederland	Provincie Gelderland	Regio Veluwe	Gemeente Elburg	Index gemeente tov NL
1 persoon	34%	30%	28%	23%	69	Nee	20%	16%	14%	12%	60
2 personen	31%	32%	32%	31%	100	1 auto	57%	59%	60%	57%	101
3 personen	12%	12%	12%	12%	99	2 of meer auto's	23%	25%	26%	30%	134
4 personen	16%	17%	17%	21%	133						
5 of meer personen	7%	8%	10%	13%	175						
Televisiezenders voorkeur	Nederland	Provincie Gelderland	Regio Veluwe	Gemeente Elburg	Index gemeente tov NL	Tijdschriften leesvoorkeur	Nederland	Provincie Gelderland	Regio Veluwe	Gemeente Elburg	Index gemeente tov NL
Buitenlandse zender	24%	23%	19%	18%	75	Reizen	21%	21%	20%	20%	95
Canal+	3%	3%	3%	3%	99	Sport	16%	17%	16%	16%	106
Nederland 1	48%	48%	46%	48%	101	Gezondheid	12%	13%	13%	13%	106
Nederland 2	48%	49%	47%	49%	103	Tuinieren	11%	12%	12%	13%	122
Nederland 3	43%	44%	41%	43%	99	Koken	10%	10%	9%	10%	93
Net5	38%	37%	34%	36%	94	Voetbal	9%	10%	9%	8%	92
Regionale zenders	22%	22%	18%	20%	91	Doe het zelf	8%	8%	8%	7%	83
RTL 4	51%	51%	48%	48%	94	Mode	10%	10%	9%	10%	100
RTL 5	41%	40%	37%	38%	95	Muziek	7%	7%	6%	7%	91
RTL 7	29%	29%	27%	31%	105	Natuur	7%	8%	9%	8%	104
SBS 6	49%	49%	46%	47%	96	Puzzel	10%	10%	11%	13%	130
Sport (Eurosport)	18%	19%	17%	18%	101						
Veronica	33%	31%	29%	30%	92						
						Internetinteresse	Nederland	Provincie Gelderland	Regio Veluwe	Gemeente Elburg	Index gemeente tov NL
						Actualiteiten	17%	17%	16%	17%	100
						Informatie zoeken	32%	33%	33%	34%	106
						Reizen	18%	18%	17%	17%	95
						Uitgaan	6%	6%	6%	5%	71

Gemeente Elburg											
Mediavorkeur											
<i>Kranten abonnement</i>	<u>Nederland</u>	<u>Provincie Gelderland</u>	<u>Regio Veluwe</u>	<u>Gemeente Elburg</u>	<u>Index gemeente tov NL</u>	<i>TV soort programma's</i>	<u>Nederland</u>	<u>Provincie Gelderland</u>	<u>Regio Veluwe</u>	<u>Gemeente Elburg</u>	<u>Index gemeente tov NL</u>
Regionaal dagblad	27%	30%	28%	28%	107	Speelfilms	64%	62%	58%	56%	87
<i>Gratis dagbladen</i>	15%	12%	11%	8%	55	Documentaires	53%	52%	49%	45%	84
De Telegraaf	12%	13%	16%	16%	135	Actualiteiten/nieuws	65%	65%	63%	61%	94
<i>Algemeen Dagblad</i>	7%	4%	4%	3%	45	Soaps/series	45%	44%	41%	40%	88
<i>De Volkskrant</i>	4%	4%	3%	2%	43	Sportprogramma's	46%	48%	46%	46%	100
<i>NRC Handelsblad</i>	4%	3%	3%	1%	23	Klusprogramma's wonen / tuin	30%	31%	31%	37%	122
Trouw	1%	2%	3%	2%	149	Show/amusementsprogramma's	34%	34%	32%	33%	98
Nederlands Dagblad	1%	1%	2%	1%	134	Talkshows	24%	22%	21%	22%	94
<i>Het Parool</i>	1%	0%	0%	0%	10	Natuurprogramma's	28%	28%	28%	30%	105
Reformatorisch Dagblad	1%	2%	4%	6%	594	Spellen/quizen	27%	28%	27%	28%	102
<i>Het Financieele Dagblad</i>	1%	1%	1%	1%	59	Programma's over gezondheid	25%	26%	25%	27%	109
Andere krant	7%	7%	6%	6%	91	Reality tv	18%	17%	16%	18%	97
<i>Radiozenders</i>	<u>Nederland</u>	<u>Provincie Gelderland</u>	<u>Regio Veluwe</u>	<u>Gemeente Elburg</u>	<u>Index gemeente tov NL</u>	<i>Radiozenders</i>	<u>Nederland</u>	<u>Provincie Gelderland</u>	<u>Regio Veluwe</u>	<u>Gemeente Elburg</u>	<u>Index gemeente tov NL</u>
Sky Radio	29%	29%	32%	29%	103	Radio 10 FM	10%	9%	10%	10%	100
Radio 538	24%	24%	25%	27%	114	Veronica	33%	31%	29%	30%	92
Regionale zenders	22%	22%	18%	20%	91	Classic FM	8%	7%	7%	6%	76
<i>Radio 3</i>	19%	21%	17%	10%	54	CAZ	11%	12%	9%	9%	83
<i>Qmusic</i>	14%	13%	11%	7%	53	Radio 4	5%	6%	6%	5%	103
Radio 1	14%	16%	16%	17%	120	<i>RTL FM</i>	5%	4%	4%	4%	72
Radio 2	14%	15%	14%	12%	86	<i>Business News Radio</i>	2%	1%	2%	2%	74

Gemeente Elburg											
Activiteiten											
Buitenrecreatie	Nederland	Provincie Gelderland	Regio Veluwe	Gemeente Elburg	Index gemeente tov NL	Zelf sporten	Nederland	Provincie Gelderland	Regio Veluwe	Gemeente Elburg	Index gemeente tov NL
Wandeling voor plezier	57%	57%	53%	53%	94	Fitness, aerobisch, steps, spinning, etc.	19%	21%	20%	19%	97
Fietstocht voor plezier	50%	54%	62%	68%	137	Schaatsen	13%	12%	14%	12%	92
Recreëren aan water (zee, meer, rivier, plas e.d.)	46%	40%	49%	57%	123	Wandelsport	13%	12%	13%	12%	94
Recreëren niet aan water (park, bos e.d.)	37%	37%	38%	35%	94	Voetbal	10%	10%	9%	9%	91
Toertochtjes met de auto	35%	35%	34%	38%	109	Joggen, hardlopen, trimmen	9%	9%	12%	12%	130
Tocht met rondvaartboot	6%	4%	7%	7%	114	Skaten, skeeleren	6%	6%	6%	6%	93
Toertochtjes met de motor	4%	4%	5%	4%	91	Denksport (bridge, schaken, dammen, etc)	7%	8%	7%	6%	88
Naar de volkstuin	4%	3%	3%	2%	56	Tennis	5%	5%	6%	7%	138
						Skien, langlaufen, snowboarden	4%	5%	7%	6%	161
Waterrecreatie en - sport	Nederland	Provincie Gelderland	Regio Veluwe	Gemeente Elburg	Index gemeente tov NL	Badminton	4%	3%	3%	3%	90
Zwemmen in binnenbad	46%	50%	46%	48%	104	Mountainbiken	3%	5%	6%	6%	174
Zwemmen in buitenbad	27%	30%	29%	28%	104	Volleybal	3%	5%	7%	8%	230
Varen met motorboot, jacht	9%	6%	3%	1%	15	Wielrennen	3%	3%	2%	1%	54
Vissen	8%	7%	6%	7%	85						
Kanoen	4%	4%	7%	8%	195						
Zeilen	3%	3%	3%	4%	123						

Gemeente Elburg											
Activiteiten											
<i>Sportwedstrijd bezoeken</i>	<u>Nederland</u>	<u>Provincie Gelderland</u>	<u>Regio Veluwe</u>	<u>Gemeente Elburg</u>	<u>Index gemeente tov NL</u>	<i>Evenement bezocht</i>	<u>Nederland</u>	<u>Provincie Gelderland</u>	<u>Regio Veluwe</u>	<u>Gemeente Elburg</u>	<u>Index gemeente tov NL</u>
Betaald voetbalwedstrijd (o.a. ere- en eerste divisie)	11%	10%	4%	4%	37	Beurs, tentoonstelling, show	28%	29%	29%	27%	98
Amateur voetbalwedstrijd	13%	14%	11%	12%	93	Cultureel evenement, festival	15%	16%	13%	12%	78
Professionele wedstrijd andere sport	4%	4%	5%	5%	125	Jaarmarkt, braderie, corso	38%	42%	35%	34%	89
Amateurwedstrijd andere sport	11%	8%	10%	12%	106	Kerstmarkt	20%	20%	20%	19%	93
						Muziek evenement, festival	29%	29%	26%	25%	87
<i>Wellness / beauty / ontspanning</i>	<u>Nederland</u>	<u>Provincie Gelderland</u>	<u>Regio Veluwe</u>	<u>Gemeente Elburg</u>	<u>Index gemeente tov NL</u>	<i>Recreatief winkelen</i>	<u>Nederland</u>	<u>Provincie Gelderland</u>	<u>Regio Veluwe</u>	<u>Gemeente Elburg</u>	<u>Index gemeente tov NL</u>
Schoonheids- en Beauty behandeling	11%	12%	11%	12%	104	Gewinkeld in binnenstad	66%	65%	66%	69%	105
Kuurbaden	3%	3%	5%	6%	207	Tuincentrum	58%	61%	57%	59%	102
Sauna bezoek	14%	12%	14%	14%	101	Markt bezocht	48%	48%	49%	53%	112
Yoga, Tai Chi, Meditatie e.d.	2%	2%	1%	1%	37	Winkelen voor plezier in stadsdeelcentrum of wijkcentrum	44%	37%	38%	39%	89
Zonnebank	7%	6%	6%	6%	94	Meubelboulevard, woonmall bezocht	28%	28%	23%	19%	69
						Factory Outlet Center (bijv. Batavia stad)	15%	9%	13%	17%	116
<i>Attracties bezocht</i>	<u>Nederland</u>	<u>Provincie Gelderland</u>	<u>Regio Veluwe</u>	<u>Gemeente Elburg</u>	<u>Index gemeente tov NL</u>						
Rommelmkt, vlooiemarkt, zwarte markt	43%	42%	46%	45%	104						
Attractiepark, pretpark	42%	42%	41%	43%	104						
Dierentuin, vogelpark, zeeaquarium, etc.	42%	41%	38%	35%	84						
Kermis	33%	31%	19%	18%	55						
Speeltuin	29%	29%	27%	28%	97						
Kinderboerderij	26%	24%	29%	34%	133						
Sier-, heemtuin	5%	5%	3%	2%	34						

Gemeente Elburg											
Activiteiten											
Cultuur	Nederland	Provincie Gelderland	Regio Veluwe	Gemeente Elburg	Index gemeente tov NL	Overige culturele-, hobby-, verenigingsactiviteiten en cursussen	Nederland	Provincie Gelderland	Regio Veluwe	Gemeente Elburg	Index gemeente tov NL
Bioscoop of filmhuis bezocht	42%	42%	40%	34%	80	Fotografie, film, video (niet vakantie)	12%	12%	15%	15%	119
Museum bezocht	25%	24%	20%	19%	74	Sportvereniging (bijv. kantinedienst of vergadering)	10%	9%	7%	8%	81
Concert (pop, jazz, blues, rock) bezocht	20%	20%	19%	19%	97	Religieuze, kerkelijke vereniging	11%	12%	19%	21%	194
Musical bezocht	21%	18%	22%	26%	123	Onderwijs, schoolvereniging	9%	10%	8%	8%	86
Monument, bezienswaardigheid bezocht (zoals kastelen, kerken, dorpen of stadsdelen)	20%	20%	16%	14%	73	Maatschappelijke vereniging (bijv. actiegroep, buurtvereniging, zorg)	8%	9%	11%	10%	126
Cabaretvoorstelling bezocht	16%	15%	14%	16%	103	Zang, toneel, dans, (jazz)ballet	8%	6%	5%	6%	78
Toneelvoorstelling bezocht	13%	13%	11%	11%	88	Bespelen van muziekinstrument	7%	8%	8%	9%	127
Klassiek concert, opera, operette bezocht	7%	6%	5%	3%	47	Tekenen, schilderen, beeldhouwen, sieraden maken, weven, etc.	6%	8%	6%	5%	80
Galerie of atelier bezocht	6%	6%	3%	1%	27	Wijnproeven, kookcursus, e.d.	3%	3%	3%	3%	106
Bezoek aan oudheidkundige, archeologische objecten (opgravingen, grafheuvels, hunnebedden)	6%	5%	4%	5%	80	Natuur, milieu activiteiten, vereniging	2%	2%	2%	2%	89
Ballet, dansvoorstelling bezocht	5%	5%	5%	5%	109						
Uitgaan	Nederland	Provincie Gelderland	Regio Veluwe	Gemeente Elburg	Index gemeente tov NL						
Uit eten in restaurant, eetcafe	79%	77%	77%	67%	85						
Op terras zitten	56%	56%	56%	57%	103						
Uit eten (fastfood, snackbar)	46%	43%	47%	48%	104						
Bar, cafe bezoek	33%	29%	27%	24%	74						
Bowlen, Kegelen	22%	23%	25%	26%	119						
Discobezoek	8%	7%	4%	3%	42						
Casino, speelhal e.d.	6%	5%	5%	5%	85						
Dance-, houseparty	4%	3%	1%	1%	37						



De leefstijlkaart

Op de kaart is per straat de meest voorkomende leefstijlkleur weergegeven. De andere leefstijlkleuren zijn in de meeste gevallen ook wel aanwezig, maar deze zijn minder sterk vertegenwoordigd. De leefstijlkaart geeft daarmee een indruk van de meest voorkomende leefstijl in een wijk of buurt.

De exacte verhoudingen voor de zeven leefstijlen zijn in de factsheets weergegeven. Omdat niet elke buurt evenveel inwoners heeft, en alleen de meest voorkomende kleur is weergegeven, kunnen de percentages afwijken van de indruk die aan de hand van de kaart naar voren komt. De factsheets zijn altijd leidend, de kaart geeft een impressie.

Gemeente Epe										
Leefstijl en demografie van de huishoudens										
7 dagrecreatiesegmenten	Nederland	Provincie Gelderland	Regio Veluwe	Gemeente Epe	Index gemeente tov NL	4 dagrecreatiesegmenten	Nederland	Provincie Gelderland	Regio Veluwe	Index gemeente tov NL
Creatief en Inspirerend Rood	6%	6%	5%	3%	42	Rood	17%	17%	17%	79
Uitbundig Geel	18%	20%	23%	23%	124	Geel	30%	32%	32%	109
Gezellig Lime	24%	25%	23%	24%	100	Groen	28%	27%	26%	92
Rustig Groen	16%	16%	15%	14%	86	Blauw	25%	24%	25%	113
Ingetogen Aqua	17%	15%	16%	17%	101					
Stijlvol en Luxe Blauw	9%	9%	11%	15%	163					
Ondernemend Paars	9%	9%	7%	5%	54					
Sociale klasse	Nederland	Provincie Gelderland	Regio Veluwe	Gemeente Epe	Index gemeente tov NL	Inkomen van het huishouden	Nederland	Provincie Gelderland	Regio Veluwe	Index gemeente tov NL
A	18%	19%	18%	22%	120	Beneden modaal	28%	25%	24%	85
Bb	31%	31%	31%	28%	91	Modaal	37%	39%	40%	105
Bo	18%	18%	18%	12%	66	1,5 keer modaal	19%	19%	20%	104
C-D	33%	32%	33%	38%	116	2 keer modaal en hoger	16%	16%	17%	109
Gezinsfase	Nederland	Provincie Gelderland	Regio Veluwe	Gemeente Epe	Index gemeente tov NL	Leeftijd kostwinner	Nederland	Provincie Gelderland	Regio Veluwe	Index gemeente tov NL
Eenpersoonshuishouden < 35 jaar	10%	8%	7%	3%	31	t/m 24 jaar	3%	3%	3%	56
Tweepersoonshuishouden < 35 jaar	6%	6%	6%	5%	72	25 t/m 34 jaar	19%	18%	17%	57
Gezin met kinderen, jongste < 5 jr	11%	12%	12%	11%	101	35 t/m 49 jaar	32%	32%	32%	102
Gezin met kinderen, jongste 6-12 jr	9%	10%	10%	10%	106	50 t/m 65 jaar	26%	26%	26%	111
Gezin met kinderen, jongste 13+ jr	15%	16%	17%	18%	124	65 jaar en ouder	20%	21%	21%	129
Eenpersoonshuishouden 35-54 jaar	9%	7%	7%	6%	67					
Tweepersoonshuishouden 35-54 jaar	6%	6%	6%	7%	101					
Eenpersoonshuishouden 55+ jaar	15%	15%	14%	16%	103					
Tweepersoonshuishouden 55+ jaar	18%	20%	20%	25%	136					
						Opleiding hoofdkostwinner	Nederland	Provincie Gelderland	Regio Veluwe	Index gemeente tov NL
						Laag	32%	32%	34%	109
						Midden	35%	34%	35%	93
						Hoog	33%	34%	31%	98

Gemeente Epe											
Demografie en mediavorkeur van de huishoudens											
Aantal personen per huishouden	Nederland	Provincie Gelderland	Regio Veluwe	Gemeente Epe	Index gemeente tov NL	Autobezit	Nederland	Provincie Gelderland	Regio Veluwe	Gemeente Epe	Index gemeente tov NL
1 persoon	34%	30%	28%	24%	72	Nee	20%	16%	14%	8%	42
2 personen	31%	32%	32%	35%	114	1 auto	57%	59%	60%	60%	106
3 personen	12%	12%	12%	12%	101	2 of meer auto's	23%	25%	26%	31%	137
4 personen	16%	17%	17%	18%	113						
5 of meer personen	7%	8%	10%	10%	138						
Televisiezenders voorkeur	Nederland	Provincie Gelderland	Regio Veluwe	Gemeente Epe	Index gemeente tov NL	Tijdschriften leesvoorkeur	Nederland	Provincie Gelderland	Regio Veluwe	Gemeente Epe	Index gemeente tov NL
Buitenlandse zender	24%	23%	19%	20%	85	Reizen	21%	21%	20%	24%	117
Canal+	3%	3%	3%	4%	144	Sport	16%	17%	16%	16%	102
Nederland 1	48%	48%	46%	53%	110	Gezondheid	12%	13%	13%	15%	118
Nederland 2	48%	49%	47%	53%	111	Tuinieren	11%	12%	12%	17%	155
Nederland 3	43%	44%	41%	48%	111	Koken	10%	10%	9%	9%	88
Net5	38%	37%	34%	37%	96	Voetbal	9%	10%	9%	9%	101
Regionale zenders	22%	22%	18%	22%	99	Doe het zelf	8%	8%	8%	11%	144
RTL 4	51%	51%	48%	55%	106	Mode	10%	10%	9%	10%	100
RTL 5	41%	40%	37%	44%	108	Muziek	7%	7%	6%	6%	83
RTL 7	29%	29%	27%	28%	97	Natuur	7%	8%	9%	13%	178
SBS 6	49%	49%	46%	53%	107	Puzzel	10%	10%	11%	11%	109
Sport (Eurosport)	18%	19%	17%	19%	104						
Veronica	33%	31%	29%	32%	97						
						Internetinteresse	Nederland	Provincie Gelderland	Regio Veluwe	Gemeente Epe	Index gemeente tov NL
						Actualiteiten	17%	17%	16%	18%	105
						Informatie zoeken	32%	33%	33%	34%	105
						Reizen	18%	18%	17%	16%	86
						Uitgaan	6%	6%	6%	6%	92

Kranten abonnement						TV soort programma's					
	<u>Nederland</u>	<u>Provincie Gelderland</u>	<u>Regio Veluwe</u>	<u>Gemeente Epe</u>	<u>Index gemeente tov NL</u>		<u>Nederland</u>	<u>Provincie Gelderland</u>	<u>Regio Veluwe</u>	<u>Gemeente Epe</u>	<u>Index gemeente tov NL</u>
Regionaal dagblad	27%	30%	28%	41%	153	Speelfilms	64%	62%	58%	58%	91
Gratis dagbladen	15%	12%	11%	9%	57	Documentaires	53%	52%	49%	49%	91
De Telegraaf	12%	13%	16%	18%	149	Actualiteiten/nieuws	65%	65%	63%	67%	104
Algemeen Dagblad	7%	4%	4%	3%	41	Soaps/series	45%	44%	41%	38%	84
De Volkskrant	4%	4%	3%	4%	100	Sportprogramma's	46%	48%	46%	49%	106
NRC Handelsblad	4%	3%	3%	4%	124	Klusprogramma's wonen / tuin	30%	31%	31%	33%	109
Trouw	1%	2%	3%	2%	139	Show/amusementsprogramma's	34%	34%	32%	34%	101
Nederlands Dagblad	1%	1%	2%	0%	45	Talkshows	24%	22%	21%	21%	89
Het Parool	1%	0%	0%	0%	15	Natuurprogramma's	28%	28%	28%	33%	118
Reformatorisch Dagblad	1%	2%	4%	2%	169	Spellen/quizen	27%	28%	27%	26%	94
Het Financieele Dagblad	1%	1%	1%	1%	86	Programma's over gezondheid	25%	26%	25%	22%	88
Andere krant	7%	7%	6%	5%	70	Reality tv	18%	17%	16%	18%	99
Radiozenders						Radiozenders					
	<u>Nederland</u>	<u>Provincie Gelderland</u>	<u>Regio Veluwe</u>	<u>Gemeente Epe</u>	<u>Index gemeente tov NL</u>		<u>Nederland</u>	<u>Provincie Gelderland</u>	<u>Regio Veluwe</u>	<u>Gemeente Epe</u>	<u>Index gemeente tov NL</u>
Sky Radio	29%	29%	32%	35%	121	Radio 10 FM	10%	9%	10%	12%	122
Radio 538	24%	24%	25%	23%	94	Veronica	33%	31%	29%	32%	97
Regionale zenders	22%	22%	18%	22%	99	Classic FM	8%	7%	7%	7%	94
Radio 3	19%	21%	17%	19%	104	CAZ	11%	12%	9%	10%	90
Qmusic	14%	13%	11%	9%	66	Radio 4	5%	6%	6%	7%	134
Radio 1	14%	16%	16%	17%	120	RTL FM	5%	4%	4%	3%	57
Radio 2	14%	15%	14%	17%	126	Business News Radio	2%	1%	2%	2%	111

Gemeente Epe											
Activiteiten											
Buitenrecreatie	Nederland	Provincie Gelderland	Regio Veluwe	Gemeente Epe	Index gemeente tov NL	Zelf sporten	Nederland	Provincie Gelderland	Regio Veluwe	Gemeente Epe	Index gemeente tov NL
Wandeling voor plezier	57%	57%	53%	53%	93	Fitness, aerobisch, steps, spinning, etc.	19%	21%	20%	21%	109
Fietstocht voor plezier	50%	54%	62%	68%	135	Schaatsen	13%	12%	14%	13%	103
Recreëren aan water (zee, meer, rivier, plas e.d.)	46%	40%	49%	52%	111	Wandelsport	13%	12%	13%	14%	110
Recreëren niet aan water (park, bos e.d.)	37%	37%	38%	35%	95	Voetbal	10%	10%	9%	8%	80
Toertochtjes met de auto	35%	35%	34%	37%	108	Joggen, hardlopen, trimmen	9%	9%	12%	12%	138
Tocht met rondvaartboot	6%	4%	7%	8%	123	Skaten, skeeleren	6%	6%	6%	6%	100
Toertochtjes met de motor	4%	4%	5%	5%	123	Denksport (bridge, schaken, dammen, etc)	7%	8%	7%	6%	87
Naar de volkstuin	4%	3%	3%	3%	69	Tennis	5%	5%	6%	6%	115
						Skien, langlaufen, snowboarden	4%	5%	7%	7%	163
Waterrecreatie en - sport	Nederland	Provincie Gelderland	Regio Veluwe	Gemeente Epe	Index gemeente tov NL	Badminton	4%	3%	3%	3%	84
Zwemmen in binnenbad	46%	50%	46%	45%	98	Mountainbiken	3%	5%	6%	7%	211
Zwemmen in buitenbad	27%	30%	29%	31%	115	Volleybal	3%	5%	7%	7%	222
Varen met motorboot, jacht	9%	6%	3%	3%	38	Wielrennen	3%	3%	2%	2%	84
Vissen	8%	7%	6%	7%	84						
Kanoen	4%	4%	7%	8%	188						
Zeilen	3%	3%	3%	3%	93						

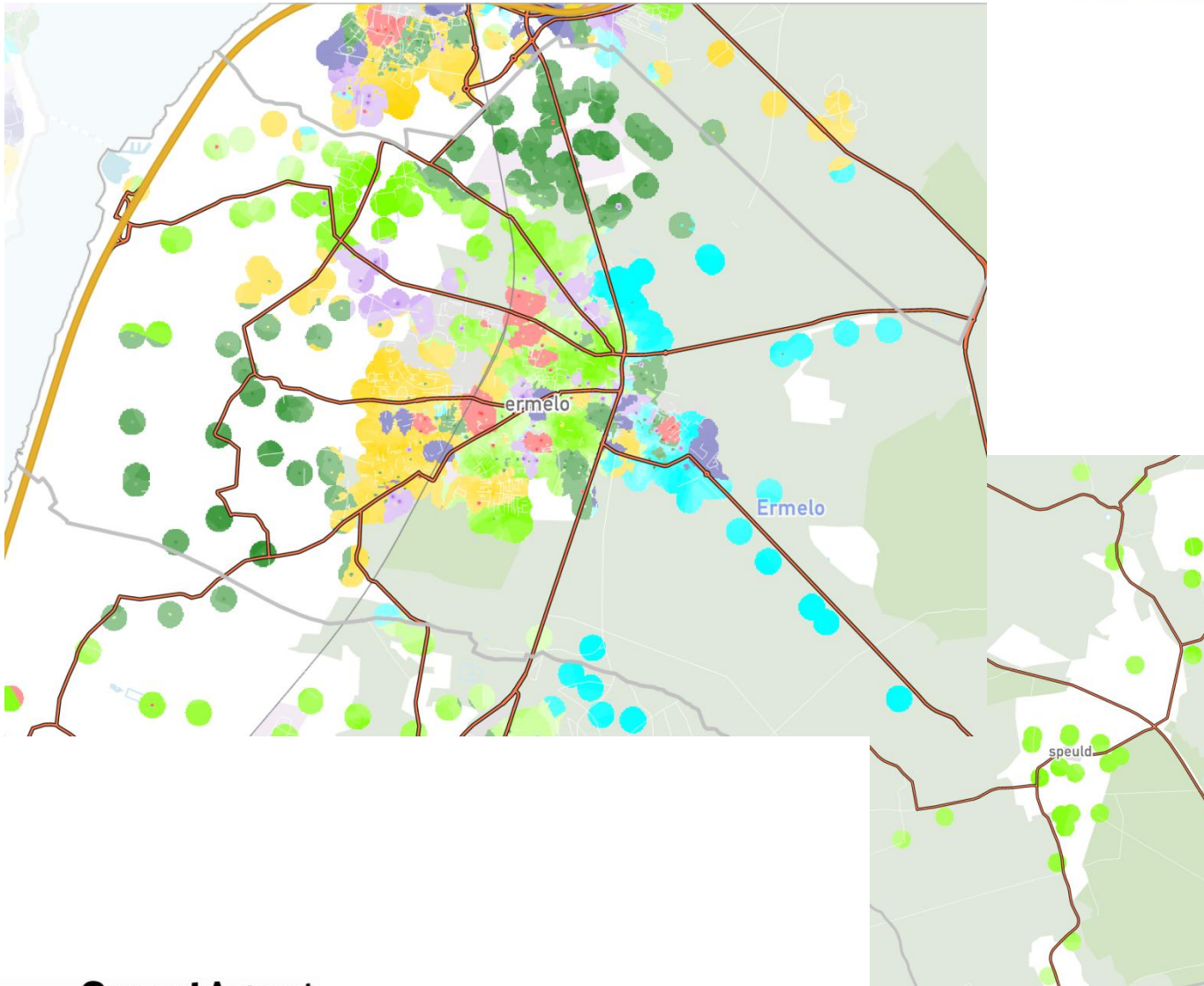
Gemeente Epe											
Activiteiten											
<i>Sportwedstrijd bezoeken</i>	<u>Nederland</u>	<u>Provincie Gelderland</u>	<u>Regio Veluwe</u>	<u>Gemeente Epe</u>	<u>Index gemeente tov NL</u>	<i>Evenement bezocht</i>	<u>Nederland</u>	<u>Provincie Gelderland</u>	<u>Regio Veluwe</u>	<u>Gemeente Epe</u>	<u>Index gemeente tov NL</u>
Betaald voetbalwedstrijd (o.a. ere- en eerste divisie)	11%	10%	4%	5%	44	Beurs, tentoonstelling, show	28%	29%	29%	33%	119
Amateur voetbalwedstrijd	13%	14%	11%	10%	80	Cultureel evenement, festival	15%	16%	13%	14%	92
Professionele wedstrijd andere sport	4%	4%	5%	5%	125	Jaarmarkt, braderie, corso	38%	42%	35%	36%	94
Amateurwedstrijd andere sport	11%	8%	10%	9%	86	Kerstmarkt	20%	20%	20%	19%	93
						Muziek evenement, festival	29%	29%	26%	24%	82
<i>Wellness / beauty / ontspanning</i>	<u>Nederland</u>	<u>Provincie Gelderland</u>	<u>Regio Veluwe</u>	<u>Gemeente Epe</u>	<u>Index gemeente tov NL</u>	<i>Recreatief winkelen</i>	<u>Nederland</u>	<u>Provincie Gelderland</u>	<u>Regio Veluwe</u>	<u>Gemeente Epe</u>	<u>Index gemeente tov NL</u>
Schoonheids- en Beauty behandeling	11%	12%	11%	11%	95	Gewinkeld in binnenstad	66%	65%	66%	68%	104
Kuurbaden	3%	3%	5%	5%	166	Tuincentrum	58%	61%	57%	58%	101
Sauna bezoek	14%	12%	14%	13%	95	Markt bezocht	48%	48%	49%	51%	107
Yoga, Tai Chi, Meditatie e.d.	2%	2%	1%	1%	48	Winkelen voor plezier in stadsdeelcentrum of wijkcentrum	44%	37%	38%	36%	82
Zonnebank	7%	6%	6%	6%	90	Meubelboulevard, woonmall bezocht	28%	28%	23%	22%	78
						Factory Outlet Center (bijv. Batavia stad)	15%	9%	13%	12%	80
<i>Attracties bezocht</i>	<u>Nederland</u>	<u>Provincie Gelderland</u>	<u>Regio Veluwe</u>	<u>Gemeente Epe</u>	<u>Index gemeente tov NL</u>						
Rommelmkt, vlooiemarkt, zwarte markt	43%	42%	46%	46%	105						
Attractiepark, pretpark	42%	42%	41%	39%	95						
Dierentuin, vogelpark, zeeaquarium, etc.	42%	41%	38%	35%	83						
Kermis	33%	31%	19%	18%	55						
Speeltuin	29%	29%	27%	25%	88						
Kinderboerderij	26%	24%	29%	33%	129						
Sier-, heemtuin	5%	5%	3%	3%	51						

Gemeente Epe											
Activiteiten											
Cultuur	Nederland	Provincie Gelderland	Regio Veluwe	Gemeente Epe	Index gemeente tov NL	Overige culturele-, hobby-, verenigingsactiviteiten en cursussen	Nederland	Provincie Gelderland	Regio Veluwe	Gemeente Epe	Index gemeente tov NL
Bioscoop of filmhuis bezocht	42%	42%	40%	36%	86	Fotografie, film, video (niet vakantie)	12%	12%	15%	16%	129
Museum bezocht	25%	24%	20%	21%	82	Sportvereniging (bijv. kantinedienst of vergadering)	10%	9%	7%	8%	78
Concert (pop, jazz, blues, rock) bezocht	20%	20%	19%	18%	92	Religieuze, kerkelijke vereniging	11%	12%	19%	22%	204
Musical bezocht	21%	18%	22%	24%	115	Onderwijs, schoolvereniging	9%	10%	8%	8%	88
Monument, bezienswaardigheid bezocht (zoals kastelen, kerken, dorpen of stadsdelen)	20%	20%	16%	14%	74	Maatschappelijke vereniging (bijv. actiegroep, buurtvereniging, zorg)	8%	9%	11%	12%	152
Cabaretoorstelling bezocht	16%	15%	14%	16%	102	Zang, toneel, dans, (jazz)ballet	8%	6%	5%	5%	70
Toneelvoorstelling bezocht	13%	13%	11%	12%	89	Bespelen van muziekinstrument	7%	8%	8%	10%	144
Klassiek concert, opera, operette bezocht	7%	6%	5%	5%	73	Tekenen, schilderen, beeldhouwen, sieraden maken, weven, etc.	6%	8%	6%	6%	90
Galerie of atelier bezocht	6%	6%	3%	2%	40	Wijnproeven, kookcursus, e.d.	3%	3%	3%	3%	88
Bezoek aan oudheidkundige, archeologische objecten (opgravingen, grafheuvels, hunnebedden)	6%	5%	4%	4%	72	Natuur, milieu activiteiten, vereniging	2%	2%	2%	2%	76
Ballet, dansvoorstelling bezocht	5%	5%	5%	5%	101						
Uitgaan	Nederland	Provincie Gelderland	Regio Veluwe	Gemeente Epe	Index gemeente tov NL						
Uit eten in restaurant, eetcafe	79%	77%	77%	73%	92						
Op terras zitten	56%	56%	56%	58%	104						
Uit eten (fastfood, snackbar)	46%	43%	47%	47%	102						
Bar, cafe bezoek	33%	29%	27%	26%	80						
Bowlen, Kegelen	22%	23%	25%	24%	107						
Discobezoek	8%	7%	4%	3%	43						
Casino, speelhal e.d.	6%	5%	5%	4%	67						
Dance-, houseparty	4%	3%	1%	1%	17						

De leefstijlkaart

Op de kaart is per straat de meest voorkomende leefstijlkleur weergegeven. De andere leefstijlkleuren zijn in de meeste gevallen ook wel aanwezig, maar deze zijn minder sterk vertegenwoordigd. De leefstijlkaart geeft daarmee een indruk van de meest voorkomende leefstijl in een wijk of buurt.

De exacte verhoudingen voor de zeven leefstijlen zijn in de factsheets weergegeven. Omdat niet elke buurt evenveel inwoners heeft, en alleen de meest voorkomende kleur is weergegeven, kunnen de percentages afwijken van de indruk die aan de hand van de kaart naar voren komt. De factsheets zijn altijd leidend, de kaart geeft een impressie.



Gemeente Ermelo											
Leefstijl en demografie van de huishoudens											
7 dagrecreatiesegmenten	Nederland	Provincie Gelderland	Regio Veluwe	Gemeente Ermelo	Index gemeente tov NL	4 dagrecreatiesegmenten	Nederland	Provincie Gelderland	Regio Veluwe	Gemeente Ermelo	Index gemeente tov NL
Creatief en Inspirerend Rood	6%	6%	5%	4%	62	Rood	17%	17%	17%	15%	88
Uitbundig Geel	18%	20%	23%	24%	133	Geel	30%	32%	32%	32%	105
Gezellig Lime	24%	25%	23%	22%	89	Groen	28%	27%	26%	26%	92
Rustig Groen	16%	16%	15%	14%	85	Blauw	25%	24%	25%	27%	111
Ingetogen Aqua	17%	15%	16%	19%	112						
Stijlvol en Luxe Blauw	9%	9%	11%	14%	154						
Ondernemend Paars	9%	9%	7%	4%	42						
Sociale klasse	Nederland	Provincie Gelderland	Regio Veluwe	Gemeente Ermelo	Index gemeente tov NL	Inkomen van het huishouden	Nederland	Provincie Gelderland	Regio Veluwe	Gemeente Ermelo	Index gemeente tov NL
A	18%	19%	18%	21%	115	Beneden modaal	28%	25%	24%	26%	93
Bb	31%	31%	31%	33%	107	Modaal	37%	39%	40%	38%	100
Bo	18%	18%	18%	14%	76	1,5 keer modaal	19%	19%	20%	19%	103
C-D	33%	32%	33%	32%	99	2 keer modaal en hoger	16%	16%	17%	18%	109
Gezinsfase	Nederland	Provincie Gelderland	Regio Veluwe	Gemeente Ermelo	Index gemeente tov NL	Leeftijd kostwinner	Nederland	Provincie Gelderland	Regio Veluwe	Gemeente Ermelo	Index gemeente tov NL
Eenpersoonshuishouden < 35 jaar	10%	8%	7%	7%	76	t/m 24 jaar	3%	3%	3%	3%	102
Tweepersoonshuishouden < 35 jaar	6%	6%	6%	5%	80	25 t/m 34 jaar	19%	18%	17%	15%	80
Gezin met kinderen, jongste < 5 jr	11%	12%	12%	10%	91	35 t/m 49 jaar	32%	32%	32%	30%	94
Gezin met kinderen, jongste 6-12 jr	9%	10%	10%	10%	105	50 t/m 65 jaar	26%	26%	26%	27%	106
Gezin met kinderen, jongste 13+ jr	15%	16%	17%	15%	106	65 jaar en ouder	20%	21%	21%	24%	120
Eenpersoonshuishouden 35-54 jaar	9%	7%	7%	7%	84						
Tweepersoonshuishouden 35-54 jaar	6%	6%	6%	6%	98						
Eenpersoonshuishouden 55+ jaar	15%	15%	14%	16%	109						
Tweepersoonshuishouden 55+ jaar	18%	20%	20%	22%	118						
						Opleiding hoofdkostwinner	Nederland	Provincie Gelderland	Regio Veluwe	Gemeente Ermelo	Index gemeente tov NL
						Laag	32%	32%	34%	32%	100
						Midden	35%	34%	35%	34%	99
						Hoog	33%	34%	31%	33%	101

Gemeente Ermelo											
Demografie en mediavorkeur van de huishoudens											
Aantal personen per huishouden	Nederland	Provincie Gelderland	Regio Veluwe	Gemeente Ermelo	Index gemeente tov NL	Autobezit	Nederland	Provincie Gelderland	Regio Veluwe	Gemeente Ermelo	Index gemeente tov NL
1 persoon	34%	30%	28%	31%	93	Nee	20%	16%	14%	14%	68
2 personen	31%	32%	32%	33%	105	1 auto	57%	59%	60%	59%	104
3 personen	12%	12%	12%	11%	95	2 of meer auto's	23%	25%	26%	27%	117
4 personen	16%	17%	17%	14%	88						
5 of meer personen	7%	8%	10%	11%	146						
Televisiezenders voorkeur	Nederland	Provincie Gelderland	Regio Veluwe	Gemeente Ermelo	Index gemeente tov NL	Tijdschriften leesvoorkeur	Nederland	Provincie Gelderland	Regio Veluwe	Gemeente Ermelo	Index gemeente tov NL
Buitenlandse zender	24%	23%	19%	17%	69	Reizen	21%	21%	20%	23%	110
Canal+	3%	3%	3%	3%	90	Sport	16%	17%	16%	16%	104
Nederland 1	48%	48%	46%	45%	94	Gezondheid	12%	13%	13%	13%	108
Nederland 2	48%	49%	47%	47%	98	Tuinieren	11%	12%	12%	13%	120
Nederland 3	43%	44%	41%	40%	92	Koken	10%	10%	9%	9%	89
Net5	38%	37%	34%	31%	82	Voetbal	9%	10%	9%	10%	103
Regionale zenders	22%	22%	18%	16%	72	Doe het zelf	8%	8%	8%	8%	108
RTL 4	51%	51%	48%	45%	89	Mode	10%	10%	9%	8%	76
RTL 5	41%	40%	37%	35%	86	Muziek	7%	7%	6%	7%	99
RTL 7	29%	29%	27%	24%	83	Natuur	7%	8%	9%	11%	156
SBS 6	49%	49%	46%	43%	86	Puzzel	10%	10%	11%	11%	103
Sport (Eurosport)	18%	19%	17%	17%	98						
Veronica	33%	31%	29%	25%	75						
						Internetinteresse	Nederland	Provincie Gelderland	Regio Veluwe	Gemeente Ermelo	Index gemeente tov NL
						Actualiteiten	17%	17%	16%	16%	95
						Informatie zoeken	32%	33%	33%	32%	98
						Reizen	18%	18%	17%	16%	89
						Uitgaan	6%	6%	6%	6%	92

Gemeente Ermelo											
Mediavorkeur											
<i>Kranten abonnement</i>	<u>Nederland</u>	<u>Provincie Gelderland</u>	<u>Regio Veluwe</u>	<u>Gemeente Ermelo</u>	<u>Index gemeente tov NL</u>	<i>TV soort programma's</i>	<u>Nederland</u>	<u>Provincie Gelderland</u>	<u>Regio Veluwe</u>	<u>Gemeente Ermelo</u>	<u>Index gemeente tov NL</u>
<i>Regionaal dagblad</i>	27%	30%	28%	19%	70	Speelfilms	64%	62%	58%	57%	89
Gratis dagbladen	15%	12%	11%	14%	89	Documentaires	53%	52%	49%	56%	104
De Telegraaf	12%	13%	16%	23%	193	Actualiteiten/nieuws	65%	65%	63%	68%	105
Algemeen Dagblad	7%	4%	4%	6%	90	Soaps/series	45%	44%	41%	38%	83
<i>De Volkskrant</i>	4%	4%	3%	2%	59	Sportprogramma's	46%	48%	46%	44%	95
<i>NRC Handelsblad</i>	4%	3%	3%	2%	45	Klusprogramma's wonen / tuin	30%	31%	31%	29%	96
Trouw	1%	2%	3%	6%	431	Show/amusementsprogramma's	34%	34%	32%	30%	90
Nederlands Dagblad	1%	1%	2%	3%	240	Talkshows	24%	22%	21%	21%	88
<i>Het Parool</i>	1%	0%	0%	0%	37	Natuurprogramma's	28%	28%	28%	35%	122
Reformatorisch Dagblad	1%	2%	4%	3%	360	Spellen/quizen	27%	28%	27%	29%	106
Het Financieele Dagblad	1%	1%	1%	1%	110	Programma's over gezondheid	25%	26%	25%	28%	113
Andere krant	7%	7%	6%	5%	76	Reality tv	18%	17%	16%	16%	89
<i>Radiozenders</i>	<u>Nederland</u>	<u>Provincie Gelderland</u>	<u>Regio Veluwe</u>	<u>Gemeente Ermelo</u>	<u>Index gemeente tov NL</u>	<i>Radiozenders</i>	<u>Nederland</u>	<u>Provincie Gelderland</u>	<u>Regio Veluwe</u>	<u>Gemeente Ermelo</u>	<u>Index gemeente tov NL</u>
Sky Radio	29%	29%	32%	31%	107	Radio 10 FM	10%	9%	10%	10%	100
Radio 538	24%	24%	25%	26%	107	<i>Veronica</i>	33%	31%	29%	25%	75
<i>Regionale zenders</i>	22%	22%	18%	16%	72	Classic FM	8%	7%	7%	9%	113
<i>Radio 3</i>	19%	21%	17%	11%	57	CAZ	11%	12%	9%	6%	53
<i>Qmusic</i>	14%	13%	11%	9%	65	Radio 4	5%	6%	6%	6%	114
Radio 1	14%	16%	16%	16%	111	<i>RTL FM</i>	5%	4%	4%	2%	50
Radio 2	14%	15%	14%	12%	91	Business News Radio	2%	1%	2%	2%	82

Gemeente Ermelo											
Activiteiten											
Buitenrecreatie	Nederland	Provincie Gelderland	Regio Veluwe	Gemeente Ermelo	Index gemeente tov NL	Zelf sporten	Nederland	Provincie Gelderland	Regio Veluwe	Gemeente Ermelo	Index gemeente tov NL
Wandeling voor plezier	57%	57%	53%	50%	87	Fitness, aerobisch, steps, spinning, etc.	19%	21%	20%	20%	103
Fietstocht voor plezier	50%	54%	62%	62%	123	Schaatsen	13%	12%	14%	15%	123
Recreëren aan water (zee, meer, rivier, plas e.d.)	46%	40%	49%	54%	116	Wandelsport	13%	12%	13%	12%	93
Recreëren niet aan water (park, bos e.d.)	37%	37%	38%	37%	99	Voetbal	10%	10%	9%	8%	80
Toertochtjes met de auto	35%	35%	34%	36%	103	Joggen, hardlopen, trimmen	9%	9%	12%	13%	149
Tocht met rondvaartboot	6%	4%	7%	8%	132	Skaten, skeeleren	6%	6%	6%	7%	107
Toertochtjes met de motor	4%	4%	5%	4%	98	Denksport (bridge, schaken, dammen, etc)	7%	8%	7%	8%	114
Naar de volkstuin	4%	3%	3%	2%	39	Tennis	5%	5%	6%	8%	148
						Skien, langlaufen, snowboarden	4%	5%	7%	8%	190
Waterrecreatie en - sport	Nederland	Provincie Gelderland	Regio Veluwe	Gemeente Ermelo	Index gemeente tov NL	Badminton	4%	3%	3%	3%	72
Zwemmen in binnenbad	46%	50%	46%	46%	99	Mountainbiken	3%	5%	6%	7%	202
Zwemmen in buitenbad	27%	30%	29%	25%	92	Volleybal	3%	5%	7%	6%	192
Varen met motorboot, jacht	9%	6%	3%	2%	26	Wielrennen	3%	3%	2%	2%	77
Vissen	8%	7%	6%	6%	72						
Kanoen	4%	4%	7%	6%	149						
Zeilen	3%	3%	3%	3%	105						

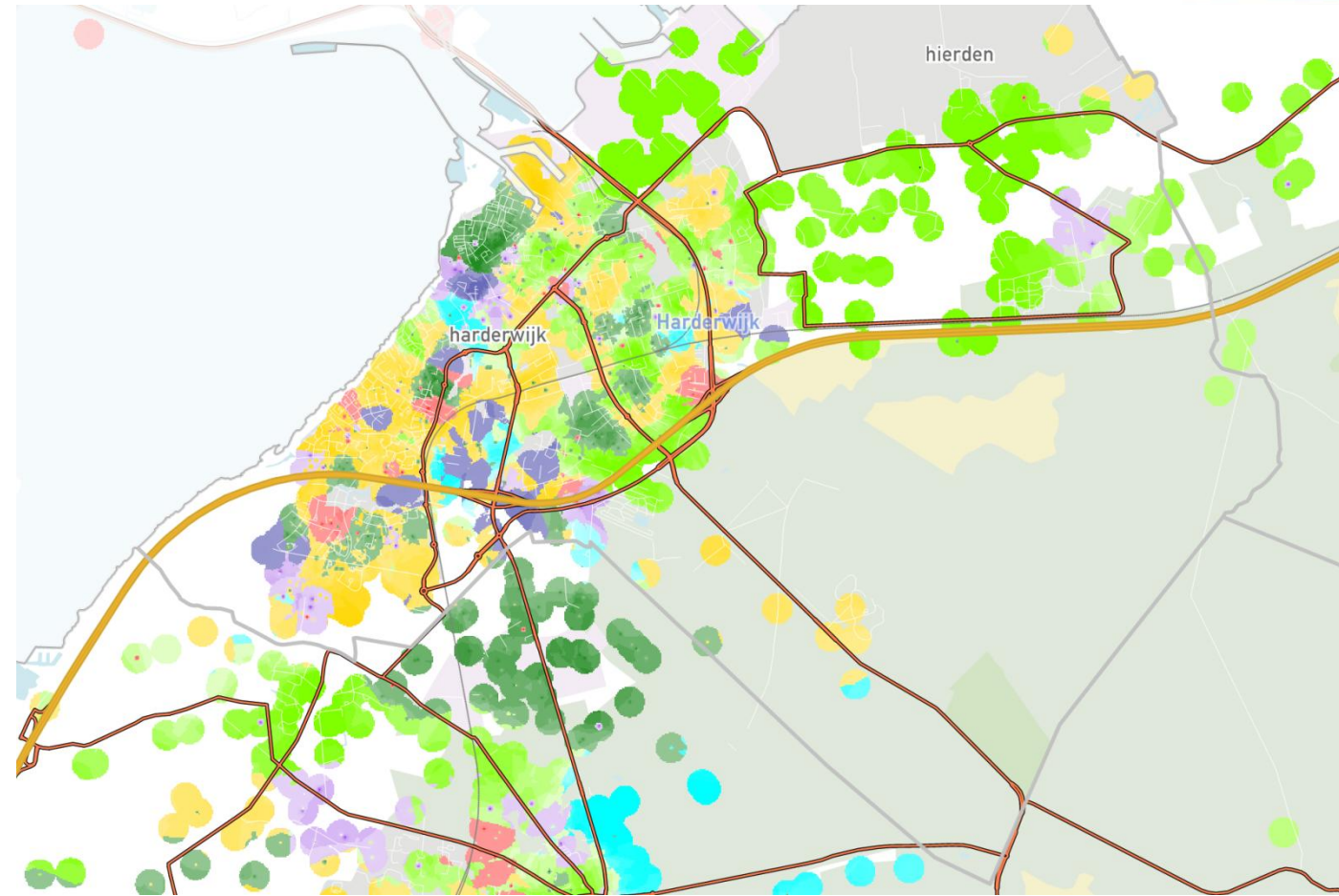
Gemeente Ermelo											
Activiteiten											
<i>Sportwedstrijd bezoeken</i>	<u>Nederland</u>	<u>Provincie Gelderland</u>	<u>Regio Veluwe</u>	<u>Gemeente Ermelo</u>	<u>Index gemeente tov NL</u>	<i>Evenement bezocht</i>	<u>Nederland</u>	<u>Provincie Gelderland</u>	<u>Regio Veluwe</u>	<u>Gemeente Ermelo</u>	<u>Index gemeente tov NL</u>
Betaald voetbalwedstrijd (o.a. ere- en eerste divisie)	11%	10%	4%	3%	25	Beurs, tentoonstelling, show	28%	29%	29%	27%	96
Amateur voetbalwedstrijd	13%	14%	11%	11%	86	Cultureel evenement, festival	15%	16%	13%	10%	67
Professionele wedstrijd andere sport	4%	4%	5%	6%	155	Jaarmarkt, braderie, corso	38%	42%	35%	32%	83
Amateurwedstrijd andere sport	11%	8%	10%	9%	85	Kerstmarkt	20%	20%	20%	21%	105
						Muziek evenement, festival	29%	29%	26%	25%	86
<i>Wellness / beauty / ontspanning</i>	<u>Nederland</u>	<u>Provincie Gelderland</u>	<u>Regio Veluwe</u>	<u>Gemeente Ermelo</u>	<u>Index gemeente tov NL</u>	<i>Recreatief winkelen</i>	<u>Nederland</u>	<u>Provincie Gelderland</u>	<u>Regio Veluwe</u>	<u>Gemeente Ermelo</u>	<u>Index gemeente tov NL</u>
Schoonheids- en Beauty behandeling	11%	12%	11%	12%	106	Gewinkeld in binnenstad	66%	65%	66%	67%	103
Kuurbaden	3%	3%	5%	5%	169	Tuincentrum	58%	61%	57%	55%	96
Sauna bezoek	14%	12%	14%	16%	117	Markt bezocht	48%	48%	49%	49%	103
Yoga, Tai Chi, Meditatie e.d.	2%	2%	1%	1%	47	Winkelen voor plezier in stadsdeelcentrum of wijkcentrum	44%	37%	38%	40%	92
Zonnebank	7%	6%	6%	7%	107	Meubelboulevard, woonmall bezocht	28%	28%	23%	22%	78
						Factory Outlet Center (bijv. Batavia stad)	15%	9%	13%	19%	132
<i>Attracties bezocht</i>	<u>Nederland</u>	<u>Provincie Gelderland</u>	<u>Regio Veluwe</u>	<u>Gemeente Ermelo</u>	<u>Index gemeente tov NL</u>						
Rommelmkt, vlooiemarkt, zwarte markt	43%	42%	46%	48%	111						
Attractiepark, pretpark	42%	42%	41%	40%	95						
Dierentuin, vogelpark, zeeaquarium, etc.	42%	41%	38%	37%	88						
Kermis	33%	31%	19%	14%	43						
Speeltuin	29%	29%	27%	26%	91						
Kinderboerderij	26%	24%	29%	30%	116						
Sier-, heemtuin	5%	5%	3%	2%	45						

Gemeente Ermelo											
Activiteiten											
Cultuur	Nederland	Provincie Gelderland	Regio Veluwe	Gemeente Ermelo	Index gemeente tov NL	Overige culturele-, hobby-, verenigingsactiviteiten en cursussen	Nederland	Provincie Gelderland	Regio Veluwe	Gemeente Ermelo	Index gemeente tov NL
Bioscoop of filmhuis bezocht	42%	42%	40%	41%	96	Fotografie, film, video (niet vakantie)	12%	12%	15%	16%	132
Museum bezocht	25%	24%	20%	18%	71	Sportvereniging (bijv. kantinedienst of vergadering)	10%	9%	7%	6%	56
Concert (pop, jazz, blues, rock) bezocht	20%	20%	19%	18%	89	Religieuze, kerkelijke vereniging	11%	12%	19%	20%	188
Musical bezocht	21%	18%	22%	24%	115	Onderwijs, schoolvereniging	9%	10%	8%	7%	83
Monument, bezienswaardigheid bezocht (zoals kastelen, kerken, dorpen of stadsdelen)	20%	20%	16%	14%	72	Maatschappelijke vereniging (bijv. actiegroep, buurtvereniging, zorg)	8%	9%	11%	11%	133
Cabaretoorstelling bezocht	16%	15%	14%	14%	91	Zang, toneel, dans, (jazz)ballet	8%	6%	5%	5%	68
Toneelvoorstelling bezocht	13%	13%	11%	9%	68	Bespelen van muziekinstrument	7%	8%	8%	8%	126
Klassiek concert, opera, operette bezocht	7%	6%	5%	6%	89	Tekenen, schilderen, beeldhouwen, sieraden maken, weven, etc.	6%	8%	6%	6%	100
Galerie of atelier bezocht	6%	6%	3%	2%	36	Wijnproeven, kookcursus, e.d.	3%	3%	3%	4%	144
Bezoek aan oudheidkundige, archeologische objecten (opgravingen, grafheuvels, hunnebedden)	6%	5%	4%	4%	64	Natuur, milieu activiteiten, vereniging	2%	2%	2%	2%	94
Ballet, dansvoorstelling bezocht	5%	5%	5%	5%	107						
Uitgaan	Nederland	Provincie Gelderland	Regio Veluwe	Gemeente Ermelo	Index gemeente tov NL						
Uit eten in restaurant, eetcafe	79%	77%	77%	76%	97						
Op terras zitten	56%	56%	56%	59%	106						
Uit eten (fastfood, snackbar)	46%	43%	47%	50%	109						
Bar, cafe bezoek	33%	29%	27%	25%	77						
Bowlen, Kegelen	22%	23%	25%	25%	113						
Discobezoek	8%	7%	4%	3%	39						
Casino, speelhal e.d.	6%	5%	5%	5%	80						
Dance-, houseparty	4%	3%	1%	1%	33						

De leefstijlkaart

Op de kaart is per straat de meest voorkomende leefstijlkleur weergegeven. De andere leefstijlkleuren zijn in de meeste gevallen ook wel aanwezig, maar deze zijn minder sterk vertegenwoordigd. De leefstijlkaart geeft daarmee een indruk van de meest voorkomende leefstijl in een wijk of buurt.

De exacte verhoudingen voor de zeven leefstijlen zijn in de factsheets weergegeven. Omdat niet elke buurt evenveel inwoners heeft, en alleen de meest voorkomende kleur is weergegeven, kunnen de percentages afwijken van de indruk die aan de hand van de kaart naar voren komt. De factsheets zijn altijd leidend, de kaart geeft een impressie.



Gemeente Harderwijk											
Leefstijl en demografie van de huishoudens											
7 dagrecreatiesegmenten	Nederland	Provincie Gelderland	Regio Veluwe	Gemeente Harderwijk	Index gemeente tov NL	4 dagrecreatiesegmenten	Nederland	Provincie Gelderland	Regio Veluwe	Gemeente Harderwijk	Index gemeente tov NL
Creatief en Inspirerend Rood	6%	6%	5%	3%	54	Rood	17%	17%	17%	15%	88
Uitbundig Geel	18%	20%	23%	21%	115	Geel	30%	32%	32%	34%	111
Gezellig Lime	24%	25%	23%	26%	109	Groen	28%	27%	26%	23%	84
Rustig Groen	16%	16%	15%	12%	72	Blauw	25%	24%	25%	28%	113
Ingetogen Aqua	17%	15%	16%	16%	95						
Stijlvol en Luxe Blauw	9%	9%	11%	13%	145						
Ondernemend Paars	9%	9%	7%	9%	92						
Sociale klasse	Nederland	Provincie Gelderland	Regio Veluwe	Gemeente Harderwijk	Index gemeente tov NL	Inkomen van het huishouden	Nederland	Provincie Gelderland	Regio Veluwe	Gemeente Harderwijk	Index gemeente tov NL
A	18%	19%	18%	14%	74	Beneden modaal	28%	25%	24%	22%	78
Bb	31%	31%	31%	34%	111	Modaal	37%	39%	40%	40%	107
Bo	18%	18%	18%	20%	107	1,5 keer modaal	19%	19%	20%	20%	109
C-D	33%	32%	33%	33%	101	2 keer modaal en hoger	16%	16%	17%	18%	112
Gezinsfase	Nederland	Provincie Gelderland	Regio Veluwe	Gemeente Harderwijk	Index gemeente tov NL	Leeftijd kostwinner	Nederland	Provincie Gelderland	Regio Veluwe	Gemeente Harderwijk	Index gemeente tov NL
Eenpersoonshuishouden < 35 jaar	10%	8%	7%	9%	89	t/m 24 jaar	3%	3%	3%	3%	80
Tweepersoonshuishouden < 35 jaar	6%	6%	6%	6%	100	25 t/m 34 jaar	19%	18%	17%	21%	112
Gezin met kinderen, jongste < 5 jr	11%	12%	12%	13%	117	35 t/m 49 jaar	32%	32%	32%	32%	98
Gezin met kinderen, jongste 6-12 jr	9%	10%	10%	9%	102	50 t/m 65 jaar	26%	26%	26%	26%	100
Gezin met kinderen, jongste 13+ jr	15%	16%	17%	17%	116	65 jaar en ouder	20%	21%	21%	19%	95
Eenpersoonshuishouden 35-54 jaar	9%	7%	7%	7%	78						
Tweepersoonshuishouden 35-54 jaar	6%	6%	6%	7%	101						
Eenpersoonshuishouden 55+ jaar	15%	15%	14%	13%	89						
Tweepersoonshuishouden 55+ jaar	18%	20%	20%	18%	100						
						Opleiding hoofdkostwinner	Nederland	Provincie Gelderland	Regio Veluwe	Gemeente Harderwijk	Index gemeente tov NL
						Laag	32%	32%	34%	33%	102
						Midden	35%	34%	35%	37%	107
						Hoog	33%	34%	31%	30%	91

Gemeente Harderwijk											
Demografie en mediavoorkeur van de huishoudens											
Aantal personen per huishouden	Nederland	Provincie Gelderland	Regio Veluwe	Gemeente Harderwijk	Index gemeente tov NL	Autobezit	Nederland	Provincie Gelderland	Regio Veluwe	Gemeente Harderwijk	Index gemeente tov NL
1 persoon	34%	30%	28%	29%	86	Nee	20%	16%	14%	17%	84
2 personen	31%	32%	32%	31%	98	1 auto	57%	59%	60%	60%	105
3 personen	12%	12%	12%	12%	100	2 of meer auto's	23%	25%	26%	23%	102
4 personen	16%	17%	17%	19%	117						
5 of meer personen	7%	8%	10%	10%	133						
Televisiezenders voorkeur	Nederland	Provincie Gelderland	Regio Veluwe	Gemeente Harderwijk	Index gemeente tov NL	Tijdschriften leesvoorkeur	Nederland	Provincie Gelderland	Regio Veluwe	Gemeente Harderwijk	Index gemeente tov NL
Buitenlandse zender	24%	23%	19%	19%	77	Reizen	21%	21%	20%	22%	107
Canal+	3%	3%	3%	3%	94	Sport	16%	17%	16%	17%	109
Nederland 1	48%	48%	46%	49%	102	Gezondheid	12%	13%	13%	14%	112
Nederland 2	48%	49%	47%	49%	102	Tuinieren	11%	12%	12%	9%	83
Nederland 3	43%	44%	41%	44%	100	Koken	10%	10%	9%	8%	77
Net5	38%	37%	34%	36%	93	Voetbal	9%	10%	9%	11%	114
Regionale zenders	22%	22%	18%	17%	79	Doe het zelf	8%	8%	8%	7%	92
RTL 4	51%	51%	48%	51%	99	Mode	10%	10%	9%	8%	83
RTL 5	41%	40%	37%	40%	98	Muziek	7%	7%	6%	7%	99
RTL 7	29%	29%	27%	28%	97	Natuur	7%	8%	9%	7%	95
SBS 6	49%	49%	46%	49%	99	Puzzel	10%	10%	11%	10%	94
Sport (Eurosport)	18%	19%	17%	18%	102						
Veronica	33%	31%	29%	32%	98						
						Internetinteresse	Nederland	Provincie Gelderland	Regio Veluwe	Gemeente Harderwijk	Index gemeente tov NL
						Actualiteiten	17%	17%	16%	15%	91
						Informatie zoeken	32%	33%	33%	36%	110
						Reizen	18%	18%	17%	19%	102
						Uitgaan	6%	6%	6%	7%	104

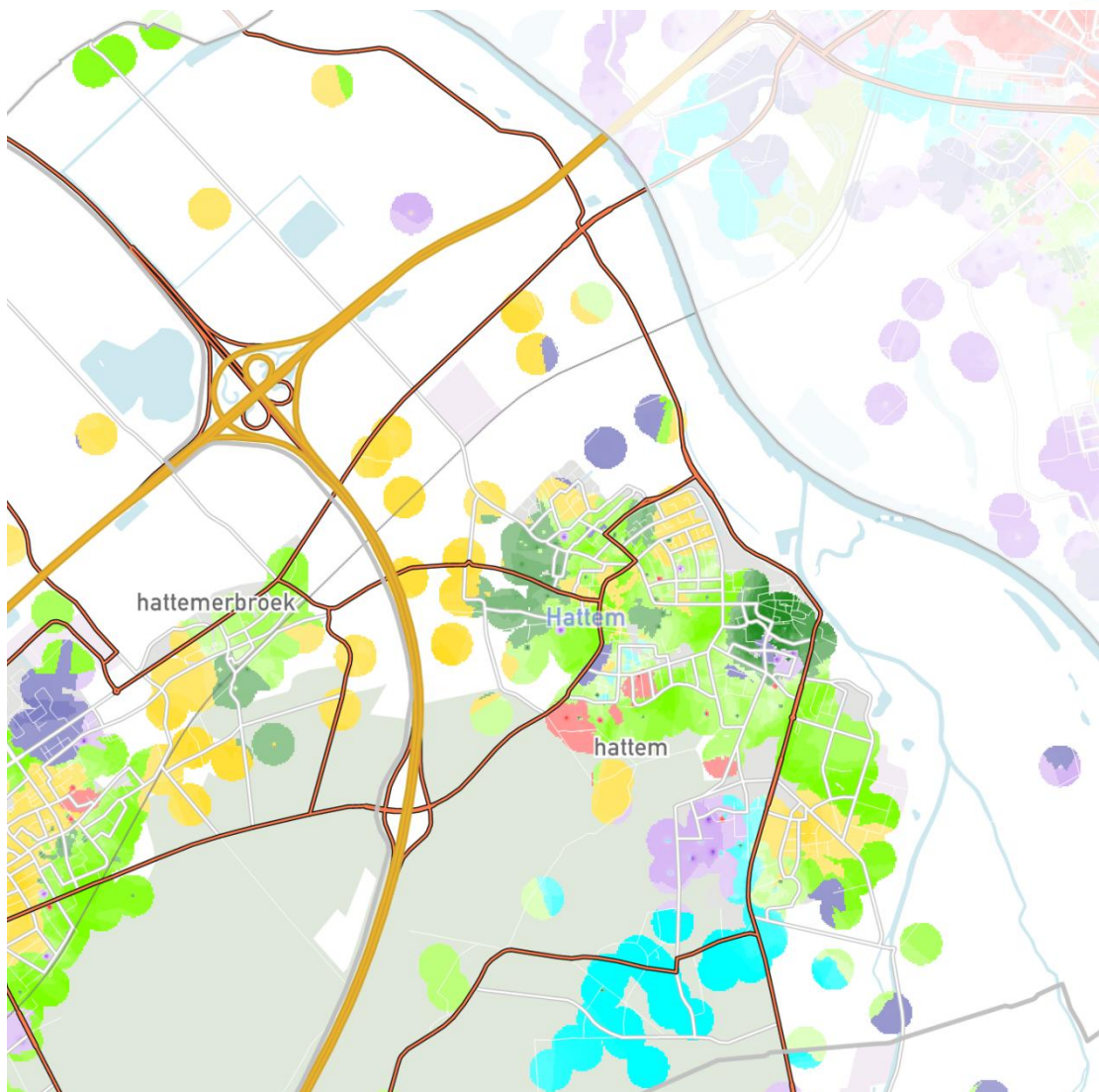
Kranten abonnement						TV soort programma's					
	<u>Nederland</u>	<u>Provincie Gelderland</u>	<u>Regio Veluwe</u>	<u>Gemeente Harderwijk</u>	<u>Index gemeente tov NL</u>		<u>Nederland</u>	<u>Provincie Gelderland</u>	<u>Regio Veluwe</u>	<u>Gemeente Harderwijk</u>	<u>Index gemeente tov NL</u>
Regionaal dagblad	27%	30%	28%	16%	61	Speelfilms	64%	62%	58%	61%	96
Gratis dagbladen	15%	12%	11%	14%	89	Documentaires	53%	52%	49%	52%	97
De Telegraaf	12%	13%	16%	20%	164	Actualiteiten/nieuws	65%	65%	63%	64%	99
Algemeen Dagblad	7%	4%	4%	6%	91	Soaps/series	45%	44%	41%	42%	92
De Volkskrant	4%	4%	3%	3%	70	Sportprogramma's	46%	48%	46%	47%	101
NRC Handelsblad	4%	3%	3%	2%	59	Klusprogramma's wonen / tuin	30%	31%	31%	32%	105
Trouw	1%	2%	3%	4%	305	Show/amusementsprogramma's	34%	34%	32%	32%	95
Nederlands Dagblad	1%	1%	2%	2%	206	Talkshows	24%	22%	21%	21%	91
Het Parool	1%	0%	0%	0%	13	Natuurprogramma's	28%	28%	28%	28%	98
Reformatorisch Dagblad	1%	2%	4%	1%	135	Spellen/quizen	27%	28%	27%	25%	91
Het Financieele Dagblad	1%	1%	1%	0%	55	Programma's over gezondheid	25%	26%	25%	27%	110
Andere krant	7%	7%	6%	6%	84	Reality tv	18%	17%	16%	18%	99
Radiozenders						Radiozenders					
	<u>Nederland</u>	<u>Provincie Gelderland</u>	<u>Regio Veluwe</u>	<u>Gemeente Harderwijk</u>	<u>Index gemeente tov NL</u>		<u>Nederland</u>	<u>Provincie Gelderland</u>	<u>Regio Veluwe</u>	<u>Gemeente Harderwijk</u>	<u>Index gemeente tov NL</u>
Sky Radio	29%	29%	32%	34%	119	Radio 10 FM	10%	9%	10%	12%	122
Radio 538	24%	24%	25%	35%	144	Veronica	33%	31%	29%	32%	98
Regionale zenders	22%	22%	18%	17%	79	Classic FM	8%	7%	7%	7%	87
Radio 3	19%	21%	17%	15%	82	CAZ	11%	12%	9%	8%	73
Qmusic	14%	13%	11%	13%	94	Radio 4	5%	6%	6%	4%	80
Radio 1	14%	16%	16%	14%	102	RTL FM	5%	4%	4%	3%	57
Radio 2	14%	15%	14%	13%	97	Business News Radio	2%	1%	2%	2%	75

Activiteiten

Buitenrecreatie						Zelf sporten					
	Nederland	Provincie Gelderland	Regio Veluwe	Gemeente Harderwijk	Index gemeente tov NL		Nederland	Provincie Gelderland	Regio Veluwe	Gemeente Harderwijk	Index gemeente tov NL
Wandeling voor plezier	57%	57%	53%	50%	88	Fitness, aerobics, steps, spinning, etc.	19%	21%	20%	20%	102
Fietstocht voor plezier	50%	54%	62%	61%	122	Schaatsen	13%	12%	14%	14%	114
Recreëren aan water (zee, meer, rivier, plas e.d.)	46%	40%	49%	56%	120	Wandelsport	13%	12%	13%	13%	98
Recreëren niet aan water (park, bos e.d.)	37%	37%	38%	38%	102	Voetbal	10%	10%	9%	8%	82
Toertochtjes met de auto	35%	35%	34%	38%	108	Joggen, hardlopen, trimmen	9%	9%	12%	13%	150
Tocht met rondvaartboot	6%	4%	7%	9%	137	Skaten, skeeleren	6%	6%	6%	7%	110
Toertochtjes met de motor	4%	4%	5%	4%	108	Denksport (bridge, schaken, dammen, etc)	7%	8%	7%	7%	105
Naar de volkstuin	4%	3%	3%	2%	44	Tennis	5%	5%	6%	8%	150
						Skien, langlaufen, snowboarden	4%	5%	7%	7%	180
Waterrecreatie en - sport						Badminton	4%	3%	3%	3%	72
Zwemmen in binnenbad	46%	50%	46%	47%	101	Mountainbiken	3%	5%	6%	7%	206
Zwemmen in buitenbad	27%	30%	29%	25%	94	Volleybal	3%	5%	7%	6%	194
Varen met motorboot, jacht	9%	6%	3%	2%	27	Wielrennen	3%	3%	2%	2%	78
Vissen	8%	7%	6%	6%	79						
Kanoen	4%	4%	7%	7%	160						
Zeilen	3%	3%	3%	3%	106						

Gemeente Harderwijk											
Activiteiten											
<i>Sportwedstrijd bezoeken</i>	<u>Nederland</u>	<u>Provincie Gelderland</u>	<u>Regio Veluwe</u>	<u>Gemeente Harderwijk</u>	<u>Index gemeente tov NL</u>	<i>Evenement bezocht</i>	<u>Nederland</u>	<u>Provincie Gelderland</u>	<u>Regio Veluwe</u>	<u>Gemeente Harderwijk</u>	<u>Index gemeente tov NL</u>
Betaald voetbalwedstrijd (o.a. ere- en eerste divisie)	11%	10%	4%	3%	26	Beurs, tentoonstelling, show	28%	29%	29%	28%	101
Amateur voetbalwedstrijd	13%	14%	11%	11%	87	Cultureel evenement, festival	15%	16%	13%	10%	65
Professionele wedstrijd andere sport	4%	4%	5%	6%	152	Jaarmarkt, braderie, corso	38%	42%	35%	30%	80
Amateurwedstrijd andere sport	11%	8%	10%	10%	91	Kerstmarkt	20%	20%	20%	21%	102
						Muziek evenement, festival	29%	29%	26%	26%	88
<i>Wellness / beauty / ontspanning</i>	<u>Nederland</u>	<u>Provincie Gelderland</u>	<u>Regio Veluwe</u>	<u>Gemeente Harderwijk</u>	<u>Index gemeente tov NL</u>	<i>Recreatief winkelen</i>	<u>Nederland</u>	<u>Provincie Gelderland</u>	<u>Regio Veluwe</u>	<u>Gemeente Harderwijk</u>	<u>Index gemeente tov NL</u>
Schoonheids- en Beauty behandeling	11%	12%	11%	13%	110	Gewinkeld in binnenstad	66%	65%	66%	68%	104
Kuurbaden	3%	3%	5%	5%	176	Tuincentrum	58%	61%	57%	56%	97
Sauna bezoek	14%	12%	14%	16%	116	Markt bezocht	48%	48%	49%	50%	105
Yoga, Tai Chi, Meditatie e.d.	2%	2%	1%	1%	42	Winkelen voor plezier in stadsdeelcentrum of wijkcentrum	44%	37%	38%	40%	90
Zonnebank	7%	6%	6%	7%	100	Meubelboulevard, woonmall bezocht	28%	28%	23%	22%	78
						Factory Outlet Center (bijv. Batavia stad)	15%	9%	13%	18%	125
<i>Attracties bezocht</i>	<u>Nederland</u>	<u>Provincie Gelderland</u>	<u>Regio Veluwe</u>	<u>Gemeente Harderwijk</u>	<u>Index gemeente tov NL</u>						
Rommelmkt, vlooiemarkt, zwarte markt	43%	42%	46%	47%	108						
Attractiepark, pretpark	42%	42%	41%	40%	96						
Dierentuin, vogelpark, zeeaquarium, etc.	42%	41%	38%	36%	87						
Kermis	33%	31%	19%	14%	44						
Speeltuin	29%	29%	27%	26%	92						
Kinderboerderij	26%	24%	29%	31%	122						
Sier-, heemtuin	5%	5%	3%	2%	46						

Gemeente Harderwijk											
Activiteiten											
Cultuur	Nederland	Provincie Gelderland	Regio Veluwe	Gemeente Harderwijk	Index gemeente tov NL	Overige culturele-, hobby-, verenigingsactiviteiten en cursussen	Nederland	Provincie Gelderland	Regio Veluwe	Gemeente Harderwijk	Index gemeente tov NL
Bioscoop of filmhuis bezocht	42%	42%	40%	40%	94	Fotografie, film, video (niet vakantie)	12%	12%	15%	16%	128
Museum bezocht	25%	24%	20%	18%	71	Sportvereniging (bijv. kantinedienst of vergadering)	10%	9%	7%	6%	60
Concert (pop, jazz, blues, rock) bezocht	20%	20%	19%	17%	88	Religieuze, kerkelijke vereniging	11%	12%	19%	19%	175
Musical bezocht	21%	18%	22%	25%	121	Onderwijs, schoolvereniging	9%	10%	8%	7%	79
Monument, bezienswaardigheid bezocht (zoals kastelen, kerken, dorpen of stadsdelen)	20%	20%	16%	14%	72	Maatschappelijke vereniging (bijv. actiegroep, buurtvereniging, zorg)	8%	9%	11%	10%	129
Cabaretoorstelling bezocht	16%	15%	14%	14%	92	Zang, toneel, dans, (jazz)ballet	8%	6%	5%	5%	72
Toneelvoorstelling bezocht	13%	13%	11%	8%	65	Bespelen van muziekinstrument	7%	8%	8%	9%	127
Klassiek concert, opera, operette bezocht	7%	6%	5%	6%	88	Tekenen, schilderen, beeldhouwen, sieraden maken, weven, etc.	6%	8%	6%	6%	102
Galerie of atelier bezocht	6%	6%	3%	2%	35	Wijnproeven, kookcursus, e.d.	3%	3%	3%	4%	140
Bezoek aan oudheidkundige, archeologische objecten (opgravingen, grafheuvels, hunnebedden)	6%	5%	4%	3%	61	Natuur, milieu activiteiten, vereniging	2%	2%	2%	2%	88
Ballet, dansvoorstelling bezocht	5%	5%	5%	5%	107						
Uitgaan	Nederland	Provincie Gelderland	Regio Veluwe	Gemeente Harderwijk	Index gemeente tov NL						
Uit eten in restaurant, eetcafe	79%	77%	77%	77%	98						
Op terras zitten	56%	56%	56%	59%	107						
Uit eten (fastfood, snackbar)	46%	43%	47%	50%	109						
Bar, cafe bezoek	33%	29%	27%	26%	78						
Bowlen, Kegelen	22%	23%	25%	26%	117						
Discobezoek	8%	7%	4%	3%	40						
Casino, speelhal e.d.	6%	5%	5%	5%	87						
Dance-, houseparty	4%	3%	1%	1%	32						



De leefstijlkaart

Op de kaart is per straat de meest voorkomende leefstijlkleur weergegeven. De andere leefstijlkleuren zijn in de meeste gevallen ook wel aanwezig, maar deze zijn minder sterk vertegenwoordigd. De leefstijlkaart geeft daarmee een indruk van de meest voorkomende leefstijl in een wijk of buurt.

De exacte verhoudingen voor de zeven leefstijlen zijn in de factsheets weergegeven. Omdat niet elke buurt evenveel inwoners heeft, en alleen de meest voorkomende kleur is weergegeven, kunnen de percentages afwijken van de indruk die aan de hand van de kaart naar voren komt. De factsheets zijn altijd leidend, de kaart geeft een impressie.

Gemeente Hattem											
Leefstijl en demografie van de huishoudens											
7 dagrecreatiesegmenten	Nederland	Provincie Gelderland	Regio Veluwe	Gemeente Hattem	Index gemeente tov NL	4 dagrecreatiesegmenten	Nederland	Provincie Gelderland	Regio Veluwe	Gemeente Hattem	Index gemeente tov NL
Creatief en Inspirerend Rood	6%	6%	5%	1%	18	Rood	17%	17%	17%	13%	74
Uitbundig Geel	18%	20%	23%	25%	136	Geel	30%	32%	32%	33%	108
Gezellig Lime	24%	25%	23%	22%	92	Groen	28%	27%	26%	29%	105
Rustig Groen	16%	16%	15%	16%	100	Blauw	25%	24%	25%	25%	103
Ingetogen Aqua	17%	15%	16%	21%	126						
Stijlvol en Luxe Blauw	9%	9%	11%	10%	116						
Ondernemend Paars	9%	9%	7%	4%	43						
Sociale klasse	Nederland	Provincie Gelderland	Regio Veluwe	Gemeente Hattem	Index gemeente tov NL	Inkomen van het huishouden	Nederland	Provincie Gelderland	Regio Veluwe	Gemeente Hattem	Index gemeente tov NL
A	18%	19%	18%	21%	116	Beneden modaal	28%	25%	24%	19%	70
Bb	31%	31%	31%	27%	89	Modaal	37%	39%	40%	42%	113
Bo	18%	18%	18%	16%	85	1,5 keer modaal	19%	19%	20%	20%	107
C-D	33%	32%	33%	36%	109	2 keer modaal en hoger	16%	16%	17%	18%	113
Gezinsfase	Nederland	Provincie Gelderland	Regio Veluwe	Gemeente Hattem	Index gemeente tov NL	Leeftijd kostwinner	Nederland	Provincie Gelderland	Regio Veluwe	Gemeente Hattem	Index gemeente tov NL
Eenpersoonshuishouden < 35 jaar	10%	8%	7%	5%	54	t/m 24 jaar	3%	3%	3%	3%	94
Tweepersoonshuishouden < 35 jaar	6%	6%	6%	6%	93	25 t/m 34 jaar	19%	18%	17%	17%	87
Gezin met kinderen, jongste < 5 jr	11%	12%	12%	13%	118	35 t/m 49 jaar	32%	32%	32%	32%	99
Gezin met kinderen, jongste 6-12 jr	9%	10%	10%	10%	105	50 t/m 65 jaar	26%	26%	26%	23%	91
Gezin met kinderen, jongste 13+ jr	15%	16%	17%	16%	107	65 jaar en ouder	20%	21%	21%	25%	126
Eenpersoonshuishouden 35-54 jaar	9%	7%	7%	7%	76						
Tweepersoonshuishouden 35-54 jaar	6%	6%	6%	5%	72						
Eenpersoonshuishouden 55+ jaar	15%	15%	14%	14%	95						
Tweepersoonshuishouden 55+ jaar	18%	20%	20%	24%	133						
						Opleiding hoofdkostwinner	Nederland	Provincie Gelderland	Regio Veluwe	Gemeente Hattem	Index gemeente tov NL
						Laag	32%	32%	34%	32%	98
						Midden	35%	34%	35%	32%	93
						Hoog	33%	34%	31%	36%	109

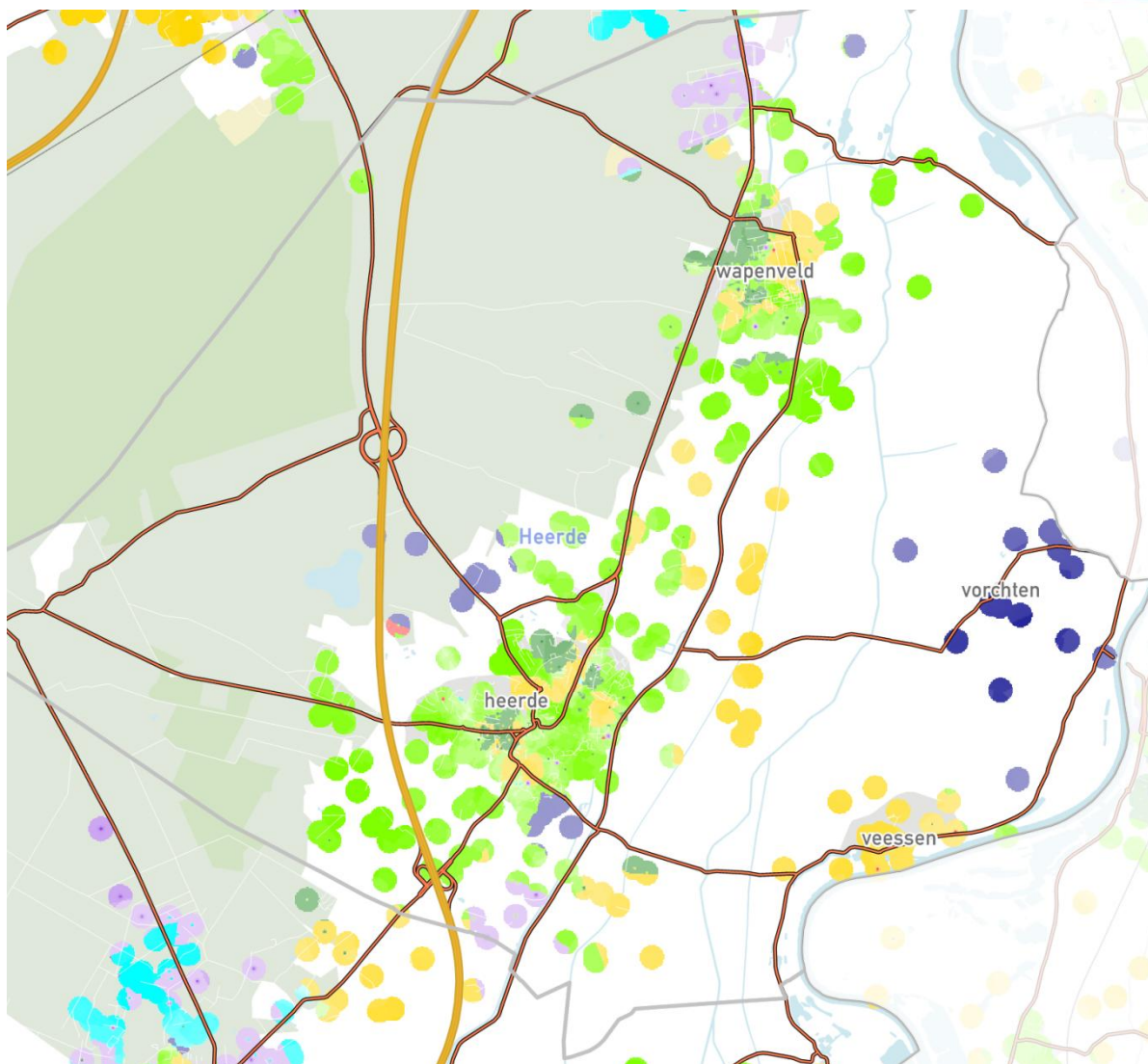
Gemeente Hattem										
Demografie en mediavorkeur van de huishoudens										
Aantal personen per huishouden	Nederland	Provincie Gelderland	Regio Veluwe	Gemeente Hattem	Index gemeente tov NL	Autobezit	Nederland	Provincie Gelderland	Regio Veluwe	Index gemeente tov NL
1 persoon	34%	30%	28%	26%	78	Nee	20%	16%	14%	70
2 personen	31%	32%	32%	33%	107	1 auto	57%	59%	60%	110
3 personen	12%	12%	12%	13%	109	2 of meer auto's	23%	25%	26%	102
4 personen	16%	17%	17%	17%	107					
5 of meer personen	7%	8%	10%	10%	140					
Televisiezenders voorkeur	Nederland	Provincie Gelderland	Regio Veluwe	Gemeente Hattem	Index gemeente tov NL	Tijdschriften leesvoorkeur	Nederland	Provincie Gelderland	Regio Veluwe	Index gemeente tov NL
Buitenlandse zender	24%	23%	19%	26%	107	Reizen	21%	21%	20%	102
Canal+	3%	3%	3%	0%	10	Sport	16%	17%	16%	128
Nederland 1	48%	48%	46%	50%	105	Gezondheid	12%	13%	13%	101
Nederland 2	48%	49%	47%	49%	102	Tuinieren	11%	12%	12%	150
Nederland 3	43%	44%	41%	41%	95	Koken	10%	10%	9%	74
Net5	38%	37%	34%	32%	85	Voetbal	9%	10%	9%	107
Regionale zenders	22%	22%	18%	26%	117	Doe het zelf	8%	8%	8%	91
RTL 4	51%	51%	48%	47%	91	Mode	10%	10%	9%	79
RTL 5	41%	40%	37%	35%	85	Muziek	7%	7%	6%	94
RTL 7	29%	29%	27%	23%	80	Natuur	7%	8%	9%	100
SBS 6	49%	49%	46%	45%	90	Puzzel	10%	10%	11%	91
Sport (Eurosport)	18%	19%	17%	19%	104					
Veronica	33%	31%	29%	23%	69					
						Internetinteresse	Nederland	Provincie Gelderland	Regio Veluwe	Index gemeente tov NL
						Actualiteiten	17%	17%	16%	76
						Informatie zoeken	32%	33%	33%	91
						Reizen	18%	18%	17%	82
						Uitgaan	6%	6%	6%	95

Gemeente Hattem											
Mediavorkeur											
<i>Kranten abonnement</i>	<u>Nederland</u>	<u>Provincie Gelderland</u>	<u>Regio Veluwe</u>	<u>Gemeente Hattem</u>	<u>Index gemeente tov NL</u>	<i>TV soort programma's</i>	<u>Nederland</u>	<u>Provincie Gelderland</u>	<u>Regio Veluwe</u>	<u>Gemeente Hattem</u>	<u>Index gemeente tov NL</u>
Regionaal dagblad	27%	30%	28%	38%	141	Speelfilms	64%	62%	58%	57%	89
Gratis dagbladen	15%	12%	11%	9%	61	Documentaires	53%	52%	49%	49%	91
De Telegraaf	12%	13%	16%	12%	100	Actualiteiten/nieuws	65%	65%	63%	69%	107
Algemeen Dagblad	7%	4%	4%	5%	70	Soaps/series	45%	44%	41%	33%	74
De Volkskrant	4%	4%	3%	4%	100	Sportprogramma's	46%	48%	46%	51%	111
NRC Handelsblad	4%	3%	3%	6%	161	Klusprogramma's wonen / tuin	30%	31%	31%	37%	123
Trouw	1%	2%	3%	1%	108	Show/amusementsprogramma's	34%	34%	32%	31%	92
Nederlands Dagblad	1%	1%	2%	5%	479	Talkshows	24%	22%	21%	18%	77
Het Parool	1%	0%	0%	0%	31	Natuurprogramma's	28%	28%	28%	30%	107
Reformatorisch Dagblad	1%	2%	4%	1%	65	Spellen/quizen	27%	28%	27%	27%	97
Het Financieele Dagblad	1%	1%	1%	1%	120	Programma's over gezondheid	25%	26%	25%	25%	102
Andere krant	7%	7%	6%	10%	156	Reality tv	18%	17%	16%	12%	69
<i>Radiozenders</i>	<u>Nederland</u>	<u>Provincie Gelderland</u>	<u>Regio Veluwe</u>	<u>Gemeente Hattem</u>	<u>Index gemeente tov NL</u>	<i>Radiozenders</i>	<u>Nederland</u>	<u>Provincie Gelderland</u>	<u>Regio Veluwe</u>	<u>Gemeente Hattem</u>	<u>Index gemeente tov NL</u>
Sky Radio	29%	29%	32%	27%	95	Radio 10 FM	10%	9%	10%	11%	113
Radio 538	24%	24%	25%	22%	92	Veronica	33%	31%	29%	23%	69
Regionale zenders	22%	22%	18%	26%	117	Classic FM	8%	7%	7%	8%	105
Radio 3	19%	21%	17%	18%	97	CAZ	11%	12%	9%	8%	75
Qmusic	14%	13%	11%	6%	42	Radio 4	5%	6%	6%	7%	131
Radio 1	14%	16%	16%	22%	153	RTL FM	5%	4%	4%	2%	47
Radio 2	14%	15%	14%	17%	122	Business News Radio	2%	1%	2%	2%	113

Gemeente Hattem											
Activiteiten											
Buitenrecreatie	Nederland	Provincie Gelderland	Regio Veluwe	Gemeente Hattem	Index gemeente tov NL	Zelf sporten	Nederland	Provincie Gelderland	Regio Veluwe	Gemeente Hattem	Index gemeente tov NL
Wandeling voor plezier	57%	57%	53%	55%	97	Fitness, aerobisch, steps, spinning, etc.	19%	21%	20%	21%	106
Fietstocht voor plezier	50%	54%	62%	72%	144	Schaatsen	13%	12%	14%	13%	100
Recreëren aan water (zee, meer, rivier, plas e.d.)	46%	40%	49%	55%	118	Wandelsport	13%	12%	13%	13%	101
Recreëren niet aan water (park, bos e.d.)	37%	37%	38%	34%	93	Voetbal	10%	10%	9%	10%	101
Toertochtjes met de auto	35%	35%	34%	40%	114	Joggen, hardlopen, trimmen	9%	9%	12%	12%	132
Tocht met rondvaartboot	6%	4%	7%	6%	89	Skaten, skeeleren	6%	6%	6%	4%	60
Toertochtjes met de motor	4%	4%	5%	5%	123	Denksport (bridge, schaken, dammen, etc)	7%	8%	7%	7%	94
Naar de volkstuin	4%	3%	3%	3%	66	Tennis	5%	5%	6%	7%	132
						Skien, langlaufen, snowboarden	4%	5%	7%	5%	134
Waterrecreatie en - sport	Nederland	Provincie Gelderland	Regio Veluwe	Gemeente Hattem	Index gemeente tov NL	Badminton	4%	3%	3%	3%	81
Zwemmen in binnenbad	46%	50%	46%	47%	102	Mountainbiken	3%	5%	6%	8%	223
Zwemmen in buitenbad	27%	30%	29%	30%	110	Volleybal	3%	5%	7%	10%	300
Varen met motorboot, jacht	9%	6%	3%	3%	30	Wielrennen	3%	3%	2%	2%	92
Vissen	8%	7%	6%	7%	88						
Kanoen	4%	4%	7%	6%	149						
Zeilen	3%	3%	3%	4%	130						

Gemeente Hattem											
Activiteiten											
<i>Sportwedstrijd bezoeken</i>	<u>Nederland</u>	<u>Provincie Gelderland</u>	<u>Regio Veluwe</u>	<u>Gemeente Hattem</u>	<u>Index gemeente tov NL</u>	<i>Evenement bezocht</i>	<u>Nederland</u>	<u>Provincie Gelderland</u>	<u>Regio Veluwe</u>	<u>Gemeente Hattem</u>	<u>Index gemeente tov NL</u>
Betaald voetbalwedstrijd (o.a. ere- en eerste divisie)	11%	10%	4%	5%	45	Beurs, tentoonstelling, show	28%	29%	29%	30%	106
Amateur voetbalwedstrijd	13%	14%	11%	13%	106	Cultureel evenement, festival	15%	16%	13%	13%	86
Professionele wedstrijd andere sport	4%	4%	5%	6%	150	Jaarmarkt, braderie, corso	38%	42%	35%	34%	90
Amateurwedstrijd andere sport	11%	8%	10%	13%	118	Kerstmarkt	20%	20%	20%	17%	86
						Muziek evenement, festival	29%	29%	26%	26%	89
<i>Wellness / beauty / ontspanning</i>	<u>Nederland</u>	<u>Provincie Gelderland</u>	<u>Regio Veluwe</u>	<u>Gemeente Hattem</u>	<u>Index gemeente tov NL</u>	<i>Recreatief winkelen</i>	<u>Nederland</u>	<u>Provincie Gelderland</u>	<u>Regio Veluwe</u>	<u>Gemeente Hattem</u>	<u>Index gemeente tov NL</u>
Schoonheids- en Beauty behandeling	11%	12%	11%	11%	97	Gewinkeld in binnenstad	66%	65%	66%	70%	107
Kuurbaden	3%	3%	5%	5%	164	Tuincentrum	58%	61%	57%	60%	104
Sauna bezoek	14%	12%	14%	14%	101	Markt bezocht	48%	48%	49%	54%	114
Yoga, Tai Chi, Meditatie e.d.	2%	2%	1%	1%	38	Winkelen voor plezier in stadsdeelcentrum of wijkcentrum	44%	37%	38%	36%	83
Zonnebank	7%	6%	6%	6%	92	Meubelboulevard, woonmall bezocht	28%	28%	23%	22%	79
						Factory Outlet Center (bijv. Batavia stad)	15%	9%	13%	14%	97
<i>Attracties bezocht</i>	<u>Nederland</u>	<u>Provincie Gelderland</u>	<u>Regio Veluwe</u>	<u>Gemeente Hattem</u>	<u>Index gemeente tov NL</u>						
Rommelmkt, vlooiemarkt, zwarte markt	43%	42%	46%	45%	105						
Attractiepark, pretpark	42%	42%	41%	41%	99						
Dierentuin, vogelpark, zeeaquarium, etc.	42%	41%	38%	32%	77						
Kermis	33%	31%	19%	20%	61						
Speeltuin	29%	29%	27%	27%	94						
Kinderboerderij	26%	24%	29%	32%	124						
Sier-, heemtuin	5%	5%	3%	2%	41						

Gemeente Hattem											
Activiteiten											
Cultuur	Nederland	Provincie Gelderland	Regio Veluwe	Gemeente Hattem	Index gemeente tov NL	Overige culturele-, hobby-, verenigingsactiviteiten en cursussen	Nederland	Provincie Gelderland	Regio Veluwe	Gemeente Hattem	Index gemeente tov NL
Bioscoop of filmhuis bezocht	42%	42%	40%	35%	83	Fotografie, film, video (niet vakantie)	12%	12%	15%	17%	141
Museum bezocht	25%	24%	20%	20%	78	Sportvereniging (bijv. kantinedienst of vergadering)	10%	9%	7%	9%	89
Concert (pop, jazz, blues, rock) bezocht	20%	20%	19%	22%	110	Religieuze, kerkelijke vereniging	11%	12%	19%	24%	227
Musical bezocht	21%	18%	22%	25%	122	Onderwijs, schoolvereniging	9%	10%	8%	8%	96
Monument, bezienswaardigheid bezocht (zoals kastelen, kerken, dorpen of stadsdelen)	20%	20%	16%	13%	68	Maatschappelijke vereniging (bijv. actiegroep, buurtvereniging, zorg)	8%	9%	11%	10%	131
Cabaretoorstelling bezocht	16%	15%	14%	17%	107	Zang, toneel, dans, (jazz)ballet	8%	6%	5%	6%	79
Toneelvoorstelling bezocht	13%	13%	11%	14%	109	Bespelen van muziekinstrument	7%	8%	8%	9%	140
Klassiek concert, opera, operette bezocht	7%	6%	5%	3%	50	Tekenen, schilderen, beeldhouwen, sieraden maken, weven, etc.	6%	8%	6%	5%	77
Galerie of atelier bezocht	6%	6%	3%	1%	22	Wijnproeven, kookcursus, e.d.	3%	3%	3%	3%	107
Bezoek aan oudheidkundige, archeologische objecten (opgravingen, grafheuvels, hunnebedden)	6%	5%	4%	4%	71	Natuur, milieu activiteiten, vereniging	2%	2%	2%	1%	51
Ballet, dansvoorstelling bezocht	5%	5%	5%	6%	131						
Uitgaan	Nederland	Provincie Gelderland	Regio Veluwe	Gemeente Hattem	Index gemeente tov NL						
Uit eten in restaurant, eetcafe	79%	77%	77%	69%	88						
Op terras zitten	56%	56%	56%	62%	111						
Uit eten (fastfood, snackbar)	46%	43%	47%	49%	105						
Bar, cafe bezoek	33%	29%	27%	26%	80						
Bowlen, Kegelen	22%	23%	25%	26%	120						
Discobezoek	8%	7%	4%	4%	52						
Casino, speelhal e.d.	6%	5%	5%	5%	85						
Dance-, houseparty	4%	3%	1%	1%	33						



De leefstijlkaart

Op de kaart is per straat de meest voorkomende leefstijlkleur weergegeven. De andere leefstijlkleuren zijn in de meeste gevallen ook wel aanwezig, maar deze zijn minder sterk vertegenwoordigd. De leefstijlkaart geeft daarmee een indruk van de meest voorkomende leefstijl in een wijk of buurt.

De exacte verhoudingen voor de zeven leefstijlen zijn in de factsheets weergegeven. Omdat niet elke buurt evenveel inwoners heeft, en alleen de meest voorkomende kleur is weergegeven, kunnen de percentages afwijken van de indruk die aan de hand van de kaart naar voren komt. De factsheets zijn altijd leidend, de kaart geeft een impressie.

Gemeente Heerde											
Leefstijl en demografie van de huishoudens											
7 dagrecreatiesegmenten	Nederland	Provincie Gelderland	Regio Veluwe	Gemeente Heerde	Index gemeente tov NL	4 dagrecreatiesegmenten	Nederland	Provincie Gelderland	Regio Veluwe	Gemeente Heerde	Index gemeente tov NL
Creatief en Inspirerend Rood	6%	6%	5%	5%	75	Rood	17%	17%	17%	16%	92
Uitbundig Geel	18%	20%	23%	25%	138	Geel	30%	32%	32%	35%	114
Gezellig Lime	24%	25%	23%	24%	101	Groen	28%	27%	26%	27%	97
Rustig Groen	16%	16%	15%	16%	100	Blauw	25%	24%	25%	23%	92
Ingetogen Aqua	17%	15%	16%	15%	89						
Stijlvol en Luxe Blauw	9%	9%	11%	12%	134						
Ondernemend Paars	9%	9%	7%	3%	29						
Sociale klasse	Nederland	Provincie Gelderland	Regio Veluwe	Gemeente Heerde	Index gemeente tov NL	Inkomen van het huishouden	Nederland	Provincie Gelderland	Regio Veluwe	Gemeente Heerde	Index gemeente tov NL
A	18%	19%	18%	16%	87	Beneden modaal	28%	25%	24%	22%	81
Bb	31%	31%	31%	29%	94	Modaal	37%	39%	40%	40%	106
Bo	18%	18%	18%	17%	91	1,5 keer modaal	19%	19%	20%	22%	120
C-D	33%	32%	33%	38%	118	2 keer modaal en hoger	16%	16%	17%	16%	96
Gezinsfase	Nederland	Provincie Gelderland	Regio Veluwe	Gemeente Heerde	Index gemeente tov NL	Leeftijd kostwinner	Nederland	Provincie Gelderland	Regio Veluwe	Gemeente Heerde	Index gemeente tov NL
Eenpersoonshuishouden < 35 jaar	10%	8%	7%	5%	54	t/m 24 jaar	3%	3%	3%	2%	58
Tweepersoonshuishouden < 35 jaar	6%	6%	6%	5%	72	25 t/m 34 jaar	19%	18%	17%	13%	71
Gezin met kinderen, jongste < 5 jr	11%	12%	12%	12%	107	35 t/m 49 jaar	32%	32%	32%	33%	103
Gezin met kinderen, jongste 6-12 jr	9%	10%	10%	10%	113	50 t/m 65 jaar	26%	26%	26%	27%	104
Gezin met kinderen, jongste 13+ jr	15%	16%	17%	19%	132	65 jaar en ouder	20%	21%	21%	25%	125
Eenpersoonshuishouden 35-54 jaar	9%	7%	7%	4%	48						
Tweepersoonshuishouden 35-54 jaar	6%	6%	6%	6%	92						
Eenpersoonshuishouden 55+ jaar	15%	15%	14%	14%	95						
Tweepersoonshuishouden 55+ jaar	18%	20%	20%	24%	130						
						Opleiding hoofdkostwinner	Nederland	Provincie Gelderland	Regio Veluwe	Gemeente Heerde	Index gemeente tov NL
						Laag	32%	32%	34%	39%	119
						Midden	35%	34%	35%	34%	98
						Hoog	33%	34%	31%	27%	83

Gemeente Heerde											
Demografie en mediavorkeur van de huishoudens											
Aantal personen per huishouden	Nederland	Provincie Gelderland	Regio Veluwe	Gemeente Heerde	Index gemeente tov NL	Autobezit	Nederland	Provincie Gelderland	Regio Veluwe	Gemeente Heerde	Index gemeente tov NL
1 persoon	34%	30%	28%	24%	71	Nee	20%	16%	14%	10%	51
2 personen	31%	32%	32%	33%	107	1 auto	57%	59%	60%	57%	101
3 personen	12%	12%	12%	12%	97	2 of meer auto's	23%	25%	26%	32%	142
4 personen	16%	17%	17%	21%	134						
5 of meer personen	7%	8%	10%	10%	136						
Televisiezenders voorkeur	Nederland	Provincie Gelderland	Regio Veluwe	Gemeente Heerde	Index gemeente tov NL	Tijdschriften leesvoorkeur	Nederland	Provincie Gelderland	Regio Veluwe	Gemeente Heerde	Index gemeente tov NL
Buitenlandse zender	24%	23%	19%	18%	76	Reizen	21%	21%	20%	20%	94
Canal+	3%	3%	3%	3%	91	Sport	16%	17%	16%	19%	121
Nederland 1	48%	48%	46%	48%	101	Gezondheid	12%	13%	13%	12%	96
Nederland 2	48%	49%	47%	48%	100	Tuinieren	11%	12%	12%	14%	132
Nederland 3	43%	44%	41%	39%	91	Koken	10%	10%	9%	8%	78
Net5	38%	37%	34%	31%	80	Voetbal	9%	10%	9%	9%	102
Regionale zenders	22%	22%	18%	19%	87	Doe het zelf	8%	8%	8%	7%	94
RTL 4	51%	51%	48%	45%	87	Mode	10%	10%	9%	7%	67
RTL 5	41%	40%	37%	35%	87	Muziek	7%	7%	6%	5%	70
RTL 7	29%	29%	27%	26%	87	Natuur	7%	8%	9%	11%	150
SBS 6	49%	49%	46%	43%	87	Puzzel	10%	10%	11%	10%	98
Sport (Eurosport)	18%	19%	17%	16%	88						
Veronica	33%	31%	29%	27%	81						
						Internetinteresse	Nederland	Provincie Gelderland	Regio Veluwe	Gemeente Heerde	Index gemeente tov NL
						Actualiteiten	17%	17%	16%	11%	67
						Informatie zoeken	32%	33%	33%	28%	87
						Reizen	18%	18%	17%	14%	74
						Uitgaan	6%	6%	6%	5%	85

Gemeente Heerde											
Mediavoorkeur											
<i>Kranten abonnement</i>	<u>Nederland</u>	<u>Provincie Gelderland</u>	<u>Regio Veluwe</u>	<u>Gemeente Heerde</u>	<u>Index gemeente tov NL</u>	<i>TV soort programma's</i>	<u>Nederland</u>	<u>Provincie Gelderland</u>	<u>Regio Veluwe</u>	<u>Gemeente Heerde</u>	<u>Index gemeente tov NL</u>
Regionaal dagblad	27%	30%	28%	39%	149	Speelfilms	64%	62%	58%	56%	88
Gratis dagbladen	15%	12%	11%	5%	32	Documentaires	53%	52%	49%	49%	92
De Telegraaf	12%	13%	16%	10%	82	Actualiteiten/nieuws	65%	65%	63%	63%	97
Algemeen Dagblad	7%	4%	4%	2%	35	Soaps/series	45%	44%	41%	38%	85
De Volkskrant	4%	4%	3%	2%	41	Sportprogramma's	46%	48%	46%	46%	99
NRC Handelsblad	4%	3%	3%	5%	128	Klusprogramma's wonen / tuin	30%	31%	31%	36%	117
Trouw	1%	2%	3%	4%	325	Show/amusementsprogramma's	34%	34%	32%	32%	95
Nederlands Dagblad	1%	1%	2%	2%	224	Talkshows	24%	22%	21%	16%	67
Het Parool	1%	0%	0%	0%	0	Natuurprogramma's	28%	28%	28%	29%	101
Reformatorisch Dagblad	1%	2%	4%	1%	97	Spellen/quizen	27%	28%	27%	30%	108
Het Financieele Dagblad	1%	1%	1%	1%	79	Programma's over gezondheid	25%	26%	25%	24%	97
Andere krant	7%	7%	6%	7%	105	Reality tv	18%	17%	16%	15%	85
<i>Radiozenders</i>	<u>Nederland</u>	<u>Provincie Gelderland</u>	<u>Regio Veluwe</u>	<u>Gemeente Heerde</u>	<u>Index gemeente tov NL</u>	<i>Radiozenders</i>	<u>Nederland</u>	<u>Provincie Gelderland</u>	<u>Regio Veluwe</u>	<u>Gemeente Heerde</u>	<u>Index gemeente tov NL</u>
Sky Radio	29%	29%	32%	32%	113	Radio 10 FM	10%	9%	10%	11%	119
Radio 538	24%	24%	25%	20%	83	Veronica	33%	31%	29%	27%	81
Regionale zenders	22%	22%	18%	19%	87	Classic FM	8%	7%	7%	6%	81
Radio 3	19%	21%	17%	14%	73	CAZ	11%	12%	9%	8%	67
Qmusic	14%	13%	11%	9%	66	Radio 4	5%	6%	6%	4%	86
Radio 1	14%	16%	16%	15%	107	RTL FM	5%	4%	4%	2%	41
Radio 2	14%	15%	14%	16%	121	Business News Radio	2%	1%	2%	1%	59

Gemeente Heerde											
Activiteiten											
Buitenrecreatie	Nederland	Provincie Gelderland	Regio Veluwe	Gemeente Heerde	Index gemeente tov NL	Zelf sporten	Nederland	Provincie Gelderland	Regio Veluwe	Gemeente Heerde	Index gemeente tov NL
Wandeling voor plezier	57%	57%	53%	54%	95	Fitness, aerobisch, steps, spinning, etc.	19%	21%	20%	21%	109
Fietstocht voor plezier	50%	54%	62%	72%	144	Schaatsen	13%	12%	14%	13%	104
Recreëren aan water (zee, meer, rivier, plas e.d.)	46%	40%	49%	54%	118	Wandelsport	13%	12%	13%	13%	98
Recreëren niet aan water (park, bos e.d.)	37%	37%	38%	36%	96	Voetbal	10%	10%	9%	10%	103
Toertochtjes met de auto	35%	35%	34%	40%	116	Joggen, hardlopen, trimmen	9%	9%	12%	12%	132
Tocht met rondvaartboot	6%	4%	7%	7%	113	Skaten, skeeleren	6%	6%	6%	4%	64
Toertochtjes met de motor	4%	4%	5%	5%	117	Denksport (bridge, schaken, dammen, etc)	7%	8%	7%	6%	88
Naar de volkstuin	4%	3%	3%	3%	71	Tennis	5%	5%	6%	7%	137
						Skien, langlaufen, snowboarden	4%	5%	7%	6%	153
Waterrecreatie en - sport	Nederland	Provincie Gelderland	Regio Veluwe	Gemeente Heerde	Index gemeente tov NL	Badminton	4%	3%	3%	3%	88
Zwemmen in binnenbad	46%	50%	46%	46%	101	Mountainbiken	3%	5%	6%	8%	233
Zwemmen in buitenbad	27%	30%	29%	31%	114	Volleybal	3%	5%	7%	9%	286
Varen met motorboot, jacht	9%	6%	3%	3%	30	Wielrennen	3%	3%	2%	2%	92
Vissen	8%	7%	6%	7%	82						
Kanoen	4%	4%	7%	7%	179						
Zeilen	3%	3%	3%	4%	129						

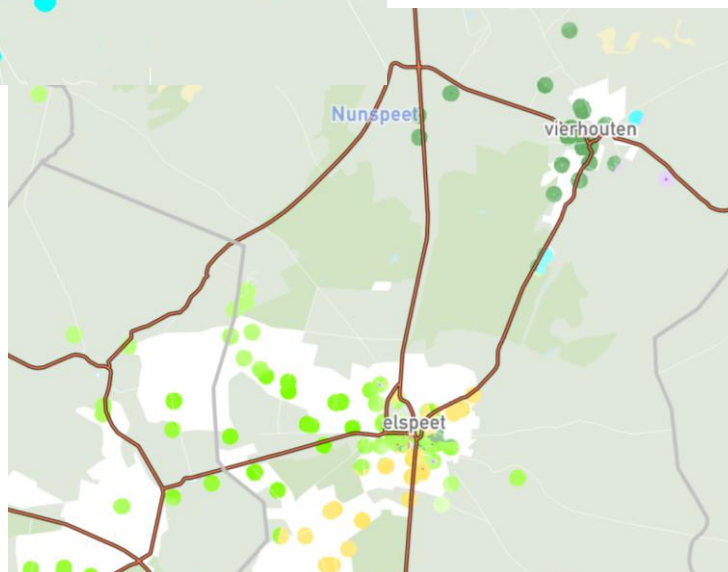
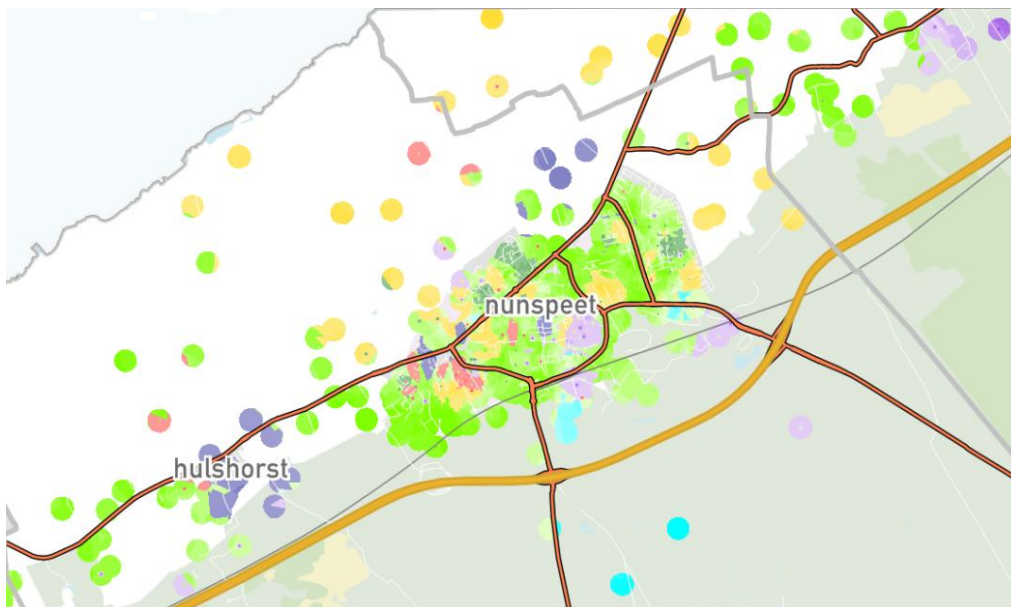
Gemeente Heerde											
Activiteiten											
<i>Sportwedstrijd bezoeken</i>	<u>Nederland</u>	<u>Provincie Gelderland</u>	<u>Regio Veluwe</u>	<u>Gemeente Heerde</u>	<u>Index gemeente tov NL</u>	<i>Evenement bezocht</i>	<u>Nederland</u>	<u>Provincie Gelderland</u>	<u>Regio Veluwe</u>	<u>Gemeente Heerde</u>	<u>Index gemeente tov NL</u>
Betaald voetbalwedstrijd (o.a. ere- en eerste divisie)	11%	10%	4%	6%	49	Beurs, tentoonstelling, show	28%	29%	29%	30%	109
Amateur voetbalwedstrijd	13%	14%	11%	12%	97	Cultureel evenement, festival	15%	16%	13%	14%	89
Professionele wedstrijd andere sport	4%	4%	5%	6%	144	Jaarmarkt, braderie, corso	38%	42%	35%	34%	90
Amateurwedstrijd andere sport	11%	8%	10%	13%	115	Kerstmarkt	20%	20%	20%	18%	87
						Muziek evenement, festival	29%	29%	26%	25%	85
<i>Wellness / beauty / ontspanning</i>	<u>Nederland</u>	<u>Provincie Gelderland</u>	<u>Regio Veluwe</u>	<u>Gemeente Heerde</u>	<u>Index gemeente tov NL</u>	<i>Recreatief winkelen</i>	<u>Nederland</u>	<u>Provincie Gelderland</u>	<u>Regio Veluwe</u>	<u>Gemeente Heerde</u>	<u>Index gemeente tov NL</u>
Schoonheids- en Beauty behandeling	11%	12%	11%	11%	93	Gewinkeld in binnenstad	66%	65%	66%	70%	106
Kuurbaden	3%	3%	5%	5%	176	Tuincentrum	58%	61%	57%	61%	105
Sauna bezoek	14%	12%	14%	13%	97	Markt bezocht	48%	48%	49%	53%	112
<i>Yoga, Tai Chi, Meditatie e.d.</i>	2%	2%	1%	1%	40	Winkelen voor plezier in stadsdeelcentrum of wijkcentrum	44%	37%	38%	37%	84
Zonnebank	7%	6%	6%	6%	91	Meubelboulevard, woonmall bezocht	28%	28%	23%	22%	80
						Factory Outlet Center (bijv. Batavia stad)	15%	9%	13%	13%	92
<i>Attracties bezocht</i>	<u>Nederland</u>	<u>Provincie Gelderland</u>	<u>Regio Veluwe</u>	<u>Gemeente Heerde</u>	<u>Index gemeente tov NL</u>						
Rommelmkt, vlooiemarkt, zwarte markt	43%	42%	46%	44%	101						
Attractiepark, pretpark	42%	42%	41%	41%	100						
Dierentuin, vogelpark, zeeaquarium, etc.	42%	41%	38%	33%	79						
<i>Kermis</i>	33%	31%	19%	21%	65						
Speeltuin	29%	29%	27%	26%	92						
Kinderboerderij	26%	24%	29%	34%	130						
<i>Sier-, heemtuin</i>	5%	5%	3%	2%	36						

Gemeente Heerde											
Activiteiten											
Cultuur	Nederland	Provincie Gelderland	Regio Veluwe	Gemeente Heerde	Index gemeente tov NL	Overige culturele-, hobby-, verenigingsactiviteiten en cursussen	Nederland	Provincie Gelderland	Regio Veluwe	Gemeente Heerde	Index gemeente tov NL
Bioscoop of filmhuis bezocht	42%	42%	40%	36%	85	Fotografie, film, video (niet vakantie)	12%	12%	15%	17%	137
Museum bezocht	25%	24%	20%	19%	77	Sportvereniging (bijv. kantinedienst of vergadering)	10%	9%	7%	9%	90
Concert (pop, jazz, blues, rock) bezocht	20%	20%	19%	22%	109	Religieuze, kerkelijke vereniging	11%	12%	19%	23%	213
Musical bezocht	21%	18%	22%	26%	127	Onderwijs, schoolvereniging	9%	10%	8%	8%	93
Monument, bezienswaardigheid bezocht (zoals kastelen, kerken, dorpen of stadsdelen)	20%	20%	16%	14%	70	Maatschappelijke vereniging (bijv. actiegroep, buurtvereniging, zorg)	8%	9%	11%	10%	125
Cabaretoorstelling bezocht	16%	15%	14%	16%	103	Zang, toneel, dans, (jazz)ballet	8%	6%	5%	5%	73
Toneelvoorstelling bezocht	13%	13%	11%	14%	110	Bespelen van muziekinstrument	7%	8%	8%	9%	135
Klassiek concert, opera, operette bezocht	7%	6%	5%	3%	52	Tekenen, schilderen, beeldhouwen, sieraden maken, weven, etc.	6%	8%	6%	6%	88
Galerie of atelier bezocht	6%	6%	3%	1%	22	Wijnproeven, kookcursus, e.d.	3%	3%	3%	3%	87
Bezoek aan oudheidkundige, archeologische objecten (opgravingen, grafheuvels, hunnebedden)	6%	5%	4%	4%	66	Natuur, milieu activiteiten, vereniging	2%	2%	2%	1%	53
Ballet, dansvoorstelling bezocht	5%	5%	5%	6%	121						
Uitgaan	Nederland	Provincie Gelderland	Regio Veluwe	Gemeente Heerde	Index gemeente tov NL						
Uit eten in restaurant, eetcafe	79%	77%	77%	69%	87						
Op terras zitten	56%	56%	56%	60%	108						
Uit eten (fastfood, snackbar)	46%	43%	47%	48%	104						
Bar, cafe bezoek	33%	29%	27%	25%	77						
Bowlen, Kegelen	22%	23%	25%	26%	118						
Discobezoek	8%	7%	4%	4%	52						
Casino, speelhal e.d.	6%	5%	5%	4%	77						
Dance-, houseparty	4%	3%	1%	1%	30						

De leefstijlkaart

Op de kaart is per straat de meest voorkomende leefstijlkleur weergegeven. De andere leefstijlkleuren zijn in de meeste gevallen ook wel aanwezig, maar deze zijn minder sterk vertegenwoordigd. De leefstijlkaart geeft daarmee een indruk van de meest voorkomende leefstijl in een wijk of buurt.

De exacte verhoudingen voor de zeven leefstijlen zijn in de factsheets weergegeven. Omdat niet elke buurt evenveel inwoners heeft, en alleen de meest voorkomende kleur is weergegeven, kunnen de percentages afwijken van de indruk die aan de hand van de kaart naar voren komt. De factsheets zijn altijd leidend, de kaart geeft een impressie.



Gemeente Nunspeet											
Leefstijl en demografie van de huishoudens											
7 dagrecreatiesegmenten	Nederland	Provincie Gelderland	Regio Veluwe	Gemeente Nunspeet	Index gemeente tov NL	4 dagrecreatiesegmenten	Nederland	Provincie Gelderland	Regio Veluwe	Gemeente Nunspeet	Index gemeente tov NL
Creatief en Inspirerend Rood	6%	6%	5%	4%	71	Rood	17%	17%	17%	15%	89
Uitbundig Geel	18%	20%	23%	24%	134	Geel	30%	32%	32%	34%	113
Gezellig Lime	24%	25%	23%	25%	101	Groen	28%	27%	26%	24%	86
Rustig Groen	16%	16%	15%	14%	84	Blauw	25%	24%	25%	27%	108
Ingetogen Aqua	17%	15%	16%	13%	78						
Stijlvol en Luxe Blauw	9%	9%	11%	17%	191						
Ondernemend Paars	9%	9%	7%	3%	29						
Sociale klasse	Nederland	Provincie Gelderland	Regio Veluwe	Gemeente Nunspeet	Index gemeente tov NL	Inkomen van het huishouden	Nederland	Provincie Gelderland	Regio Veluwe	Gemeente Nunspeet	Index gemeente tov NL
A	18%	19%	18%	17%	91	Beneden modaal	28%	25%	24%	20%	73
Bb	31%	31%	31%	34%	112	Modaal	37%	39%	40%	43%	116
Bo	18%	18%	18%	18%	99	1,5 keer modaal	19%	19%	20%	23%	122
C-D	33%	32%	33%	31%	94	2 keer modaal en hoger	16%	16%	17%	14%	84
Gezinsfase	Nederland	Provincie Gelderland	Regio Veluwe	Gemeente Nunspeet	Index gemeente tov NL	Leeftijd kostwinner	Nederland	Provincie Gelderland	Regio Veluwe	Gemeente Nunspeet	Index gemeente tov NL
Eenpersoonshuishouden < 35 jaar	10%	8%	7%	5%	48	t/m 24 jaar	3%	3%	3%	2%	75
Tweepersoonshuishouden < 35 jaar	6%	6%	6%	5%	81	25 t/m 34 jaar	19%	18%	17%	18%	95
Gezin met kinderen, jongste < 5 jr	11%	12%	12%	15%	134	35 t/m 49 jaar	32%	32%	32%	33%	103
Gezin met kinderen, jongste 6-12 jr	9%	10%	10%	11%	117	50 t/m 65 jaar	26%	26%	26%	26%	102
Gezin met kinderen, jongste 13+ jr	15%	16%	17%	19%	133	65 jaar en ouder	20%	21%	21%	20%	102
Eenpersoonshuishouden 35-54 jaar	9%	7%	7%	5%	62						
Tweepersoonshuishouden 35-54 jaar	6%	6%	6%	6%	97						
Eenpersoonshuishouden 55+ jaar	15%	15%	14%	13%	88						
Tweepersoonshuishouden 55+ jaar	18%	20%	20%	20%	107						
						Opleiding hoofdkostwinner	Nederland	Provincie Gelderland	Regio Veluwe	Gemeente Nunspeet	Index gemeente tov NL
						Laag	32%	32%	34%	37%	115
						Midden	35%	34%	35%	35%	101
						Hoog	33%	34%	31%	28%	85

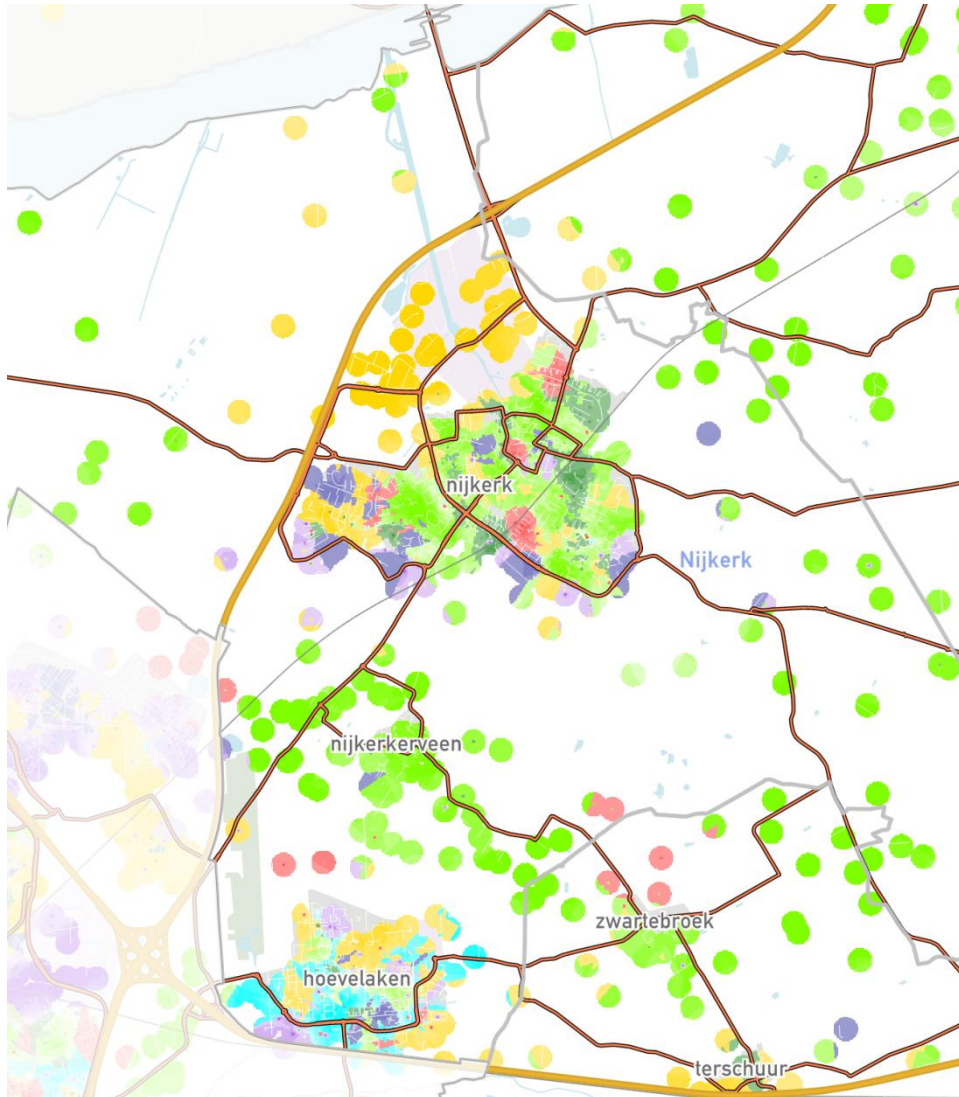
Gemeente Nunspeet											
Demografie en mediavorkeur van de huishoudens											
Aantal personen per huishouden	Nederland	Provincie Gelderland	Regio Veluwe	Gemeente Nunspeet	Index gemeente tov NL	Autobezit	Nederland	Provincie Gelderland	Regio Veluwe	Gemeente Nunspeet	Index gemeente tov NL
1 persoon	34%	30%	28%	23%	69	Nee	20%	16%	14%	9%	44
2 personen	31%	32%	32%	30%	95	1 auto	57%	59%	60%	61%	108
3 personen	12%	12%	12%	13%	111	2 of meer auto's	23%	25%	26%	30%	130
4 personen	16%	17%	17%	18%	112						
5 of meer personen	7%	8%	10%	16%	218						
Televisiezenders voorkeur	Nederland	Provincie Gelderland	Regio Veluwe	Gemeente Nunspeet	Index gemeente tov NL	Tijdschriften leesvoorkeur	Nederland	Provincie Gelderland	Regio Veluwe	Gemeente Nunspeet	Index gemeente tov NL
Buitenlandse zender	24%	23%	19%	16%	65	Reizen	21%	21%	20%	20%	95
Canal+	3%	3%	3%	2%	79	Sport	16%	17%	16%	17%	110
Nederland 1	48%	48%	46%	42%	87	Gezondheid	12%	13%	13%	16%	132
Nederland 2	48%	49%	47%	43%	90	Tuinieren	11%	12%	12%	13%	123
Nederland 3	43%	44%	41%	35%	82	Koken	10%	10%	9%	9%	90
Net5	38%	37%	34%	31%	81	Voetbal	9%	10%	9%	10%	111
Regionale zenders	22%	22%	18%	16%	71	Doe het zelf	8%	8%	8%	9%	119
RTL 4	51%	51%	48%	43%	84	Mode	10%	10%	9%	9%	89
RTL 5	41%	40%	37%	33%	81	Muziek	7%	7%	6%	6%	82
RTL 7	29%	29%	27%	26%	87	Natuur	7%	8%	9%	8%	115
SBS 6	49%	49%	46%	42%	84	Puzzel	10%	10%	11%	11%	105
Sport (Eurosport)	18%	19%	17%	18%	102						
Veronica	33%	31%	29%	26%	80						
						Internetinteresse	Nederland	Provincie Gelderland	Regio Veluwe	Gemeente Nunspeet	Index gemeente tov NL
						Actualiteiten	17%	17%	16%	17%	98
						Informatie zoeken	32%	33%	33%	33%	103
						Reizen	18%	18%	17%	20%	107
						Uitgaan	6%	6%	6%	5%	84

Kranten abonnement						TV soort programma's					
	<u>Nederland</u>	<u>Provincie Gelderland</u>	<u>Regio Veluwe</u>	<u>Gemeente Nunspeet</u>	<u>Index gemeente tov NL</u>		<u>Nederland</u>	<u>Provincie Gelderland</u>	<u>Regio Veluwe</u>	<u>Gemeente Nunspeet</u>	<u>Index gemeente tov NL</u>
Regionaal dagblad	27%	30%	28%	17%	65	Speelfilms	64%	62%	58%	53%	82
Gratis dagbladen	15%	12%	11%	8%	50	Documentaires	53%	52%	49%	46%	87
De Telegraaf	12%	13%	16%	22%	181	Actualiteiten/nieuws	65%	65%	63%	60%	92
Algemeen Dagblad	7%	4%	4%	4%	68	Soaps/series	45%	44%	41%	36%	79
De Volkskrant	4%	4%	3%	2%	49	Sportprogramma's	46%	48%	46%	44%	95
NRC Handelsblad	4%	3%	3%	2%	54	Klusprogramma's wonen / tuin	30%	31%	31%	31%	101
Trouw	1%	2%	3%	3%	203	Show/amusementsprogramma's	34%	34%	32%	28%	84
Nederlands Dagblad	1%	1%	2%	2%	177	Talkshows	24%	22%	21%	19%	79
Het Parool	1%	0%	0%	0%	23	Natuurprogramma's	28%	28%	28%	31%	108
Reformatorisch Dagblad	1%	2%	4%	10%	1036	Spellen/quizen	27%	28%	27%	28%	102
Het Financieele Dagblad	1%	1%	1%	0%	41	Programma's over gezondheid	25%	26%	25%	26%	106
Andere krant	7%	7%	6%	5%	77	Reality tv	18%	17%	16%	13%	73
Radiozenders						Radiozenders					
	<u>Nederland</u>	<u>Provincie Gelderland</u>	<u>Regio Veluwe</u>	<u>Gemeente Nunspeet</u>	<u>Index gemeente tov NL</u>		<u>Nederland</u>	<u>Provincie Gelderland</u>	<u>Regio Veluwe</u>	<u>Gemeente Nunspeet</u>	<u>Index gemeente tov NL</u>
Sky Radio	29%	29%	32%	32%	112	Radio 10 FM	10%	9%	10%	11%	116
Radio 538	24%	24%	25%	25%	103	Veronica	33%	31%	29%	26%	80
Regionale zenders	22%	22%	18%	16%	71	Classic FM	8%	7%	7%	6%	81
Radio 3	19%	21%	17%	12%	63	CAZ	11%	12%	9%	8%	70
Qmusic	14%	13%	11%	7%	50	Radio 4	5%	6%	6%	4%	86
Radio 1	14%	16%	16%	16%	112	RTL FM	5%	4%	4%	3%	52
Radio 2	14%	15%	14%	13%	95	Business News Radio	2%	1%	2%	2%	73

Buitenrecreatie						Zelf sporten					
	<u>Nederland</u>	<u>Provincie Gelderland</u>	<u>Regio Veluwe</u>	<u>Gemeente Nunspeet</u>	<u>Index gemeente tov NL</u>		<u>Nederland</u>	<u>Provincie Gelderland</u>	<u>Regio Veluwe</u>	<u>Gemeente Nunspeet</u>	<u>Index gemeente tov NL</u>
Wandeling voor plezier	57%	57%	53%	51%	89	Fitness, aerobics, steps, spinning, etc.	19%	21%	20%	18%	94
Fietstocht voor plezier	50%	54%	62%	66%	132	Schaatsen	13%	12%	14%	14%	112
Recreëren aan water (zee, meer, rivier, plas e.d.)	46%	40%	49%	55%	119	Wandelsport	13%	12%	13%	13%	102
Recreëren niet aan water (park, bos e.d.)	37%	37%	38%	36%	98	Voetbal	10%	10%	9%	9%	89
Toertochtjes met de auto	35%	35%	34%	35%	102	Joggen, hardlopen, trimmen	9%	9%	12%	13%	145
Tocht met rondvaartboot	6%	4%	7%	10%	151	Skaten, skeeleren	6%	6%	6%	8%	122
Toertochtjes met de motor	4%	4%	5%	4%	90	Denksport (bridge, schaken, dammen, etc)	7%	8%	7%	6%	91
Naar de volkstuin	4%	3%	3%	2%	48	Tennis	5%	5%	6%	7%	130
						Skien, langlaufen, snowboarden	4%	5%	7%	8%	206
Waterrecreatie en - sport						Badminton	4%	3%	3%	3%	84
Zwemmen in binnenbad	46%	50%	46%	49%	106	Mountainbiken	3%	5%	6%	7%	194
Zwemmen in buitenbad	27%	30%	29%	29%	107	Volleybal	3%	5%	7%	7%	212
Varen met motorboot, jacht	9%	6%	3%	3%	33	Wielrennen	3%	3%	2%	2%	72
Vissen	8%	7%	6%	7%	87						
Kanoen	4%	4%	7%	8%	201						
Zeilen	3%	3%	3%	3%	97						

Gemeente Nunspeet											
Activiteiten											
<i>Sportwedstrijd bezoeken</i>	<u>Nederland</u>	<u>Provincie Gelderland</u>	<u>Regio Veluwe</u>	<u>Gemeente Nunspeet</u>	<u>Index gemeente tov NL</u>	<i>Evenement bezocht</i>	<u>Nederland</u>	<u>Provincie Gelderland</u>	<u>Regio Veluwe</u>	<u>Gemeente Nunspeet</u>	<u>Index gemeente tov NL</u>
Betaald voetbalwedstrijd (o.a. ere- en eerste divisie)	11%	10%	4%	4%	37	Beurs, tentoonstelling, show	28%	29%	29%	29%	102
Amateur voetbalwedstrijd	13%	14%	11%	11%	87	Cultureel evenement, festival	15%	16%	13%	11%	68
Professionele wedstrijd andere sport	4%	4%	5%	5%	133	Jaarmarkt, braderie, corso	38%	42%	35%	33%	86
Amateurwedstrijd andere sport	11%	8%	10%	10%	92	Kerstmarkt	20%	20%	20%	21%	103
						Muziek evenement, festival	29%	29%	26%	25%	86
<i>Wellness / beauty / ontspanning</i>	<u>Nederland</u>	<u>Provincie Gelderland</u>	<u>Regio Veluwe</u>	<u>Gemeente Nunspeet</u>	<u>Index gemeente tov NL</u>	<i>Recreatief winkelen</i>	<u>Nederland</u>	<u>Provincie Gelderland</u>	<u>Regio Veluwe</u>	<u>Gemeente Nunspeet</u>	<u>Index gemeente tov NL</u>
Schoonheids- en Beauty behandeling	11%	12%	11%	11%	98	Gewinkeld in binnenstad	66%	65%	66%	68%	103
Kuurbaden	3%	3%	5%	5%	163	Tuincentrum	58%	61%	57%	58%	101
Sauna bezoek	14%	12%	14%	15%	114	Markt bezocht	48%	48%	49%	52%	110
Yoga, Tai Chi, Meditatie e.d.	2%	2%	1%	1%	41	Winkelen voor plezier in stadsdeelcentrum of wijkcentrum	44%	37%	38%	38%	88
Zonnebank	7%	6%	6%	7%	103	Meubelboulevard, woonmall bezocht	28%	28%	23%	21%	76
						Factory Outlet Center (bijv. Batavia stad)	15%	9%	13%	18%	123
<i>Attracties bezocht</i>	<u>Nederland</u>	<u>Provincie Gelderland</u>	<u>Regio Veluwe</u>	<u>Gemeente Nunspeet</u>	<u>Index gemeente tov NL</u>						
Rommelmkt, vlooiemarkt, zwarte markt	43%	42%	46%	46%	106						
Attractiepark, pretpark	42%	42%	41%	40%	96						
Dierentuin, vogelpark, zeeaquarium, etc.	42%	41%	38%	37%	88						
Kermis	33%	31%	19%	17%	52						
Speeltuin	29%	29%	27%	28%	99						
Kinderboerderij	26%	24%	29%	34%	133						
Sier-, heemtuin	5%	5%	3%	2%	46						

Gemeente Nunspeet											
Activiteiten											
Cultuur	Nederland	Provincie Gelderland	Regio Veluwe	Gemeente Nunspeet	Index gemeente tov NL	Overige culturele-, hobby-, verenigingsactiviteiten en cursussen	Nederland	Provincie Gelderland	Regio Veluwe	Gemeente Nunspeet	Index gemeente tov NL
Bioscoop of filmhuis bezocht	42%	42%	40%	38%	89	Fotografie, film, video (niet vakantie)	12%	12%	15%	15%	122
Museum bezocht	25%	24%	20%	18%	71	Sportvereniging (bijv. kantinedienst of vergadering)	10%	9%	7%	7%	71
Concert (pop, jazz, blues, rock) bezocht	20%	20%	19%	17%	86	Religieuze, kerkelijke vereniging	11%	12%	19%	20%	185
Musical bezocht	21%	18%	22%	25%	121	Onderwijs, schoolvereniging	9%	10%	8%	8%	91
Monument, bezienswaardigheid bezocht (zoals kastelen, kerken, dorpen of stadsdelen)	20%	20%	16%	14%	72	Maatschappelijke vereniging (bijv. actiegroep, buurtvereniging, zorg)	8%	9%	11%	10%	126
Cabaretoorstelling bezocht	16%	15%	14%	14%	89	Zang, toneel, dans, (jazz)ballet	8%	6%	5%	6%	75
Toneelvoorstelling bezocht	13%	13%	11%	8%	61	Bespelen van muziekinstrument	7%	8%	8%	9%	136
Klassiek concert, opera, operette bezocht	7%	6%	5%	4%	65	Tekenen, schilderen, beeldhouwen, sieraden maken, weven, etc.	6%	8%	6%	6%	89
Galerie of atelier bezocht	6%	6%	3%	2%	37	Wijnproeven, kookcursus, e.d.	3%	3%	3%	4%	125
Bezoek aan oudheidkundige, archeologische objecten (opgravingen, grafheuvels, hunnebedden)	6%	5%	4%	4%	67	Natuur, milieu activiteiten, vereniging	2%	2%	2%	3%	105
Ballet, dansvoorstelling bezocht	5%	5%	5%	5%	98						
Uitgaan	Nederland	Provincie Gelderland	Regio Veluwe	Gemeente Nunspeet	Index gemeente tov NL						
Uit eten in restaurant, eetcafe	79%	77%	77%	72%	92						
Op terras zitten	56%	56%	56%	57%	103						
Uit eten (fastfood, snackbar)	46%	43%	47%	48%	105						
Bar, cafe bezoek	33%	29%	27%	25%	77						
Bowlen, Kegelen	22%	23%	25%	25%	116						
Discobezoek	8%	7%	4%	3%	37						
Casino, speelhal e.d.	6%	5%	5%	4%	76						
Dance-, houseparty	4%	3%	1%	1%	22						



De leefstijlkaart

Op de kaart is per straat de meest voorkomende leefstijlkleur weergegeven. De andere leefstijlkleuren zijn in de meeste gevallen ook wel aanwezig, maar deze zijn minder sterk vertegenwoordigd. De leefstijlkaart geeft daarmee een indruk van de meest voorkomende leefstijl in een wijk of buurt.

De exacte verhoudingen voor de zeven leefstijlen zijn in de factsheets weergegeven. Omdat niet elke buurt evenveel inwoners heeft, en alleen de meest voorkomende kleur is weergegeven, kunnen de percentages afwijken van de indruk die aan de hand van de kaart naar voren komt. De factsheets zijn altijd leidend, de kaart geeft een impressie.

Gemeente Nijkerk										
Leefstijl en demografie van de huishoudens										
7 dagrecreatiesegmenten	Nederland	Provincie Gelderland	Regio Veluwe	Gemeente Nijkerk	Index gemeente tov NL	4 dagrecreatiesegmenten	Nederland	Provincie Gelderland	Regio Veluwe	Index gemeente tov NL
Creatief en Inspirerend Rood	6%	6%	5%	3%	48	Rood	17%	17%	17%	80
Uitbundig Geel	18%	20%	23%	23%	124	Geel	30%	32%	32%	98
Gezellig Lime	24%	25%	23%	20%	83	Groen	28%	27%	26%	96
Rustig Groen	16%	16%	15%	15%	94	Blauw	25%	24%	25%	120
Ingetogen Aqua	17%	15%	16%	19%	111					
Stijlvol en Luxe Blauw	9%	9%	11%	16%	176					
Ondernemend Paars	9%	9%	7%	4%	47					
Sociale klasse	Nederland	Provincie Gelderland	Regio Veluwe	Gemeente Nijkerk	Index gemeente tov NL	Inkomen van het huishouden	Nederland	Provincie Gelderland	Regio Veluwe	Index gemeente tov NL
A	18%	19%	18%	16%	85	Beneden modaal	28%	25%	24%	70
Bb	31%	31%	31%	30%	100	Modaal	37%	39%	40%	105
Bo	18%	18%	18%	19%	104	1,5 keer modaal	19%	19%	20%	120
C-D	33%	32%	33%	35%	106	2 keer modaal en hoger	16%	16%	17%	117
Gezinsfase	Nederland	Provincie Gelderland	Regio Veluwe	Gemeente Nijkerk	Index gemeente tov NL	Leeftijd kostwinner	Nederland	Provincie Gelderland	Regio Veluwe	Index gemeente tov NL
Eenpersoonshuishouden < 35 jaar	10%	8%	7%	6%	61	t/m 24 jaar	3%	3%	3%	80
Tweepersoonshuishouden < 35 jaar	6%	6%	6%	7%	103	25 t/m 34 jaar	19%	18%	17%	86
Gezin met kinderen, jongste < 5 jr	11%	12%	12%	13%	118	35 t/m 49 jaar	32%	32%	32%	105
Gezin met kinderen, jongste 6-12 jr	9%	10%	10%	11%	114	50 t/m 65 jaar	26%	26%	26%	114
Gezin met kinderen, jongste 13+ jr	15%	16%	17%	18%	126	65 jaar en ouder	20%	21%	21%	91
Eenpersoonshuishouden 35-54 jaar	9%	7%	7%	6%	69					
Tweepersoonshuishouden 35-54 jaar	6%	6%	6%	7%	104					
Eenpersoonshuishouden 55+ jaar	15%	15%	14%	11%	75					
Tweepersoonshuishouden 55+ jaar	18%	20%	20%	21%	114					
						Opleiding hoofdkostwinner	Nederland	Provincie Gelderland	Regio Veluwe	Index gemeente tov NL
						Laag	32%	32%	34%	114
						Midden	35%	34%	35%	95
						Hoog	33%	34%	31%	91

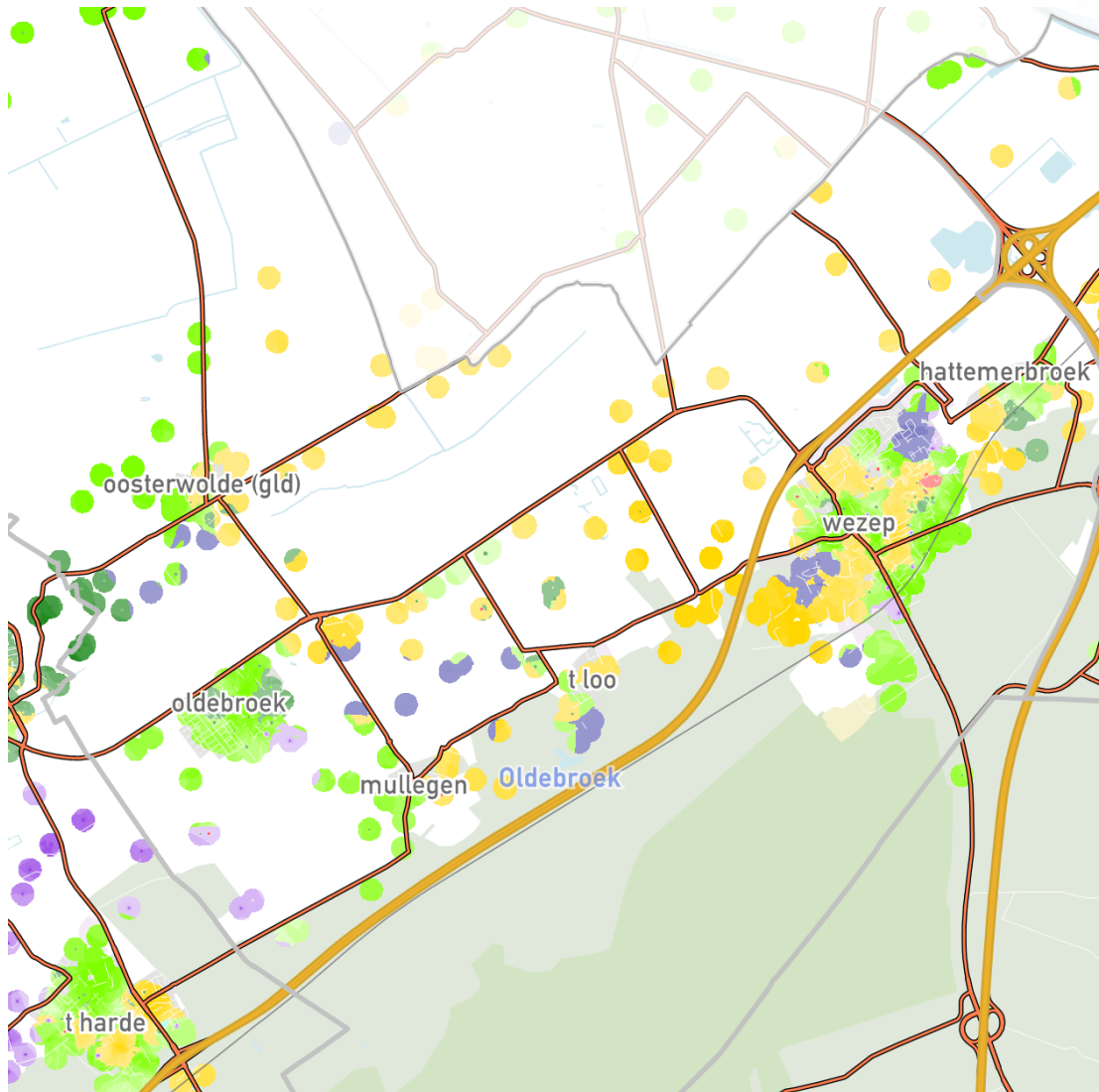
Gemeente Nijkerk											
Demografie en mediavorkeur van de huishoudens											
Aantal personen per huishouden	Nederland	Provincie Gelderland	Regio Veluwe	Gemeente Nijkerk	Index gemeente tov NL	Autobezit	Nederland	Provincie Gelderland	Regio Veluwe	Gemeente Nijkerk	Index gemeente tov NL
1 persoon	34%	30%	28%	23%	69	Nee	20%	16%	14%	10%	48
2 personen	31%	32%	32%	34%	108	1 auto	57%	59%	60%	61%	107
3 personen	12%	12%	12%	12%	103	2 of meer auto's	23%	25%	26%	29%	129
4 personen	16%	17%	17%	19%	122						
5 of meer personen	7%	8%	10%	11%	156						
Televisiezenders voorkeur	Nederland	Provincie Gelderland	Regio Veluwe	Gemeente Nijkerk	Index gemeente tov NL	Tijdschriften leesvoorkeur	Nederland	Provincie Gelderland	Regio Veluwe	Gemeente Nijkerk	Index gemeente tov NL
Buitenlandse zender	24%	23%	19%	17%	72	Reizen	21%	21%	20%	21%	99
Canal+	3%	3%	3%	3%	115	Sport	16%	17%	16%	17%	106
Nederland 1	48%	48%	46%	47%	99	Gezondheid	12%	13%	13%	14%	113
Nederland 2	48%	49%	47%	47%	99	Tuinieren	11%	12%	12%	12%	111
Nederland 3	43%	44%	41%	42%	97	Koken	10%	10%	9%	11%	103
Net5	38%	37%	34%	35%	91	Voetbal	9%	10%	9%	9%	97
Regionale zenders	22%	22%	18%	17%	77	Doe het zelf	8%	8%	8%	7%	87
RTL 4	51%	51%	48%	50%	97	Mode	10%	10%	9%	8%	76
RTL 5	41%	40%	37%	37%	92	Muziek	7%	7%	6%	5%	76
RTL 7	29%	29%	27%	29%	98	Natuur	7%	8%	9%	8%	116
SBS 6	49%	49%	46%	46%	94	Puzzel	10%	10%	11%	9%	86
Sport (Eurosport)	18%	19%	17%	18%	99						
Veronica	33%	31%	29%	30%	90						
						Internetinteresse	Nederland	Provincie Gelderland	Regio Veluwe	Gemeente Nijkerk	Index gemeente tov NL
						Actualiteiten	17%	17%	16%	17%	102
						Informatie zoeken	32%	33%	33%	34%	106
						Reizen	18%	18%	17%	19%	104
						Uitgaan	6%	6%	6%	7%	109

Gemeente Nijkerk											
Mediavoorkeur											
<i>Kranten abonnement</i>	<u>Nederland</u>	<u>Provincie Gelderland</u>	<u>Regio Veluwe</u>	<u>Gemeente Nijkerk</u>	<u>Index gemeente tov NL</u>	<i>TV soort programma's</i>	<u>Nederland</u>	<u>Provincie Gelderland</u>	<u>Regio Veluwe</u>	<u>Gemeente Nijkerk</u>	<u>Index gemeente tov NL</u>
<i>Regionaal dagblad</i>	27%	30%	28%	15%	58	Speelfilms	64%	62%	58%	57%	89
Gratis dagbladen	15%	12%	11%	12%	80	Documentaires	53%	52%	49%	45%	85
De Telegraaf	12%	13%	16%	19%	155	Actualiteiten/nieuws	65%	65%	63%	61%	95
Algemeen Dagblad	7%	4%	4%	12%	184	Soaps/series	45%	44%	41%	43%	95
De Volkskrant	4%	4%	3%	3%	83	Sportprogramma's	46%	48%	46%	46%	99
<i>NRC Handelsblad</i>	4%	3%	3%	2%	68	Klusprogramma's wonen / tuin	30%	31%	31%	32%	104
Trouw	1%	2%	3%	3%	194	Show/amusementsprogramma's	34%	34%	32%	32%	94
Nederlands Dagblad	1%	1%	2%	3%	296	Talkshows	24%	22%	21%	19%	83
<i>Het Parool</i>	1%	0%	0%	0%	2	Natuurprogramma's	28%	28%	28%	26%	91
Reformatorisch Dagblad	1%	2%	4%	5%	530	Spellen/quizzen	27%	28%	27%	23%	85
Het Financieele Dagblad	1%	1%	1%	1%	104	Programma's over gezondheid	25%	26%	25%	25%	102
<i>Andere krant</i>	7%	7%	6%	4%	62	Reality tv	18%	17%	16%	16%	88
<i>Radiozenders</i>	<u>Nederland</u>	<u>Provincie Gelderland</u>	<u>Regio Veluwe</u>	<u>Gemeente Nijkerk</u>	<u>Index gemeente tov NL</u>	<i>Radiozenders</i>	<u>Nederland</u>	<u>Provincie Gelderland</u>	<u>Regio Veluwe</u>	<u>Gemeente Nijkerk</u>	<u>Index gemeente tov NL</u>
Sky Radio	29%	29%	32%	33%	116	Radio 10 FM	10%	9%	10%	9%	91
Radio 538	24%	24%	25%	31%	127	Veronica	33%	31%	29%	30%	90
Regionale zenders	22%	22%	18%	17%	77	Classic FM	8%	7%	7%	10%	124
<i>Radio 3</i>	19%	21%	17%	11%	58	CAZ	11%	12%	9%	8%	70
<i>Qmusic</i>	14%	13%	11%	9%	67	Radio 4	5%	6%	6%	6%	107
Radio 1	14%	16%	16%	18%	124	<i>RTL FM</i>	5%	4%	4%	3%	66
Radio 2	14%	15%	14%	13%	93	Business News Radio	2%	1%	2%	2%	108

Gemeente Nijkerk											
Activiteiten											
Buitenrecreatie	Nederland	Provincie Gelderland	Regio Veluwe	Gemeente Nijkerk	Index gemeente tov NL	Zelf sporten	Nederland	Provincie Gelderland	Regio Veluwe	Gemeente Nijkerk	Index gemeente tov NL
Wandeling voor plezier	57%	57%	53%	50%	88	Fitness, aerobisch, steps, spinning, etc.	19%	21%	20%	20%	103
Fietstocht voor plezier	50%	54%	62%	59%	118	Schaatsen	13%	12%	14%	20%	158
Recreëren aan water (zee, meer, rivier, plas e.d.)	46%	40%	49%	49%	107	Wandelsport	13%	12%	13%	12%	90
Recreëren niet aan water (park, bos e.d.)	37%	37%	38%	41%	109	Voetbal	10%	10%	9%	8%	84
Toertochtjes met de auto	35%	35%	34%	30%	87	Joggen, hardlopen, trimmen	9%	9%	12%	14%	160
Tocht met rondvaartboot	6%	4%	7%	8%	121	Skaten, skeeleren	6%	6%	6%	8%	121
Toertochtjes met de motor	4%	4%	5%	4%	111	Denksport (bridge, schaken, dammen, etc)	7%	8%	7%	6%	89
Naar de volkstuin	4%	3%	3%	3%	85	Tennis	5%	5%	6%	7%	133
						Skien, langlaufen, snowboarden	4%	5%	7%	8%	211
Waterrecreatie en - sport	Nederland	Provincie Gelderland	Regio Veluwe	Gemeente Nijkerk	Index gemeente tov NL	Badminton	4%	3%	3%	2%	64
Zwemmen in binnenbad	46%	50%	46%	43%	93	Mountainbiken	3%	5%	6%	7%	200
Zwemmen in buitenbad	27%	30%	29%	25%	93	Volleybal	3%	5%	7%	4%	109
Varen met motorboot, jacht	9%	6%	3%	4%	43	Wielrennen	3%	3%	2%	2%	66
Vissen	8%	7%	6%	5%	63						
Kanoen	4%	4%	7%	5%	111						
Zeilen	3%	3%	3%	4%	110						

Gemeente Nijkerk											
Activiteiten											
<i>Sportwedstrijd bezoeken</i>	<u>Nederland</u>	<u>Provincie Gelderland</u>	<u>Regio Veluwe</u>	<u>Gemeente Nijkerk</u>	<u>Index gemeente tov NL</u>	<i>Evenement bezocht</i>	<u>Nederland</u>	<u>Provincie Gelderland</u>	<u>Regio Veluwe</u>	<u>Gemeente Nijkerk</u>	<u>Index gemeente tov NL</u>
Betaald voetbalwedstrijd (o.a. ere- en eerste divisie)	11%	10%	4%	3%	29	Beurs, tentoonstelling, show	28%	29%	29%	29%	105
Amateur voetbalwedstrijd	13%	14%	11%	11%	90	Cultureel evenement, festival	15%	16%	13%	10%	68
Professionele wedstrijd andere sport	4%	4%	5%	3%	81	Jaarmarkt, braderie, corso	38%	42%	35%	36%	95
Amateurwedstrijd andere sport	11%	8%	10%	10%	92	Kerstmarkt	20%	20%	20%	21%	105
						Muziek evenement, festival	29%	29%	26%	28%	95
<i>Wellness / beauty / ontspanning</i>	<u>Nederland</u>	<u>Provincie Gelderland</u>	<u>Regio Veluwe</u>	<u>Gemeente Nijkerk</u>	<u>Index gemeente tov NL</u>	<i>Recreatief winkelen</i>	<u>Nederland</u>	<u>Provincie Gelderland</u>	<u>Regio Veluwe</u>	<u>Gemeente Nijkerk</u>	<u>Index gemeente tov NL</u>
Schoonheids- en Beauty behandeling	11%	12%	11%	12%	103	Gewinkeld in binnenstad	66%	65%	66%	67%	101
Kuurbaden	3%	3%	5%	3%	98	Tuincentrum	58%	61%	57%	50%	87
Sauna bezoek	14%	12%	14%	15%	109	Markt bezocht	48%	48%	49%	42%	89
Yoga, Tai Chi, Meditatie e.d.	2%	2%	1%	1%	48	Winkelen voor plezier in stadsdeelcentrum of wijkcentrum	44%	37%	38%	39%	89
Zonnebank	7%	6%	6%	7%	97	Meubelboulevard, woonmall bezocht	28%	28%	23%	20%	71
						Factory Outlet Center (bijv. Batavia stad)	15%	9%	13%	14%	96
<i>Attracties bezocht</i>	<u>Nederland</u>	<u>Provincie Gelderland</u>	<u>Regio Veluwe</u>	<u>Gemeente Nijkerk</u>	<u>Index gemeente tov NL</u>						
Rommelmkt, vlooiënmarkt, zwarte markt	43%	42%	46%	50%	114						
Attractiepark, pretpark	42%	42%	41%	33%	80						
Dierentuin, vogelpark, zeeaquarium, etc.	42%	41%	38%	36%	86						
Kermis	33%	31%	19%	13%	39						
Speeltuin	29%	29%	27%	24%	84						
Kinderboerderij	26%	24%	29%	27%	103						
Sier-, heemtuin	5%	5%	3%	2%	41						

Gemeente Nijkerk											
Activiteiten											
Cultuur	Nederland	Provincie Gelderland	Regio Veluwe	Gemeente Nijkerk	Index gemeente tov NL	Overige culturele-, hobby-, verenigingsactiviteiten en cursussen	Nederland	Provincie Gelderland	Regio Veluwe	Gemeente Nijkerk	Index gemeente tov NL
Bioscoop of filmhuis bezocht	42%	42%	40%	44%	103	Fotografie, film, video (niet vakantie)	12%	12%	15%	16%	129
Museum bezocht	25%	24%	20%	21%	83	Sportvereniging (bijv. kantinedienst of vergadering)	10%	9%	7%	6%	55
Concert (pop, jazz, blues, rock) bezocht	20%	20%	19%	14%	69	Religieuze, kerkelijke vereniging	11%	12%	19%	20%	186
Musical bezocht	21%	18%	22%	21%	104	Onderwijs, schoolvereniging	9%	10%	8%	7%	79
Monument, bezienswaardigheid bezocht (zoals kastelen, kerken, dorpen of stadsdelen)	20%	20%	16%	12%	61	Maatschappelijke vereniging (bijv. actiegroep, buurtvereniging, zorg)	8%	9%	11%	10%	123
Cabaretoorstelling bezocht	16%	15%	14%	10%	66	Zang, toneel, dans, (jazz)ballet	8%	6%	5%	5%	69
Toneelvoorstelling bezocht	13%	13%	11%	6%	42	Bespelen van muziekinstrument	7%	8%	8%	8%	125
Klassiek concert, opera, operette bezocht	7%	6%	5%	6%	91	Tekenen, schilderen, beeldhouwen, sieraden maken, weven, etc.	6%	8%	6%	7%	118
Galerie of atelier bezocht	6%	6%	3%	2%	43	Wijnproeven, kookcursus, e.d.	3%	3%	3%	3%	96
Bezoek aan oudheidkundige, archeologische objecten (opgravingen, grafheuvels, hunnebedden)	6%	5%	4%	4%	73	Natuur, milieu activiteiten, vereniging	2%	2%	2%	3%	102
Ballet, dansvoorstelling bezocht	5%	5%	5%	5%	101						
Uitgaan	Nederland	Provincie Gelderland	Regio Veluwe	Gemeente Nijkerk	Index gemeente tov NL						
Uit eten in restaurant, eetcafe	79%	77%	77%	82%	104						
Op terras zitten	56%	56%	56%	52%	94						
Uit eten (fastfood, snackbar)	46%	43%	47%	48%	105						
Bar, cafe bezoek	33%	29%	27%	30%	90						
Bowlen, Kegelen	22%	23%	25%	29%	134						
Discobezoek	8%	7%	4%	4%	47						
Casino, speelhal e.d.	6%	5%	5%	5%	85						
Dance-, houseparty	4%	3%	1%	2%	65						



De leefstijlkaart

Op de kaart is per straat de meest voorkomende leefstijlkleur weergegeven. De andere leefstijlkleuren zijn in de meeste gevallen ook wel aanwezig, maar deze zijn minder sterk vertegenwoordigd. De leefstijlkaart geeft daarmee een indruk van de meest voorkomende leefstijl in een wijk of buurt.

De exacte verhoudingen voor de zeven leefstijlen zijn in de factsheets weergegeven. Omdat niet elke buurt evenveel inwoners heeft, en alleen de meest voorkomende kleur is weergegeven, kunnen de percentages afwijken van de indruk die aan de hand van de kaart naar voren komt. De factsheets zijn altijd leidend, de kaart geeft een impressie.

Gemeente Oldebroek										
Leefstijl en demografie van de huishoudens										
7 dagrecreatiesegmenten	Nederland	Provincie Gelderland	Regio Veluwe	Gemeente Oldebroek	Index gemeente tov NL	4 dagrecreatiesegmenten	Nederland	Provincie Gelderland	Regio Veluwe	Index gemeente tov NL
Creatief en Inspirerend Rood	6%	6%	5%	1%	17	Rood	17%	17%	17%	82
Uitbundig Geel	18%	20%	23%	31%	168	Geel	30%	32%	32%	129
Gezellig Lime	24%	25%	23%	26%	108	Groen	28%	27%	26%	89
Rustig Groen	16%	16%	15%	14%	88	Blauw	25%	24%	25%	89
Ingetogen Aqua	17%	15%	16%	13%	78					
Stijlvol en Luxe Blauw	9%	9%	11%	13%	143					
Ondernemend Paars	9%	9%	7%	2%	20					
Sociale klasse	Nederland	Provincie Gelderland	Regio Veluwe	Gemeente Oldebroek	Index gemeente tov NL	Inkomen van het huishouden	Nederland	Provincie Gelderland	Regio Veluwe	Index gemeente tov NL
A	18%	19%	18%	19%	102	Beneden modaal	28%	25%	24%	79
Bb	31%	31%	31%	24%	78	Modaal	37%	39%	40%	129
Bo	18%	18%	18%	16%	88	1,5 keer modaal	19%	19%	20%	92
C-D	33%	32%	33%	41%	126	2 keer modaal en hoger	16%	16%	17%	80
Gezinsfase	Nederland	Provincie Gelderland	Regio Veluwe	Gemeente Oldebroek	Index gemeente tov NL	Leeftijd kostwinner	Nederland	Provincie Gelderland	Regio Veluwe	Index gemeente tov NL
Eenpersoonshuishouden < 35 jaar	10%	8%	7%	4%	45	t/m 24 jaar	3%	3%	3%	100
Tweepersoonshuishouden < 35 jaar	6%	6%	6%	5%	85	25 t/m 34 jaar	19%	18%	17%	80
Gezin met kinderen, jongste < 5 jr	11%	12%	12%	14%	126	35 t/m 49 jaar	32%	32%	32%	117
Gezin met kinderen, jongste 6-12 jr	9%	10%	10%	11%	117	50 t/m 65 jaar	26%	26%	26%	104
Gezin met kinderen, jongste 13+ jr	15%	16%	17%	25%	174	65 jaar en ouder	20%	21%	21%	87
Eenpersoonshuishouden 35-54 jaar	9%	7%	7%	4%	45					
Tweepersoonshuishouden 35-54 jaar	6%	6%	6%	7%	104					
Eenpersoonshuishouden 55+ jaar	15%	15%	14%	10%	69					
Tweepersoonshuishouden 55+ jaar	18%	20%	20%	19%	101					
						Opleiding hoofdkostwinner	Nederland	Provincie Gelderland	Regio Veluwe	Index gemeente tov NL
						Laag	32%	32%	34%	137
						Midden	35%	34%	35%	101
						Hoog	33%	34%	31%	63

Gemeente Oldebroek											
Demografie en mediavoorkeur van de huishoudens											
Aantal personen per huishouden	Nederland	Provincie Gelderland	Regio Veluwe	Gemeente Oldebroek	Index gemeente tov NL	Autobezit	Nederland	Provincie Gelderland	Regio Veluwe	Gemeente Oldebroek	Index gemeente tov NL
1 persoon	34%	30%	28%	19%	56	Nee	20%	16%	14%	11%	53
2 personen	31%	32%	32%	29%	92	1 auto	57%	59%	60%	58%	102
3 personen	12%	12%	12%	15%	125	2 of meer auto's	23%	25%	26%	31%	138
4 personen	16%	17%	17%	23%	142						
5 of meer personen	7%	8%	10%	15%	204						
Televisiezenders voorkeur	Nederland	Provincie Gelderland	Regio Veluwe	Gemeente Oldebroek	Index gemeente tov NL	Tijdschriften leesvoorkeur	Nederland	Provincie Gelderland	Regio Veluwe	Gemeente Oldebroek	Index gemeente tov NL
Buitenlandse zender	24%	23%	19%	16%	65	Reizen	21%	21%	20%	17%	83
Canal+	3%	3%	3%	2%	79	Sport	16%	17%	16%	15%	98
Nederland 1	48%	48%	46%	46%	95	Gezondheid	12%	13%	13%	14%	110
Nederland 2	48%	49%	47%	47%	97	Tuinieren	11%	12%	12%	12%	111
Nederland 3	43%	44%	41%	37%	86	Koken	10%	10%	9%	5%	52
Net5	38%	37%	34%	30%	78	Voetbal	9%	10%	9%	8%	90
Regionale zenders	22%	22%	18%	18%	79	Doe het zelf	8%	8%	8%	7%	93
RTL 4	51%	51%	48%	48%	94	Mode	10%	10%	9%	9%	88
RTL 5	41%	40%	37%	36%	88	Muziek	7%	7%	6%	7%	93
RTL 7	29%	29%	27%	29%	98	Natuur	7%	8%	9%	8%	111
SBS 6	49%	49%	46%	47%	94	Puzzel	10%	10%	11%	10%	94
Sport (Eurosport)	18%	19%	17%	18%	99						
Veronica	33%	31%	29%	30%	90						
						Internetinteresse	Nederland	Provincie Gelderland	Regio Veluwe	Gemeente Oldebroek	Index gemeente tov NL
						Actualiteiten	17%	17%	16%	12%	74
						Informatie zoeken	32%	33%	33%	30%	92
						Reizen	18%	18%	17%	15%	81
						Uitgaan	6%	6%	6%	5%	85

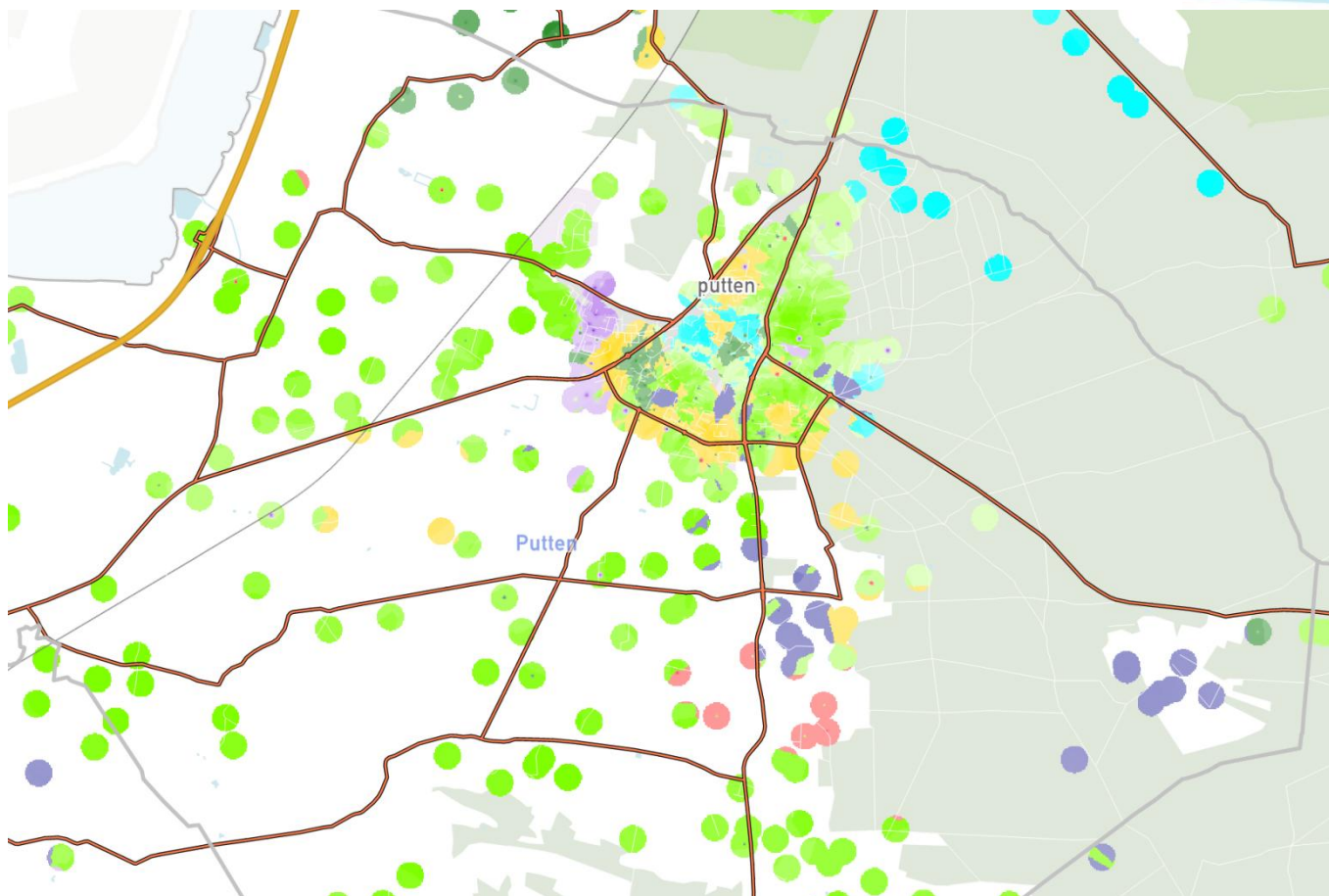
Kranten abonnement						TV soort programma's					
	<u>Nederland</u>	<u>Provincie Gelderland</u>	<u>Regio Veluwe</u>	<u>Gemeente Oldebroek</u>	<u>Index gemeente tov NL</u>		<u>Nederland</u>	<u>Provincie Gelderland</u>	<u>Regio Veluwe</u>	<u>Gemeente Oldebroek</u>	<u>Index gemeente tov NL</u>
Regionaal dagblad	27%	30%	28%	35%	130	Speelfilms	64%	62%	58%	54%	84
Gratis dagbladen	15%	12%	11%	8%	54	Documentaires	53%	52%	49%	44%	83
De Telegraaf	12%	13%	16%	10%	81	Actualiteiten/nieuws	65%	65%	63%	62%	96
Algemeen Dagblad	7%	4%	4%	3%	43	Soaps/series	45%	44%	41%	41%	90
De Volkskrant	4%	4%	3%	1%	18	Sportprogramma's	46%	48%	46%	53%	113
NRC Handelsblad	4%	3%	3%	0%	12	Klusprogramma's wonen / tuin	30%	31%	31%	36%	118
Trouw	1%	2%	3%	2%	163	Show/amusementsprogramma's	34%	34%	32%	29%	85
Nederlands Dagblad	1%	1%	2%	4%	322	Talkshows	24%	22%	21%	14%	61
Het Parool	1%	0%	0%	0%	17	Natuurprogramma's	28%	28%	28%	30%	105
Reformatorisch Dagblad	1%	2%	4%	3%	316	Spellen/quizen	27%	28%	27%	32%	118
Het Financieele Dagblad	1%	1%	1%	1%	82	Programma's over gezondheid	25%	26%	25%	30%	124
Andere krant	7%	7%	6%	12%	175	Reality tv	18%	17%	16%	14%	79
Radiozenders						Radiozenders					
	<u>Nederland</u>	<u>Provincie Gelderland</u>	<u>Regio Veluwe</u>	<u>Gemeente Oldebroek</u>	<u>Index gemeente tov NL</u>		<u>Nederland</u>	<u>Provincie Gelderland</u>	<u>Regio Veluwe</u>	<u>Gemeente Oldebroek</u>	<u>Index gemeente tov NL</u>
Sky Radio	29%	29%	32%	31%	109	Radio 10 FM	10%	9%	10%	13%	136
Radio 538	24%	24%	25%	24%	101	Veronica	33%	31%	29%	30%	90
Regionale zenders	22%	22%	18%	18%	79	Classic FM	8%	7%	7%	5%	60
Radio 3	19%	21%	17%	13%	71	CAZ	11%	12%	9%	8%	71
Qmusic	14%	13%	11%	10%	70	Radio 4	5%	6%	6%	3%	61
Radio 1	14%	16%	16%	14%	102	RTL FM	5%	4%	4%	1%	27
Radio 2	14%	15%	14%	11%	79	Business News Radio	2%	1%	2%	1%	57

Activiteiten

Buitenrecreatie						Zelf sporten					
	Nederland	Provincie Gelderland	Regio Veluwe	Gemeente Oldebroek	Index gemeente tov NL		Nederland	Provincie Gelderland	Regio Veluwe	Gemeente Oldebroek	Index gemeente tov NL
Wandeling voor plezier	57%	57%	53%	53%	93	Fitness, aerobisch, steps, spinning, etc.	19%	21%	20%	21%	106
Fietstocht voor plezier	50%	54%	62%	72%	143	Schaatsen	13%	12%	14%	13%	99
Recreëren aan water (zee, meer, rivier, plas e.d.)	46%	40%	49%	56%	121	Wandelsport	13%	12%	13%	12%	94
Recreëren niet aan water (park, bos e.d.)	37%	37%	38%	36%	97	Voetbal	10%	10%	9%	10%	102
Toertochtjes met de auto	35%	35%	34%	40%	114	Joggen, hardlopen, trimmen	9%	9%	12%	11%	128
Tocht met rondvaartboot	6%	4%	7%	8%	122	Skaten, skeeleren	6%	6%	6%	5%	82
Toertochtjes met de motor	4%	4%	5%	5%	121	Denksport (bridge, schaken, dammen, etc)	7%	8%	7%	6%	86
Naar de volkstuin	4%	3%	3%	3%	66	Tennis	5%	5%	6%	7%	130
						Skien, langlaufen, snowboarden	4%	5%	7%	6%	163
Waterrecreatie en - sport						Badminton	4%	3%	3%	3%	85
Zwemmen in binnenbad	46%	50%	46%	46%	101	Mountainbiken	3%	5%	6%	8%	237
Zwemmen in buitenbad	27%	30%	29%	31%	116	Volleybal	3%	5%	7%	9%	285
Varen met motorboot, jacht	9%	6%	3%	2%	25	Wielrennen	3%	3%	2%	2%	79
Vissen	8%	7%	6%	7%	85						
Kanoen	4%	4%	7%	8%	196						
Zeilen	3%	3%	3%	4%	130						

Gemeente Oldebroek											
Activiteiten											
<i>Sportwedstrijd bezoeken</i>	<u>Nederland</u>	<u>Provincie Gelderland</u>	<u>Regio Veluwe</u>	<u>Gemeente Oldebroek</u>	<u>Index gemeente tov NL</u>	<i>Evenement bezocht</i>	<u>Nederland</u>	<u>Provincie Gelderland</u>	<u>Regio Veluwe</u>	<u>Gemeente Oldebroek</u>	<u>Index gemeente tov NL</u>
Betaald voetbalwedstrijd (o.a. ere- en eerste divisie)	11%	10%	4%	6%	52	Beurs, tentoonstelling, show	28%	29%	29%	30%	106
Amateur voetbalwedstrijd	13%	14%	11%	13%	103	Cultureel evenement, festival	15%	16%	13%	13%	86
Professionele wedstrijd andere sport	4%	4%	5%	5%	130	Jaarmarkt, braderie, corso	38%	42%	35%	34%	88
Amateurwedstrijd andere sport	11%	8%	10%	12%	110	Kerstmarkt	20%	20%	20%	17%	84
						Muziek evenement, festival	29%	29%	26%	26%	87
<i>Wellness / beauty / ontspanning</i>	<u>Nederland</u>	<u>Provincie Gelderland</u>	<u>Regio Veluwe</u>	<u>Gemeente Oldebroek</u>	<u>Index gemeente tov NL</u>	<i>Recreatief winkelen</i>	<u>Nederland</u>	<u>Provincie Gelderland</u>	<u>Regio Veluwe</u>	<u>Gemeente Oldebroek</u>	<u>Index gemeente tov NL</u>
Schoonheids- en Beauty behandeling	11%	12%	11%	11%	99	Gewinkeld in binnenstad	66%	65%	66%	69%	105
Kuurbaden	3%	3%	5%	6%	204	Tuincentrum	58%	61%	57%	59%	102
Sauna bezoek	14%	12%	14%	13%	92	Markt bezocht	48%	48%	49%	52%	109
Yoga, Tai Chi, Meditatie e.d.	2%	2%	1%	1%	39	Winkelen voor plezier in stadsdeelcentrum of wijkcentrum	44%	37%	38%	37%	84
Zonnebank	7%	6%	6%	6%	96	Meubelboulevard, woonmall bezocht	28%	28%	23%	21%	76
						Factory Outlet Center (bijv. Batavia stad)	15%	9%	13%	16%	112
<i>Attracties bezocht</i>	<u>Nederland</u>	<u>Provincie Gelderland</u>	<u>Regio Veluwe</u>	<u>Gemeente Oldebroek</u>	<u>Index gemeente tov NL</u>						
Rommelmkt, vlooiemarkt, zwarte markt	43%	42%	46%	43%	99						
Attractiepark, pretpark	42%	42%	41%	43%	104						
Dierentuin, vogelpark, zeeaquarium, etc.	42%	41%	38%	32%	77						
Kermis	33%	31%	19%	21%	63						
Speeltuin	29%	29%	27%	26%	91						
Kinderboerderij	26%	24%	29%	33%	126						
Sier-, heemtuin	5%	5%	3%	2%	34						

Gemeente Oldebroek											
Activiteiten											
Cultuur	Nederland	Provincie Gelderland	Regio Veluwe	Gemeente Oldebroek	Index gemeente tov NL	Overige culturele-, hobby-, verenigingsactiviteiten en cursussen	Nederland	Provincie Gelderland	Regio Veluwe	Gemeente Oldebroek	Index gemeente tov NL
Bioscoop of filmhuis bezocht	42%	42%	40%	38%	89	Fotografie, film, video (niet vakantie)	12%	12%	15%	17%	138
Museum bezocht	25%	24%	20%	19%	74	Sportvereniging (bijv. kantinedienst of vergadering)	10%	9%	7%	9%	91
Concert (pop, jazz, blues, rock) bezocht	20%	20%	19%	21%	108	Religieuze, kerkelijke vereniging	11%	12%	19%	22%	208
Musical bezocht	21%	18%	22%	27%	129	Onderwijs, schoolvereniging	9%	10%	8%	8%	90
Monument, bezienswaardigheid bezocht (zoals kastelen, kerken, dorpen of stadsdelen)	20%	20%	16%	14%	70	Maatschappelijke vereniging (bijv. actiegroep, buurtvereniging, zorg)	8%	9%	11%	10%	122
Cabaretvoorstelling bezocht	16%	15%	14%	18%	115	Zang, toneel, dans, (jazz)ballet	8%	6%	5%	6%	73
Toneelvoorstelling bezocht	13%	13%	11%	14%	107	Bespelen van muziekinstrument	7%	8%	8%	9%	136
Klassiek concert, opera, operette bezocht	7%	6%	5%	3%	45	Tekenen, schilderen, beeldhouwen, sieraden maken, weven, etc.	6%	8%	6%	5%	79
Galerie of atelier bezocht	6%	6%	3%	1%	21	Wijnproeven, kookcursus, e.d.	3%	3%	3%	3%	97
Bezoek aan oudheidkundige, archeologische objecten (opgravingen, grafheuvels, hunnebedden)	6%	5%	4%	5%	81	Natuur, milieu activiteiten, vereniging	2%	2%	2%	2%	78
Ballet, dansvoorstelling bezocht	5%	5%	5%	6%	124						
Uitgaan	Nederland	Provincie Gelderland	Regio Veluwe	Gemeente Oldebroek	Index gemeente tov NL						
Uit eten in restaurant, eetcafe	79%	77%	77%	67%	85						
Op terras zitten	56%	56%	56%	60%	107						
Uit eten (fastfood, snackbar)	46%	43%	47%	47%	101						
Bar, cafe bezoek	33%	29%	27%	27%	82						
Bowlen, Kegelen	22%	23%	25%	26%	120						
Discobezoek	8%	7%	4%	5%	57						
Casino, speelhal e.d.	6%	5%	5%	5%	88						
Dance-, houseparty	4%	3%	1%	1%	25						



De leefstijlkaart

Op de kaart is per straat de meest voorkomende leefstijlkleur weergegeven. De andere leefstijlkleuren zijn in de meeste gevallen ook wel aanwezig, maar deze zijn minder sterk vertegenwoordigd. De leefstijlkaart geeft daarmee een indruk van de meest voorkomende leefstijl in een wijk of buurt.

De exacte verhoudingen voor de zeven leefstijlen zijn in de factsheets weergegeven. Omdat niet elke buurt evenveel inwoners heeft, en alleen de meest voorkomende kleur is weergegeven, kunnen de percentages afwijken van de indruk die aan de hand van de kaart naar voren komt. De factsheets zijn altijd leidend, de kaart geeft een impressie.

Gemeente Putten										
Leefstijl en demografie van de huishoudens										
7 dagrecreatiesegmenten	Nederland	Provincie Gelderland	Regio Veluwe	Gemeente Putten	Index gemeente tov NL	4 dagrecreatiesegmenten	Nederland	Provincie Gelderland	Regio Veluwe	Index gemeente tov NL
Creatief en Inspirerend Rood	6%	6%	5%	4%	62	Rood	17%	17%	17%	87
Uitbundig Geel	18%	20%	23%	25%	137	Geel	30%	32%	32%	111
Gezellig Lime	24%	25%	23%	24%	97	Groen	28%	27%	26%	93
Rustig Groen	16%	16%	15%	16%	97	Blauw	25%	24%	25%	103
Ingetogen Aqua	17%	15%	16%	13%	80					
Stijlvol en Luxe Blauw	9%	9%	11%	16%	174					
Ondernemend Paars	9%	9%	7%	3%	30					
Sociale klasse	Nederland	Provincie Gelderland	Regio Veluwe	Gemeente Putten	Index gemeente tov NL	Inkomen van het huishouden	Nederland	Provincie Gelderland	Regio Veluwe	Index gemeente tov NL
A	18%	19%	18%	17%	93	Beneden modaal	28%	25%	24%	94
Bb	31%	31%	31%	29%	93	Modaal	37%	39%	40%	110
Bo	18%	18%	18%	17%	94	1,5 keer modaal	19%	19%	20%	101
C-D	33%	32%	33%	37%	113	2 keer modaal en hoger	16%	16%	17%	87
Gezinsfase	Nederland	Provincie Gelderland	Regio Veluwe	Gemeente Putten	Index gemeente tov NL	Leeftijd kostwinner	Nederland	Provincie Gelderland	Regio Veluwe	Index gemeente tov NL
Eenpersoonshuishouden < 35 jaar	10%	8%	7%	6%	61	t/m 24 jaar	3%	3%	3%	34
Tweepersoonshuishouden < 35 jaar	6%	6%	6%	4%	70	25 t/m 34 jaar	19%	18%	17%	87
Gezin met kinderen, jongste < 5 jr	11%	12%	12%	13%	112	35 t/m 49 jaar	32%	32%	32%	105
Gezin met kinderen, jongste 6-12 jr	9%	10%	10%	11%	117	50 t/m 65 jaar	26%	26%	26%	101
Gezin met kinderen, jongste 13+ jr	15%	16%	17%	20%	137	65 jaar en ouder	20%	21%	21%	113
Eenpersoonshuishouden 35-54 jaar	9%	7%	7%	6%	63					
Tweepersoonshuishouden 35-54 jaar	6%	6%	6%	6%	93					
Eenpersoonshuishouden 55+ jaar	15%	15%	14%	14%	95					
Tweepersoonshuishouden 55+ jaar	18%	20%	20%	20%	110					
						Opleiding hoofdkostwinner	Nederland	Provincie Gelderland	Regio Veluwe	Index gemeente tov NL
						Laag	32%	32%	34%	133
						Midden	35%	34%	35%	84
						Hoog	33%	34%	31%	85

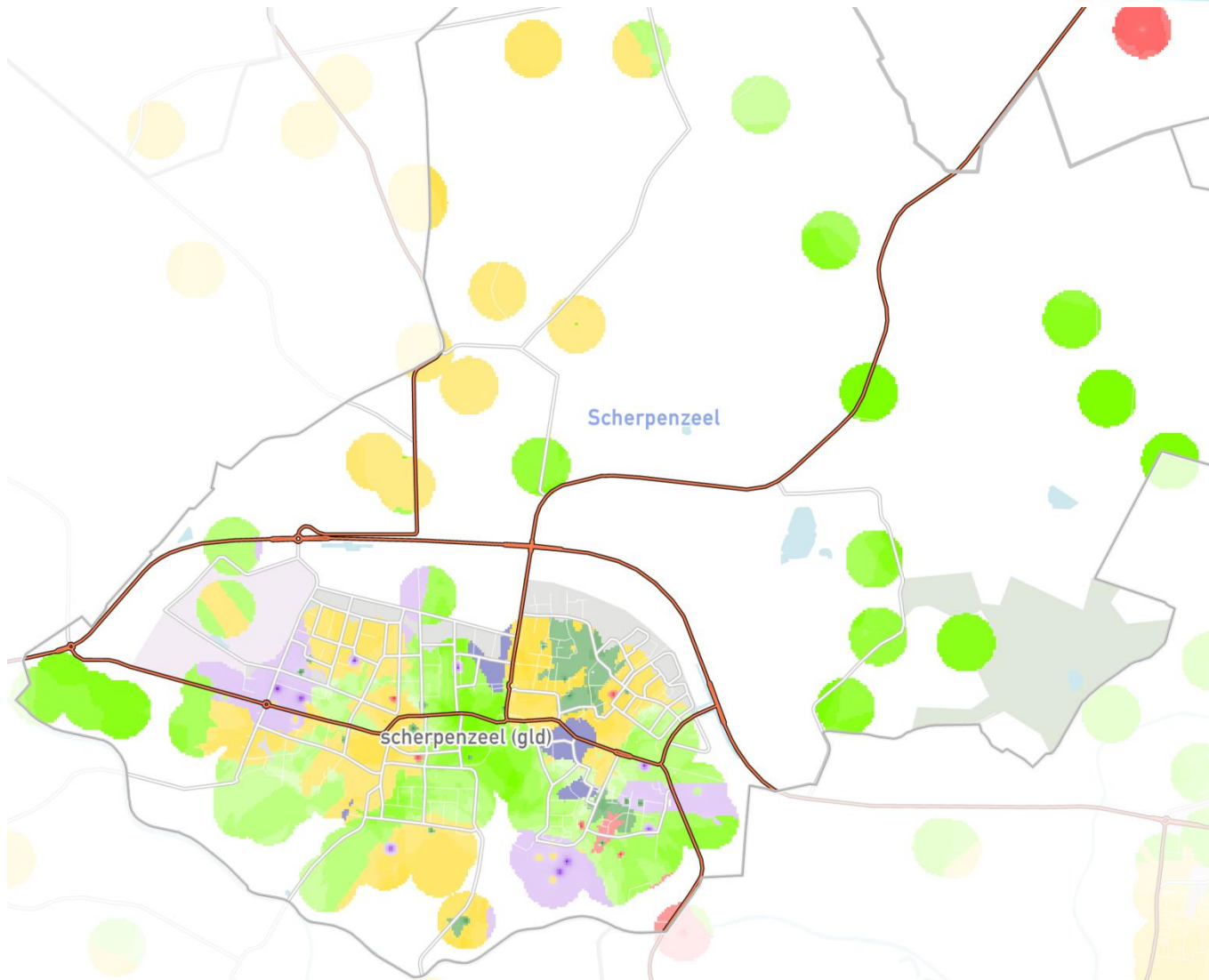
Gemeente Putten											
Demografie en mediavoorkeur van de huishoudens											
Aantal personen per huishouden	Nederland	Provincie Gelderland	Regio Veluwe	Gemeente Putten	Index gemeente tov NL	Autobezit	Nederland	Provincie Gelderland	Regio Veluwe	Gemeente Putten	Index gemeente tov NL
1 persoon	34%	30%	28%	26%	77	Nee	20%	16%	14%	8%	37
2 personen	31%	32%	32%	29%	94	1 auto	57%	59%	60%	62%	109
3 personen	12%	12%	12%	13%	110	2 of meer auto's	23%	25%	26%	30%	132
4 personen	16%	17%	17%	17%	109						
5 of meer personen	7%	8%	10%	15%	200						
Televisiezenders voorkeur	Nederland	Provincie Gelderland	Regio Veluwe	Gemeente Putten	Index gemeente tov NL	Tijdschriften leesvoorkeur	Nederland	Provincie Gelderland	Regio Veluwe	Gemeente Putten	Index gemeente tov NL
Buitenlandse zender	24%	23%	19%	14%	59	Reizen	21%	21%	20%	21%	100
Canal+	3%	3%	3%	3%	106	Sport	16%	17%	16%	16%	101
Nederland 1	48%	48%	46%	51%	106	Gezondheid	12%	13%	13%	13%	108
Nederland 2	48%	49%	47%	49%	102	Tuinieren	11%	12%	12%	13%	124
Nederland 3	43%	44%	41%	45%	104	Koken	10%	10%	9%	8%	78
Net5	38%	37%	34%	35%	92	Voetbal	9%	10%	9%	10%	108
Regionale zenders	22%	22%	18%	15%	68	Doe het zelf	8%	8%	8%	9%	109
RTL 4	51%	51%	48%	49%	95	Mode	10%	10%	9%	11%	106
RTL 5	41%	40%	37%	38%	93	Muziek	7%	7%	6%	6%	81
RTL 7	29%	29%	27%	26%	90	Natuur	7%	8%	9%	10%	134
SBS 6	49%	49%	46%	46%	93	Puzzel	10%	10%	11%	15%	141
Sport (Eurosport)	18%	19%	17%	17%	94						
Veronica	33%	31%	29%	29%	87						
						Internetinteresse	Nederland	Provincie Gelderland	Regio Veluwe	Gemeente Putten	Index gemeente tov NL
						Actualiteiten	17%	17%	16%	15%	87
						Informatie zoeken	32%	33%	33%	37%	113
						Reizen	18%	18%	17%	19%	103
						Uitgaan	6%	6%	6%	7%	108

Gemeente Putten											
Mediavoorkeur											
<i>Kranten abonnement</i>	<u>Nederland</u>	<u>Provincie Gelderland</u>	<u>Regio Veluwe</u>	<u>Gemeente Putten</u>	<u>Index gemeente tov NL</u>	<i>TV soort programma's</i>	<u>Nederland</u>	<u>Provincie Gelderland</u>	<u>Regio Veluwe</u>	<u>Gemeente Putten</u>	<u>Index gemeente tov NL</u>
<i>Regionaal dagblad</i>	27%	30%	28%	20%	75	Speelfilms	64%	62%	58%	54%	84
<i>Gratis dagbladen</i>	15%	12%	11%	10%	62	Documentaires	53%	52%	49%	45%	84
De Telegraaf	12%	13%	16%	20%	161	Actualiteiten/nieuws	65%	65%	63%	63%	97
<i>Algemeen Dagblad</i>	7%	4%	4%	4%	58	Soaps/series	45%	44%	41%	37%	82
<i>De Volkskrant</i>	4%	4%	3%	3%	65	Sportprogramma's	46%	48%	46%	45%	97
<i>NRC Handelsblad</i>	4%	3%	3%	2%	67	Klusprogramma's wonen / tuin	30%	31%	31%	29%	96
Trouw	1%	2%	3%	3%	187	Show/amusementsprogramma's	34%	34%	32%	31%	92
Nederlands Dagblad	1%	1%	2%	2%	145	Talkshows	24%	22%	21%	18%	77
<i>Het Parool</i>	1%	0%	0%	0%	0	Natuurprogramma's	28%	28%	28%	28%	98
Reformatorisch Dagblad	1%	2%	4%	6%	669	Spellen/quizen	27%	28%	27%	30%	110
Het Financieele Dagblad	1%	1%	1%	1%	150	Programma's over gezondheid	25%	26%	25%	24%	97
Andere krant	7%	7%	6%	7%	104	Reality tv	18%	17%	16%	15%	86
<i>Radiozenders</i>	<u>Nederland</u>	<u>Provincie Gelderland</u>	<u>Regio Veluwe</u>	<u>Gemeente Putten</u>	<u>Index gemeente tov NL</u>	<i>Radiozenders</i>	<u>Nederland</u>	<u>Provincie Gelderland</u>	<u>Regio Veluwe</u>	<u>Gemeente Putten</u>	<u>Index gemeente tov NL</u>
Sky Radio	29%	29%	32%	33%	114	Radio 10 FM	10%	9%	10%	12%	122
Radio 538	24%	24%	25%	30%	124	Veronica	33%	31%	29%	29%	87
<i>Regionale zenders</i>	22%	22%	18%	15%	68	Classic FM	8%	7%	7%	7%	84
<i>Radio 3</i>	19%	21%	17%	12%	66	CAZ	11%	12%	9%	7%	64
<i>Qmusic</i>	14%	13%	11%	10%	75	Radio 4	5%	6%	6%	5%	100
Radio 1	14%	16%	16%	17%	120	<i>RTL FM</i>	5%	4%	4%	3%	67
Radio 2	14%	15%	14%	15%	107	Business News Radio	2%	1%	2%	2%	86

Gemeente Putten											
Activiteiten											
Buitenrecreatie	Nederland	Provincie Gelderland	Regio Veluwe	Gemeente Putten	Index gemeente tov NL	Zelf sporten	Nederland	Provincie Gelderland	Regio Veluwe	Gemeente Putten	Index gemeente tov NL
Wandeling voor plezier	57%	57%	53%	49%	86	Fitness, aerobisch, steps, spinning, etc.	19%	21%	20%	19%	100
Fietstocht voor plezier	50%	54%	62%	61%	123	Schaatsen	13%	12%	14%	16%	125
Recreëren aan water (zee, meer, rivier, plas e.d.)	46%	40%	49%	54%	116	Wandelsport	13%	12%	13%	12%	94
Recreëren niet aan water (park, bos e.d.)	37%	37%	38%	39%	104	Voetbal	10%	10%	9%	8%	84
Toertochtjes met de auto	35%	35%	34%	35%	100	Joggen, hardlopen, trimmen	9%	9%	12%	14%	158
Tocht met rondvaartboot	6%	4%	7%	9%	136	Skaten, skeeleren	6%	6%	6%	7%	112
Toertochtjes met de motor	4%	4%	5%	4%	105	Denksport (bridge, schaken, dammen, etc)	7%	8%	7%	8%	113
Naar de volkstuin	4%	3%	3%	2%	38	Tennis	5%	5%	6%	8%	150
						Skien, langlaufen, snowboarden	4%	5%	7%	8%	208
Waterrecreatie en - sport	Nederland	Provincie Gelderland	Regio Veluwe	Gemeente Putten	Index gemeente tov NL	Badminton	4%	3%	3%	3%	69
Zwemmen in binnenbad	46%	50%	46%	48%	103	Mountainbiken	3%	5%	6%	7%	210
Zwemmen in buitenbad	27%	30%	29%	27%	101	Volleybal	3%	5%	7%	7%	208
Varen met motorboot, jacht	9%	6%	3%	2%	27	Wielrennen	3%	3%	2%	2%	73
Vissen	8%	7%	6%	6%	74						
Kanoen	4%	4%	7%	7%	162						
Zeilen	3%	3%	3%	3%	106						

Gemeente Putten											
Activiteiten											
<i>Sportwedstrijd bezoeken</i>	<u>Nederland</u>	<u>Provincie Gelderland</u>	<u>Regio Veluwe</u>	<u>Gemeente Putten</u>	<u>Index gemeente tov NL</u>	<i>Evenement bezocht</i>	<u>Nederland</u>	<u>Provincie Gelderland</u>	<u>Regio Veluwe</u>	<u>Gemeente Putten</u>	<u>Index gemeente tov NL</u>
Betaald voetbalwedstrijd (o.a. ere- en eerste divisie)	11%	10%	4%	3%	26	Beurs, tentoonstelling, show	28%	29%	29%	27%	95
Amateur voetbalwedstrijd	13%	14%	11%	11%	89	Cultureel evenement, festival	15%	16%	13%	10%	67
Professionele wedstrijd andere sport	4%	4%	5%	6%	155	Jaarmarkt, braderie, corso	38%	42%	35%	32%	83
Amateurwedstrijd andere sport	11%	8%	10%	9%	84	Kerstmarkt	20%	20%	20%	21%	102
						Muziek evenement, festival	29%	29%	26%	25%	87
<i>Wellness / beauty / ontspanning</i>	<u>Nederland</u>	<u>Provincie Gelderland</u>	<u>Regio Veluwe</u>	<u>Gemeente Putten</u>	<u>Index gemeente tov NL</u>	<i>Recreatief winkelen</i>	<u>Nederland</u>	<u>Provincie Gelderland</u>	<u>Regio Veluwe</u>	<u>Gemeente Putten</u>	<u>Index gemeente tov NL</u>
Schoonheids- en Beauty behandeling	11%	12%	11%	12%	101	Gewinkeld in binnenstad	66%	65%	66%	67%	102
Kuurbaden	3%	3%	5%	5%	165	Tuincentrum	58%	61%	57%	53%	91
Sauna bezoek	14%	12%	14%	16%	115	Markt bezocht	48%	48%	49%	50%	105
Yoga, Tai Chi, Meditatie e.d.	2%	2%	1%	1%	46	Winkelen voor plezier in stadsdeelcentrum of wijkcentrum	44%	37%	38%	40%	92
Zonnebank	7%	6%	6%	7%	100	Meubelboulevard, woonmall bezocht	28%	28%	23%	21%	73
						Factory Outlet Center (bijv. Batavia stad)	15%	9%	13%	18%	124
<i>Attracties bezocht</i>	<u>Nederland</u>	<u>Provincie Gelderland</u>	<u>Regio Veluwe</u>	<u>Gemeente Putten</u>	<u>Index gemeente tov NL</u>						
Rommelmkt, vlooiemarkt, zwarte markt	43%	42%	46%	50%	114						
Attractiepark, pretpark	42%	42%	41%	40%	95						
Dierentuin, vogelpark, zeeaquarium, etc.	42%	41%	38%	36%	85						
Kermis	33%	31%	19%	15%	45						
Speeltuin	29%	29%	27%	26%	93						
Kinderboerderij	26%	24%	29%	30%	118						
Sier-, heemtuin	5%	5%	3%	2%	39						

Gemeente Putten											
Activiteiten											
Cultuur	Nederland	Provincie Gelderland	Regio Veluwe	Gemeente Putten	Index gemeente tov NL	Overige culturele-, hobby-, verenigingsactiviteiten en cursussen	Nederland	Provincie Gelderland	Regio Veluwe	Gemeente Putten	Index gemeente tov NL
Bioscoop of filmhuis bezocht	42%	42%	40%	41%	98	Fotografie, film, video (niet vakantie)	12%	12%	15%	15%	124
Museum bezocht	25%	24%	20%	18%	71	Sportvereniging (bijv. kantinedienst of vergadering)	10%	9%	7%	5%	51
Concert (pop, jazz, blues, rock) bezocht	20%	20%	19%	17%	86	Religieuze, kerkelijke vereniging	11%	12%	19%	20%	188
Musical bezocht	21%	18%	22%	24%	116	Onderwijs, schoolvereniging	9%	10%	8%	7%	82
Monument, bezienswaardigheid bezocht (zoals kastelen, kerken, dorpen of stadsdelen)	20%	20%	16%	14%	70	Maatschappelijke vereniging (bijv. actiegroep, buurtvereniging, zorg)	8%	9%	11%	11%	134
Cabaretoorstelling bezocht	16%	15%	14%	14%	87	Zang, toneel, dans, (jazz)ballet	8%	6%	5%	5%	71
Toneelvoorstelling bezocht	13%	13%	11%	9%	67	Bespelen van muziekinstrument	7%	8%	8%	8%	118
Klassiek concert, opera, operette bezocht	7%	6%	5%	6%	90	Tekenen, schilderen, beeldhouwen, sieraden maken, weven, etc.	6%	8%	6%	6%	99
Galerie of atelier bezocht	6%	6%	3%	2%	41	Wijnproeven, kookcursus, e.d.	3%	3%	3%	5%	146
Bezoek aan oudheidkundige, archeologische objecten (opgravingen, grafheuvels, hunnebedden)	6%	5%	4%	4%	65	Natuur, milieu activiteiten, vereniging	2%	2%	2%	2%	97
Ballet, dansvoorstelling bezocht	5%	5%	5%	5%	108						
Uitgaan	Nederland	Provincie Gelderland	Regio Veluwe	Gemeente Putten	Index gemeente tov NL						
Uit eten in restaurant, eetcafe	79%	77%	77%	76%	97						
Op terras zitten	56%	56%	56%	58%	104						
Uit eten (fastfood, snackbar)	46%	43%	47%	51%	111						
Bar, cafe bezoek	33%	29%	27%	25%	78						
Bowlen, Kegelen	22%	23%	25%	26%	119						
Discobezoek	8%	7%	4%	3%	42						
Casino, speelhal e.d.	6%	5%	5%	5%	82						
Dance-, houseparty	4%	3%	1%	1%	41						



De leefstijlkaart

Op de kaart is per straat de meest voorkomende leefstijlkleur weergegeven. De andere leefstijlkleuren zijn in de meeste gevallen ook wel aanwezig, maar deze zijn minder sterk vertegenwoordigd. De leefstijlkaart geeft daarmee een indruk van de meest voorkomende leefstijl in een wijk of buurt.

De exacte verhoudingen voor de zeven leefstijlen zijn in de factsheets weergegeven. Omdat niet elke buurt evenveel inwoners heeft, en alleen de meest voorkomende kleur is weergegeven, kunnen de percentages afwijken van de indruk die aan de hand van de kaart naar voren komt. De factsheets zijn altijd leidend, de kaart geeft een impressie.

Gemeente Scherpenzeel										
Leefstijl en demografie van de huishoudens										
7 dagrecreatiesegmenten	Nederland	Provincie Gelderland	Regio Veluwe	Gemeente Scherpenzeel	Index gemeente tov NL	4 dagrecreatiesegmenten	Nederland	Provincie Gelderland	Regio Veluwe	Index gemeente tov NL
Creatief en Inspirerend Rood	6%	6%	5%	4%	59	Rood	17%	17%	17%	86
Uitbundig Geel	18%	20%	23%	24%	130	Geel	30%	32%	32%	106
Gezellig Lime	24%	25%	23%	22%	92	Groen	28%	27%	26%	83
Rustig Groen	16%	16%	15%	13%	79	Blauw	25%	24%	25%	122
Ingetogen Aqua	17%	15%	16%	15%	87					
Stijlvol en Luxe Blauw	9%	9%	11%	19%	208					
Ondernemend Paars	9%	9%	7%	4%	44					
Sociale klasse	Nederland	Provincie Gelderland	Regio Veluwe	Gemeente Scherpenzeel	Index gemeente tov NL	Inkomen van het huishouden	Nederland	Provincie Gelderland	Regio Veluwe	Index gemeente tov NL
A	18%	19%	18%	19%	101	Beneden modaal	28%	25%	24%	51
Bb	31%	31%	31%	34%	112	Modaal	37%	39%	40%	130
Bo	18%	18%	18%	16%	87	1,5 keer modaal	19%	19%	20%	102
C-D	33%	32%	33%	31%	95	2 keer modaal en hoger	16%	16%	17%	113
Gezinsfase	Nederland	Provincie Gelderland	Regio Veluwe	Gemeente Scherpenzeel	Index gemeente tov NL	Leeftijd kostwinner	Nederland	Provincie Gelderland	Regio Veluwe	Index gemeente tov NL
Eenpersoonshuishouden < 35 jaar	10%	8%	7%	6%	62	t/m 24 jaar	3%	3%	3%	114
Tweepersoonshuishouden < 35 jaar	6%	6%	6%	7%	108	25 t/m 34 jaar	19%	18%	17%	113
Gezin met kinderen, jongste < 5 jr	11%	12%	12%	15%	132	35 t/m 49 jaar	32%	32%	32%	90
Gezin met kinderen, jongste 6-12 jr	9%	10%	10%	12%	125	50 t/m 65 jaar	26%	26%	26%	98
Gezin met kinderen, jongste 13+ jr	15%	16%	17%	16%	109	65 jaar en ouder	20%	21%	21%	104
Eenpersoonshuishouden 35-54 jaar	9%	7%	7%	6%	71					
Tweepersoonshuishouden 35-54 jaar	6%	6%	6%	6%	94					
Eenpersoonshuishouden 55+ jaar	15%	15%	14%	10%	67					
Tweepersoonshuishouden 55+ jaar	18%	20%	20%	22%	121					
						Opleiding hoofdkostwinner	Nederland	Provincie Gelderland	Regio Veluwe	Index gemeente tov NL
						Laag	32%	32%	34%	108
						Midden	35%	34%	35%	100
						Hoog	33%	34%	31%	92

Gemeente Scherpenzeel										
Demografie en mediavoorkeur van de huishoudens										
Aantal personen per huishouden	Nederland	Provincie Gelderland	Regio Veluwe	Gemeente Scherpenzeel	Index gemeente tov NL	Autobezit	Nederland	Provincie Gelderland	Regio Veluwe	Index gemeente tov NL
1 persoon	34%	30%	28%	22%	66	Nee	20%	16%	14%	32
2 personen	31%	32%	32%	34%	108	1 auto	57%	59%	60%	110
3 personen	12%	12%	12%	14%	112	2 of meer auto's	23%	25%	26%	135
4 personen	16%	17%	17%	19%	117					
5 of meer personen	7%	8%	10%	12%	161					
Televisiezenders voorkeur	Nederland	Provincie Gelderland	Regio Veluwe	Gemeente Scherpenzeel	Index gemeente tov NL	Tijdschriften leesvoorkeur	Nederland	Provincie Gelderland	Regio Veluwe	Index gemeente tov NL
Buitenlandse zender	24%	23%	19%	20%	84	Reizen	21%	21%	20%	97
Canal+	3%	3%	3%	2%	80	Sport	16%	17%	16%	94
Nederland 1	48%	48%	46%	46%	95	Gezondheid	12%	13%	13%	134
Nederland 2	48%	49%	47%	46%	97	Tuinieren	11%	12%	12%	121
Nederland 3	43%	44%	41%	35%	81	Koken	10%	10%	9%	95
Net5	38%	37%	34%	31%	82	Voetbal	9%	10%	9%	96
Regionale zenders	22%	22%	18%	18%	80	Doe het zelf	8%	8%	8%	95
RTL 4	51%	51%	48%	46%	90	Mode	10%	10%	9%	147
RTL 5	41%	40%	37%	36%	88	Muziek	7%	7%	6%	114
RTL 7	29%	29%	27%	27%	91	Natuur	7%	8%	9%	91
SBS 6	49%	49%	46%	44%	89	Puzzel	10%	10%	11%	115
Sport (Eurosport)	18%	19%	17%	16%	87					
Veronica	33%	31%	29%	25%	77					
						Internetinteresse	Nederland	Provincie Gelderland	Regio Veluwe	Index gemeente tov NL
						Actualiteiten	17%	17%	16%	94
						Informatie zoeken	32%	33%	33%	107
						Reizen	18%	18%	17%	111
						Uitgaan	6%	6%	6%	192

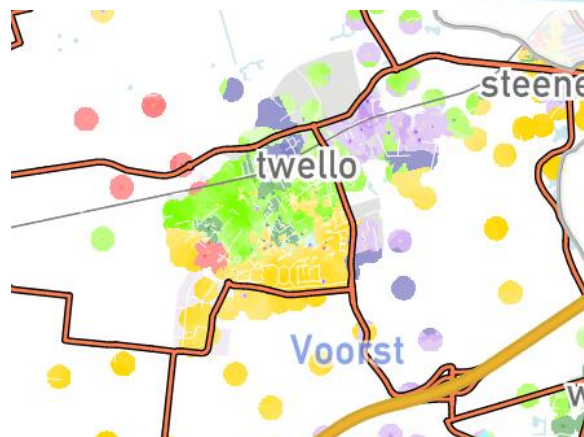
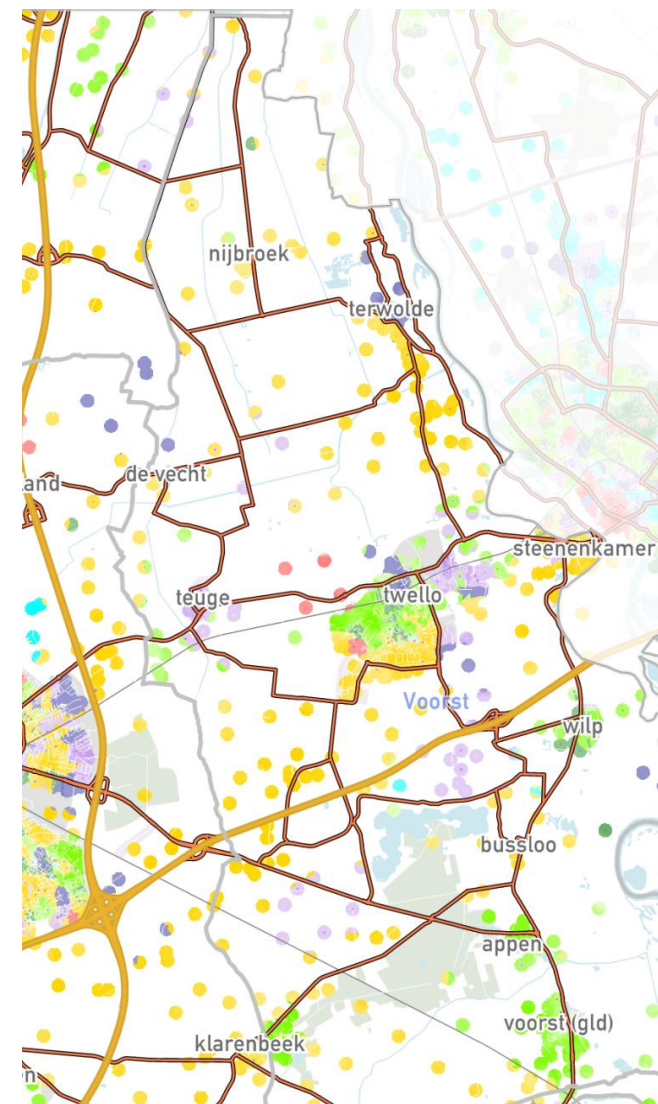
Kranten abonnement						TV soort programma's					
	<u>Nederland</u>	<u>Provincie Gelderland</u>	<u>Regio Veluwe</u>	<u>Gemeente Scherpenzeel</u>	<u>Index gemeente tov NL</u>		<u>Nederland</u>	<u>Provincie Gelderland</u>	<u>Regio Veluwe</u>	<u>Gemeente Scherpenzeel</u>	<u>Index gemeente tov NL</u>
Regionaal dagblad	27%	30%	28%	19%	72	Speelfilms	64%	62%	58%	49%	77
Gratis dagbladen	15%	12%	11%	8%	52	Documentaires	53%	52%	49%	46%	86
De Telegraaf	12%	13%	16%	24%	195	Actualiteiten/nieuws	65%	65%	63%	58%	90
Algemeen Dagblad	7%	4%	4%	15%	232	Soaps/series	45%	44%	41%	34%	75
De Volkskrant	4%	4%	3%	3%	69	Sportprogramma's	46%	48%	46%	41%	87
NRC Handelsblad	4%	3%	3%	2%	65	Klusprogramma's wonen / tuin	30%	31%	31%	32%	106
Trouw	1%	2%	3%	2%	176	Show/amusementsprogramma's	34%	34%	32%	36%	106
Nederlands Dagblad	1%	1%	2%	0%	22	Talkshows	24%	22%	21%	21%	90
Het Parool	1%	0%	0%	1%	117	Natuurprogramma's	28%	28%	28%	27%	97
Reformatorisch Dagblad	1%	2%	4%	8%	830	Spellen/quizen	27%	28%	27%	27%	98
Het Financieele Dagblad	1%	1%	1%	1%	143	Programma's over gezondheid	25%	26%	25%	24%	97
Andere krant	7%	7%	6%	10%	153	Reality tv	18%	17%	16%	13%	71
Radiozenders						Radiozenders					
	<u>Nederland</u>	<u>Provincie Gelderland</u>	<u>Regio Veluwe</u>	<u>Gemeente Scherpenzeel</u>	<u>Index gemeente tov NL</u>		<u>Nederland</u>	<u>Provincie Gelderland</u>	<u>Regio Veluwe</u>	<u>Gemeente Scherpenzeel</u>	<u>Index gemeente tov NL</u>
Sky Radio	29%	29%	32%	33%	114	Radio 10 FM	10%	9%	10%	11%	115
Radio 538	24%	24%	25%	24%	100	Veronica	33%	31%	29%	25%	77
Regionale zenders	22%	22%	18%	18%	80	Classic FM	8%	7%	7%	9%	111
Radio 3	19%	21%	17%	15%	81	CAZ	11%	12%	9%	7%	65
Qmusic	14%	13%	11%	10%	75	Radio 4	5%	6%	6%	6%	121
Radio 1	14%	16%	16%	20%	140	RTL FM	5%	4%	4%	3%	55
Radio 2	14%	15%	14%	19%	142	Business News Radio	2%	1%	2%	2%	105

Activiteiten

Buitenrecreatie						Zelf sporten					
	Nederland	Provincie Gelderland	Regio Veluwe	Gemeente Scherpenzeel	Index gemeente tov NL		Nederland	Provincie Gelderland	Regio Veluwe	Gemeente Scherpenzeel	Index gemeente tov NL
Wandeling voor plezier	57%	57%	53%	51%	90	Fitness, aerobics, steps, spinning, etc.	19%	21%	20%	20%	103
Fietstocht voor plezier	50%	54%	62%	57%	113	Schaatsen	13%	12%	14%	18%	144
Recreëren aan water (zee, meer, rivier, plas e.d.)	46%	40%	49%	46%	100	Wandelsport	13%	12%	13%	12%	91
Recreëren niet aan water (park, bos e.d.)	37%	37%	38%	40%	108	Voetbal	10%	10%	9%	9%	91
Toertochtjes met de auto	35%	35%	34%	32%	91	Joggen, hardlopen, trimmen	9%	9%	12%	13%	145
Tocht met rondvaartboot	6%	4%	7%	6%	90	Skaten, skeeleren	6%	6%	6%	8%	126
Toertochtjes met de motor	4%	4%	5%	4%	100	Denksport (bridge, schaken, dammen, etc)	7%	8%	7%	6%	93
Naar de volkstuin	4%	3%	3%	3%	78	Tennis	5%	5%	6%	6%	124
						Skien, langlaufen, snowboarden	4%	5%	7%	9%	221
Waterrecreatie en - sport						Badminton	4%	3%	3%	3%	74
Zwemmen in binnenbad	46%	50%	46%	45%	99	Mountainbiken	3%	5%	6%	4%	115
Zwemmen in buitenbad	27%	30%	29%	27%	102	Volleybal	3%	5%	7%	5%	149
Varen met motorboot, jacht	9%	6%	3%	4%	48	Wielrennen	3%	3%	2%	2%	70
Vissen	8%	7%	6%	7%	82						
Kanoen	4%	4%	7%	4%	86						
Zeilen	3%	3%	3%	2%	70						

Gemeente Scherpenzeel											
Activiteiten											
<i>Sportwedstrijd bezoeken</i>	<u>Nederland</u>	<u>Provincie Gelderland</u>	<u>Regio Veluwe</u>	<u>Gemeente Scherpenzeel</u>	<u>Index gemeente tov NL</u>	<i>Evenement bezocht</i>	<u>Nederland</u>	<u>Provincie Gelderland</u>	<u>Regio Veluwe</u>	<u>Gemeente Scherpenzeel</u>	<u>Index gemeente tov NL</u>
Betaald voetbalwedstrijd (o.a. ere- en eerste divisie)	11%	10%	4%	4%	40	Beurs, tentoonstelling, show	28%	29%	29%	32%	113
Amateur voetbalwedstrijd	13%	14%	11%	11%	91	Cultureel evenement, festival	15%	16%	13%	14%	90
Professionele wedstrijd andere sport	4%	4%	5%	4%	112	Jaarmarkt, braderie, corso	38%	42%	35%	40%	104
Amateurwedstrijd andere sport	11%	8%	10%	10%	94	Kerstmarkt	20%	20%	20%	21%	101
						Muziek evenement, festival	29%	29%	26%	29%	100
<i>Wellness / beauty / ontspanning</i>	<u>Nederland</u>	<u>Provincie Gelderland</u>	<u>Regio Veluwe</u>	<u>Gemeente Scherpenzeel</u>	<u>Index gemeente tov NL</u>	<i>Recreatief winkelen</i>	<u>Nederland</u>	<u>Provincie Gelderland</u>	<u>Regio Veluwe</u>	<u>Gemeente Scherpenzeel</u>	<u>Index gemeente tov NL</u>
Schoonheids- en Beauty behandeling	11%	12%	11%	11%	95	Gewinkeld in binnenstad	66%	65%	66%	64%	98
Kuurbaden	3%	3%	5%	3%	108	Tuincentrum	58%	61%	57%	50%	86
Sauna bezoek	14%	12%	14%	14%	101	Markt bezocht	48%	48%	49%	40%	84
Yoga, Tai Chi, Meditatie e.d.	2%	2%	1%	1%	59	Winkelen voor plezier in stadsdeelcentrum of wijkcentrum	44%	37%	38%	38%	87
Zonnebank	7%	6%	6%	5%	79	Meubelboulevard, woonmall bezocht	28%	28%	23%	22%	78
						Factory Outlet Center (bijv. Batavia stad)	15%	9%	13%	11%	74
<i>Attracties bezocht</i>	<u>Nederland</u>	<u>Provincie Gelderland</u>	<u>Regio Veluwe</u>	<u>Gemeente Scherpenzeel</u>	<u>Index gemeente tov NL</u>						
Rommelmkt, vlooiemarkt, zwarte markt	43%	42%	46%	50%	116						
Attractiepark, pretpark	42%	42%	41%	36%	86						
Dierentuin, vogelpark, zeeaquarium, etc.	42%	41%	38%	40%	96						
Kermis	33%	31%	19%	18%	54						
Speeltuin	29%	29%	27%	26%	92						
Kinderboerderij	26%	24%	29%	25%	98						
Sier-, heemtuin	5%	5%	3%	4%	69						

Gemeente Scherpenzeel											
Activiteiten											
Cultuur	Nederland	Provincie Gelderland	Regio Veluwe	Gemeente Scherpenzeel	Index gemeente tov NL	Overige culturele-, hobby-, verenigingsactiviteiten en cursussen	Nederland	Provincie Gelderland	Regio Veluwe	Gemeente Scherpenzeel	Index gemeente tov NL
Bioscoop of filmhuis bezocht	42%	42%	40%	41%	96	Fotografie, film, video (niet vakantie)	12%	12%	15%	17%	137
Museum bezocht	25%	24%	20%	24%	95	Sportvereniging (bijv. kantinedienst of vergadering)	10%	9%	7%	7%	72
Concert (pop, jazz, blues, rock) bezocht	20%	20%	19%	16%	83	Religieuze, kerkelijke vereniging	11%	12%	19%	18%	171
Musical bezocht	21%	18%	22%	20%	96	Onderwijs, schoolvereniging	9%	10%	8%	8%	88
Monument, bezienswaardigheid bezocht (zoals kastelen, kerken, dorpen of stadsdelen)	20%	20%	16%	16%	82	Maatschappelijke vereniging (bijv. actiegroep, buurtvereniging, zorg)	8%	9%	11%	11%	142
Cabaretoorstelling bezocht	16%	15%	14%	11%	71	Zang, toneel, dans, (jazz)ballet	8%	6%	5%	6%	76
Toneelvoorstelling bezocht	13%	13%	11%	9%	72	Bespelen van muziekinstrument	7%	8%	8%	9%	129
Klassiek concert, opera, operette bezocht	7%	6%	5%	8%	113	Tekenen, schilderen, beeldhouwen, sieraden maken, weven, etc.	6%	8%	6%	7%	111
Galerie of atelier bezocht	6%	6%	3%	5%	97	Wijnproeven, kookcursus, e.d.	3%	3%	3%	3%	84
Bezoek aan oudheidkundige, archeologische objecten (opgravingen, grafheuvels, hunnebedden)	6%	5%	4%	6%	108	Natuur, milieu activiteiten, vereniging	2%	2%	2%	3%	111
Ballet, dansvoorstelling bezocht	5%	5%	5%	4%	95						
Uitgaan	Nederland	Provincie Gelderland	Regio Veluwe	Gemeente Scherpenzeel	Index gemeente tov NL						
Uit eten in restaurant, eetcafe	79%	77%	77%	85%	108						
Op terras zitten	56%	56%	56%	54%	97						
Uit eten (fastfood, snackbar)	46%	43%	47%	46%	99						
Bar, cafe bezoek	33%	29%	27%	29%	88						
Bowlen, Kegelen	22%	23%	25%	29%	133						
Discobezoek	8%	7%	4%	5%	55						
Casino, speelhal e.d.	6%	5%	5%	5%	92						
Dance-, houseparty	4%	3%	1%	3%	75						



De leefstijlkaart

Op de kaart is per straat de meest voorkomende leefstijlkleur weergegeven. De andere leefstijlkleuren zijn in de meeste gevallen ook wel aanwezig, maar deze zijn minder sterk vertegenwoordigd. De leefstijlkaart geeft daarmee een indruk van de meest voorkomende leefstijl in een wijk of buurt.

De exacte verhoudingen voor de zeven leefstijlen zijn in de factsheets weergegeven. Omdat niet elke buurt evenveel inwoners heeft, en alleen de meest voorkomende kleur is weergegeven, kunnen de percentages afwijken van de indruk die aan de hand van de kaart naar voren komt. De factsheets zijn altijd leidend, de kaart geeft een impressie.

Gemeente Voorst											
Leefstijl en demografie van de huishoudens											
7 dagrecreatiesegmenten	Nederland	Provincie Gelderland	Regio Veluwe	Gemeente Voorst	Index gemeente tov NL	4 dagrecreatiesegmenten	Nederland	Provincie Gelderland	Regio Veluwe	Gemeente Voorst	Index gemeente tov NL
Creatief en Inspirerend Rood	6%	6%	5%	4%	67	Rood	17%	17%	17%	16%	93
Uitbundig Geel	18%	20%	23%	25%	136	Geel	30%	32%	32%	33%	109
Gezellig Lime	24%	25%	23%	23%	94	Groen	28%	27%	26%	25%	90
Rustig Groen	16%	16%	15%	14%	88	Blauw	25%	24%	25%	26%	105
Ingetogen Aqua	17%	15%	16%	16%	93						
Stijlvol en Luxe Blauw	9%	9%	11%	13%	150						
Ondernemend Paars	9%	9%	7%	5%	53						
Sociale klasse	Nederland	Provincie Gelderland	Regio Veluwe	Gemeente Voorst	Index gemeente tov NL	Inkomen van het huishouden	Nederland	Provincie Gelderland	Regio Veluwe	Gemeente Voorst	Index gemeente tov NL
A	18%	19%	18%	16%	86	Beneden modaal	28%	25%	24%	22%	81
Bb	31%	31%	31%	32%	104	Modaal	37%	39%	40%	41%	110
Bo	18%	18%	18%	19%	103	1,5 keer modaal	19%	19%	20%	20%	110
C-D	33%	32%	33%	33%	102	2 keer modaal en hoger	16%	16%	17%	16%	97
Gezinsfase	Nederland	Provincie Gelderland	Regio Veluwe	Gemeente Voorst	Index gemeente tov NL	Leeftijd kostwinner	Nederland	Provincie Gelderland	Regio Veluwe	Gemeente Voorst	Index gemeente tov NL
Eenpersoonshuishouden < 35 jaar	10%	8%	7%	4%	39	t/m 24 jaar	3%	3%	3%	2%	70
Tweepersoonshuishouden < 35 jaar	6%	6%	6%	4%	66	25 t/m 34 jaar	19%	18%	17%	11%	58
Gezin met kinderen, jongste < 5 jr	11%	12%	12%	11%	98	35 t/m 49 jaar	32%	32%	32%	32%	101
Gezin met kinderen, jongste 6-12 jr	9%	10%	10%	10%	111	50 t/m 65 jaar	26%	26%	26%	31%	121
Gezin met kinderen, jongste 13+ jr	15%	16%	17%	21%	143	65 jaar en ouder	20%	21%	21%	24%	118
Eenpersoonshuishouden 35-54 jaar	9%	7%	7%	5%	51						
Tweepersoonshuishouden 35-54 jaar	6%	6%	6%	7%	110						
Eenpersoonshuishouden 55+ jaar	15%	15%	14%	14%	92						
Tweepersoonshuishouden 55+ jaar	18%	20%	20%	24%	132						
						Opleiding hoofdkostwinner	Nederland	Provincie Gelderland	Regio Veluwe	Gemeente Voorst	Index gemeente tov NL
						Laag	32%	32%	34%	32%	100
						Midden	35%	34%	35%	41%	117
						Hoog	33%	34%	31%	27%	82

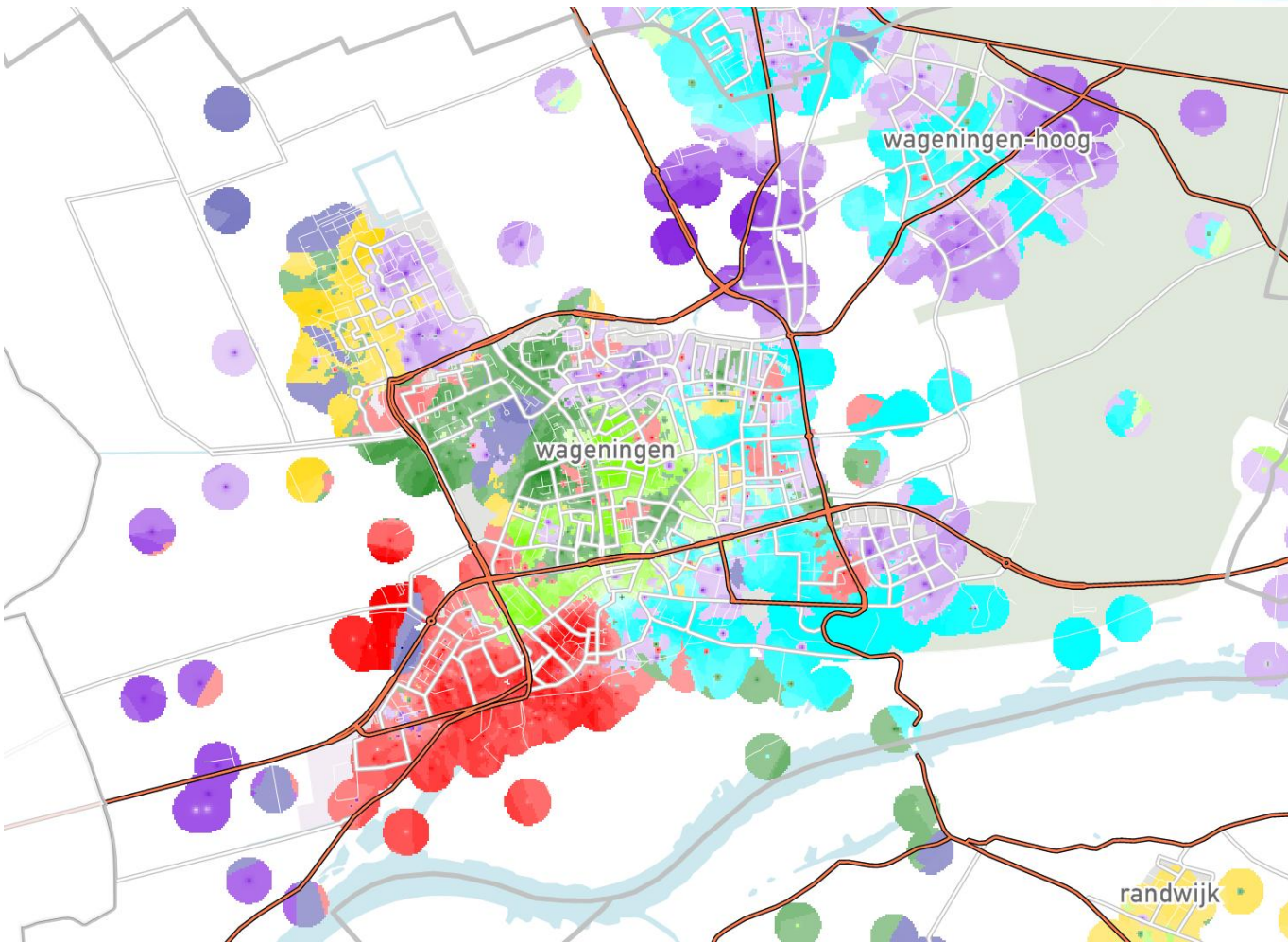
Gemeente Voorst											
Demografie en mediavorkeur van de huishoudens											
Aantal personen per huishouden	Nederland	Provincie Gelderland	Regio Veluwe	Gemeente Voorst	Index gemeente tov NL	Autobezit	Nederland	Provincie Gelderland	Regio Veluwe	Gemeente Voorst	Index gemeente tov NL
1 persoon	34%	30%	28%	22%	66	Nee	20%	16%	14%	9%	42
2 personen	31%	32%	32%	34%	111	1 auto	57%	59%	60%	61%	107
3 personen	12%	12%	12%	15%	126	2 of meer auto's	23%	25%	26%	31%	135
4 personen	16%	17%	17%	19%	120						
5 of meer personen	7%	8%	10%	9%	127						
Televisiezenders voorkeur	Nederland	Provincie Gelderland	Regio Veluwe	Gemeente Voorst	Index gemeente tov NL	Tijdschriften leesvoorkeur	Nederland	Provincie Gelderland	Regio Veluwe	Gemeente Voorst	Index gemeente tov NL
Buitenlandse zender	24%	23%	19%	22%	93	Reizen	21%	21%	20%	16%	76
Canal+	3%	3%	3%	2%	82	Sport	16%	17%	16%	20%	128
Nederland 1	48%	48%	46%	53%	110	Gezondheid	12%	13%	13%	12%	101
Nederland 2	48%	49%	47%	54%	112	Tuinieren	11%	12%	12%	15%	136
Nederland 3	43%	44%	41%	47%	108	Koken	10%	10%	9%	8%	82
Net5	38%	37%	34%	36%	93	Voetbal	9%	10%	9%	12%	130
Regionale zenders	22%	22%	18%	26%	117	Doe het zelf	8%	8%	8%	8%	101
RTL 4	51%	51%	48%	52%	101	Mode	10%	10%	9%	9%	87
RTL 5	41%	40%	37%	39%	97	Muziek	7%	7%	6%	7%	103
RTL 7	29%	29%	27%	29%	100	Natuur	7%	8%	9%	10%	132
SBS 6	49%	49%	46%	49%	99	Puzzel	10%	10%	11%	12%	120
Sport (Eurosport)	18%	19%	17%	21%	119						
Veronica	33%	31%	29%	33%	99						
						Internetinteresse	Nederland	Provincie Gelderland	Regio Veluwe	Gemeente Voorst	Index gemeente tov NL
						Actualiteiten	17%	17%	16%	16%	96
						Informatie zoeken	32%	33%	33%	35%	110
						Reizen	18%	18%	17%	17%	91
						Uitgaan	6%	6%	6%	6%	95

Gemeente Voorst											
Mediavoorkeur											
<i>Kranten abonnement</i>	<u>Nederland</u>	<u>Provincie Gelderland</u>	<u>Regio Veluwe</u>	<u>Gemeente Voorst</u>	<u>Index gemeente tov NL</u>	<i>TV soort programma's</i>	<u>Nederland</u>	<u>Provincie Gelderland</u>	<u>Regio Veluwe</u>	<u>Gemeente Voorst</u>	<u>Index gemeente tov NL</u>
Regionaal dagblad	27%	30%	28%	48%	181	Speelfilms	64%	62%	58%	55%	86
Gratis dagbladen	15%	12%	11%	12%	79	Documentaires	53%	52%	49%	50%	95
De Telegraaf	12%	13%	16%	14%	112	Actualiteiten/nieuws	65%	65%	63%	66%	101
<i>Algemeen Dagblad</i>	7%	4%	4%	5%	<i>71</i>	Soaps/series	45%	44%	41%	43%	95
<i>De Volkskrant</i>	4%	4%	3%	2%	62	Sportprogramma's	46%	48%	46%	49%	105
NRC Handelsblad	4%	3%	3%	3%	89	Klusprogramma's wonen / tuin	30%	31%	31%	34%	113
Trouw	1%	2%	3%	2%	162	Show/amusementsprogramma's	34%	34%	32%	37%	110
<i>Nederlands Dagblad</i>	1%	1%	2%	<i>0%</i>	<i>21</i>	Talkshows	24%	22%	21%	20%	83
<i>Het Parool</i>	1%	0%	0%	<i>0%</i>	<i>8</i>	Natuurprogramma's	28%	28%	28%	29%	102
<i>Reformatorisch Dagblad</i>	1%	2%	4%	1%	69	Spellen/quizen	27%	28%	27%	28%	102
Het Financieele Dagblad	1%	1%	1%	1%	91	Programma's over gezondheid	25%	26%	25%	27%	108
Andere krant	7%	7%	6%	6%	96	Reality tv	18%	17%	16%	17%	97
<i>Radiozenders</i>	<u>Nederland</u>	<u>Provincie Gelderland</u>	<u>Regio Veluwe</u>	<u>Gemeente Voorst</u>	<u>Index gemeente tov NL</u>	<i>Radiozenders</i>	<u>Nederland</u>	<u>Provincie Gelderland</u>	<u>Regio Veluwe</u>	<u>Gemeente Voorst</u>	<u>Index gemeente tov NL</u>
Sky Radio	29%	29%	32%	33%	116	Radio 10 FM	10%	9%	10%	12%	122
Radio 538	24%	24%	25%	20%	82	Veronica	33%	31%	29%	33%	99
Regionale zenders	22%	22%	18%	26%	117	Classic FM	8%	7%	7%	7%	95
Radio 3	19%	21%	17%	24%	126	CAZ	11%	12%	9%	9%	76
<i>Qmusic</i>	14%	13%	11%	<i>7%</i>	<i>49</i>	Radio 4	5%	6%	6%	7%	127
Radio 1	14%	16%	16%	16%	112	<i>RTL FM</i>	5%	4%	4%	3%	67
Radio 2	14%	15%	14%	18%	131	<i>Business News Radio</i>	2%	1%	2%	1%	51

Gemeente Voorst											
Activiteiten											
Buitenrecreatie	Nederland	Provincie Gelderland	Regio Veluwe	Gemeente Voorst	Index gemeente tov NL	Zelf sporten	Nederland	Provincie Gelderland	Regio Veluwe	Gemeente Voorst	Index gemeente tov NL
Wandeling voor plezier	57%	57%	53%	55%	96	Fitness, aerobisch, steps, spinning, etc.	19%	21%	20%	21%	109
Fietstocht voor plezier	50%	54%	62%	66%	133	Schaatsen	13%	12%	14%	10%	78
Recreëren aan water (zee, meer, rivier, plas e.d.)	46%	40%	49%	47%	102	Wandelsport	13%	12%	13%	13%	103
Recreëren niet aan water (park, bos e.d.)	37%	37%	38%	36%	98	Voetbal	10%	10%	9%	10%	99
Toertochtjes met de auto	35%	35%	34%	38%	110	Joggen, hardlopen, trimmen	9%	9%	12%	12%	136
Tocht met rondvaartboot	6%	4%	7%	5%	82	Skaten, skeeleren	6%	6%	6%	5%	79
Toertochtjes met de motor	4%	4%	5%	5%	121	Denksport (bridge, schaken, dammen, etc)	7%	8%	7%	7%	100
Naar de volkstuin	4%	3%	3%	3%	87	Tennis	5%	5%	6%	6%	124
						Skien, langlaufen, snowboarden	4%	5%	7%	4%	101
Waterrecreatie en - sport	Nederland	Provincie Gelderland	Regio Veluwe	Gemeente Voorst	Index gemeente tov NL	Badminton	4%	3%	3%	3%	77
Zwemmen in binnenbad	46%	50%	46%	46%	99	Mountainbiken	3%	5%	6%	5%	161
Zwemmen in buitenbad	27%	30%	29%	31%	114	Volleybal	3%	5%	7%	8%	249
Varen met motorboot, jacht	9%	6%	3%	2%	21	Wielrennen	3%	3%	2%	2%	80
Vissen	8%	7%	6%	6%	75						
Kanoen	4%	4%	7%	8%	187						
Zeilen	3%	3%	3%	3%	93						

Gemeente Voorst											
Activiteiten											
Sportwedstrijd bezoeken						Evenement bezocht					
	<u>Nederland</u>	<u>Provincie Gelderland</u>	<u>Regio Veluwe</u>	<u>Gemeente Voorst</u>	<u>Index gemeente tov NL</u>		<u>Nederland</u>	<u>Provincie Gelderland</u>	<u>Regio Veluwe</u>	<u>Gemeente Voorst</u>	<u>Index gemeente tov NL</u>
Betaald voetbalwedstrijd (o.a. ere- en eerste divisie)	11%	10%	4%	6%	58	Beurs, tentoonstelling, show	28%	29%	29%	31%	110
Amateur voetbalwedstrijd	13%	14%	11%	11%	84	Cultureel evenement, festival	15%	16%	13%	15%	97
Professionele wedstrijd andere sport	4%	4%	5%	5%	138	Jaarmarkt, braderie, corso	38%	42%	35%	35%	91
Amateurwedstrijd andere sport	11%	8%	10%	10%	92	Kerstmarkt	20%	20%	20%	18%	90
						Muziek evenement, festival	29%	29%	26%	27%	93
Wellness / beauty / ontspanning						Recreatief winkelen					
	<u>Nederland</u>	<u>Provincie Gelderland</u>	<u>Regio Veluwe</u>	<u>Gemeente Voorst</u>	<u>Index gemeente tov NL</u>		<u>Nederland</u>	<u>Provincie Gelderland</u>	<u>Regio Veluwe</u>	<u>Gemeente Voorst</u>	<u>Index gemeente tov NL</u>
Schoonheids- en Beauty behandeling	11%	12%	11%	10%	88	Gewinkeld in binnenstad	66%	65%	66%	69%	104
Kuurbaden	3%	3%	5%	4%	133	Tuincentrum	58%	61%	57%	58%	101
Sauna bezoek	14%	12%	14%	14%	100	Markt bezocht	48%	48%	49%	53%	111
Yoga, Tai Chi, Meditatie e.d.	2%	2%	1%	1%	56	Winkelen voor plezier in stadsdeelcentrum of wijkcentrum	44%	37%	38%	36%	83
Zonnebank	7%	6%	6%	7%	104	Meubelboulevard, woonmall bezocht	28%	28%	23%	25%	90
						Factory Outlet Center (bijv. Batavia stad)	15%	9%	13%	9%	62
Attracties bezocht											
	<u>Nederland</u>	<u>Provincie Gelderland</u>	<u>Regio Veluwe</u>	<u>Gemeente Voorst</u>	<u>Index gemeente tov NL</u>						
Rommelmkt, vlooiemarkt, zwarte markt	43%	42%	46%	41%	94						
Attractiepark, pretpark	42%	42%	41%	43%	103						
Dierentuin, vogelpark, zeeaquarium, etc.	42%	41%	38%	39%	93						
Kermis	33%	31%	19%	21%	65						
Speeltuin	29%	29%	27%	28%	99						
Kinderboerderij	26%	24%	29%	31%	122						
Sier-, heemtuin	5%	5%	3%	3%	49						

Gemeente Voorst											
Activiteiten											
Cultuur	Nederland	Provincie Gelderland	Regio Veluwe	Gemeente Voorst	Index gemeente tov NL	Overige culturele-, hobby-, verenigingsactiviteiten en cursussen	Nederland	Provincie Gelderland	Regio Veluwe	Gemeente Voorst	Index gemeente tov NL
Bioscoop of filmhuis bezocht	42%	42%	40%	38%	90	Fotografie, film, video (niet vakantie)	12%	12%	15%	16%	128
Museum bezocht	25%	24%	20%	21%	85	Sportvereniging (bijv. kantinedienst of vergadering)	10%	9%	7%	9%	87
Concert (pop, jazz, blues, rock) bezocht	20%	20%	19%	23%	115	Religieuze, kerkelijke vereniging	11%	12%	19%	19%	175
Musical bezocht	21%	18%	22%	23%	109	Onderwijs, schoolvereniging	9%	10%	8%	8%	95
Monument, bezienswaardigheid bezocht (zoals kastelen, kerken, dorpen of stadsdelen)	20%	20%	16%	16%	80	Maatschappelijke vereniging (bijv. actiegroep, buurtvereniging, zorg)	8%	9%	11%	11%	139
Cabaretoorstelling bezocht	16%	15%	14%	16%	100	Zang, toneel, dans, (jazz)ballet	8%	6%	5%	6%	77
Toneelvoorstelling bezocht	13%	13%	11%	15%	112	Bespelen van muziekinstrument	7%	8%	8%	9%	130
Klassiek concert, opera, operette bezocht	7%	6%	5%	5%	72	Tekenen, schilderen, beeldhouwen, sieraden maken, weven, etc.	6%	8%	6%	7%	109
Galerie of atelier bezocht	6%	6%	3%	2%	42	Wijnproeven, kookcursus, e.d.	3%	3%	3%	3%	89
Bezoek aan oudheidkundige, archeologische objecten (opgravingen, grafheuvels, hunnebedden)	6%	5%	4%	3%	53	Natuur, milieu activiteiten, vereniging	2%	2%	2%	2%	72
Ballet, dansvoorstelling bezocht	5%	5%	5%	4%	95						
Uitgaan	Nederland	Provincie Gelderland	Regio Veluwe	Gemeente Voorst	Index gemeente tov NL						
Uit eten in restaurant, eetcafe	79%	77%	77%	70%	89						
Op terras zitten	56%	56%	56%	57%	103						
Uit eten (fastfood, snackbar)	46%	43%	47%	46%	98						
Bar, cafe bezoek	33%	29%	27%	27%	83						
Bowlen, Kegelen	22%	23%	25%	22%	98						
Discobezoek	8%	7%	4%	5%	62						
Casino, speelhal e.d.	6%	5%	5%	4%	73						
Dance-, houseparty	4%	3%	1%	1%	32						



De leefstijlkaart

Op de kaart is per straat de meest voorkomende leefstijlkleur weergegeven. De andere leefstijlkleuren zijn in de meeste gevallen ook wel aanwezig, maar deze zijn minder sterk vertegenwoordigd. De leefstijlkaart geeft daarmee een indruk van de meest voorkomende leefstijl in een wijk of buurt.

De exacte verhoudingen voor de zeven leefstijlen zijn in de factsheets weergegeven. Omdat niet elke buurt evenveel inwoners heeft, en alleen de meest voorkomende kleur is weergegeven, kunnen de percentages afwijken van de indruk die aan de hand van de kaart naar voren komt. De factsheets zijn altijd leidend, de kaart geeft een impressie.

Gemeente Wageningen											
Leefstijl en demografie van de huishoudens											
7 dagrecreatiesegmenten	Nederland	Provincie Gelderland	Regio Veluwe	Gemeente Wageningen	Index gemeente tov NL	4 dagrecreatiesegmenten	Nederland	Provincie Gelderland	Regio Veluwe	Gemeente Wageningen	Index gemeente tov NL
Creatief en Inspirerend Rood	6%	6%	5%	16%	266	Rood	17%	17%	17%	28%	165
Uitbundig Geel	18%	20%	23%	13%	72	Geel	30%	32%	32%	21%	70
Gezellig Lime	24%	25%	23%	17%	69	Groen	28%	27%	26%	25%	88
Rustig Groen	16%	16%	15%	14%	84	Blauw	25%	24%	25%	26%	106
Ingetogen Aqua	17%	15%	16%	19%	112						
Stijlvol en Luxe Blauw	9%	9%	11%	5%	52						
Ondernemend Paars	9%	9%	7%	17%	180						
Sociale klasse	Nederland	Provincie Gelderland	Regio Veluwe	Gemeente Wageningen	Index gemeente tov NL	Inkomen van het huishouden	Nederland	Provincie Gelderland	Regio Veluwe	Gemeente Wageningen	Index gemeente tov NL
A	18%	19%	18%	29%	156	Beneden modaal	28%	25%	24%	36%	130
Bb	31%	31%	31%	29%	96	Modaal	37%	39%	40%	33%	88
Bo	18%	18%	18%	19%	102	1,5 keer modaal	19%	19%	20%	16%	89
C-D	33%	32%	33%	23%	71	2 keer modaal en hoger	16%	16%	17%	15%	89
Gezinsfase	Nederland	Provincie Gelderland	Regio Veluwe	Gemeente Wageningen	Index gemeente tov NL	Leeftijd kostwinner	Nederland	Provincie Gelderland	Regio Veluwe	Gemeente Wageningen	Index gemeente tov NL
Eenpersoonshuishouden < 35 jaar	10%	8%	7%	24%	257	t/m 24 jaar	3%	3%	3%	7%	210
Tweepersoonshuishouden < 35 jaar	6%	6%	6%	5%	78	25 t/m 34 jaar	19%	18%	17%	26%	138
Gezin met kinderen, jongste < 5 jr	11%	12%	12%	8%	70	35 t/m 49 jaar	32%	32%	32%	27%	85
Gezin met kinderen, jongste 6-12 jr	9%	10%	10%	7%	78	50 t/m 65 jaar	26%	26%	26%	22%	85
Gezin met kinderen, jongste 13+ jr	15%	16%	17%	10%	66	65 jaar en ouder	20%	21%	21%	18%	91
Eenpersoonshuishouden 35-54 jaar	9%	7%	7%	12%	134						
Tweepersoonshuishouden 35-54 jaar	6%	6%	6%	5%	83						
Eenpersoonshuishouden 55+ jaar	15%	15%	14%	14%	90						
Tweepersoonshuishouden 55+ jaar	18%	20%	20%	15%	81						
						Opleiding hoofdkostwinner	Nederland	Provincie Gelderland	Regio Veluwe	Gemeente Wageningen	Index gemeente tov NL
						Laag	32%	32%	34%	22%	66
						Midden	35%	34%	35%	35%	103
						Hoog	33%	34%	31%	43%	130

Gemeente Wageningen										
Demografie en mediavoorkeur van de huishoudens										
Aantal personen per huishouden	Nederland	Provincie Gelderland	Regio Veluwe	Gemeente Wageningen	Index gemeente tov NL	Autobezit	Nederland	Provincie Gelderland	Regio Veluwe	Index gemeente tov NL
1 persoon	34%	30%	28%	51%	150	Nee	20%	16%	14%	30%
2 personen	31%	32%	32%	26%	84	1 auto	57%	59%	60%	100
3 personen	12%	12%	12%	9%	77	2 of meer auto's	23%	25%	26%	56
4 personen	16%	17%	17%	9%	58					
5 of meer personen	7%	8%	10%	5%	66					
Televisiezenders voorkeur	Nederland	Provincie Gelderland	Regio Veluwe	Gemeente Wageningen	Index gemeente tov NL	Tijdschriften leesvoorkeur	Nederland	Provincie Gelderland	Regio Veluwe	Index gemeente tov NL
Buitenlandse zender	24%	23%	19%	21%	89	Reizen	21%	21%	20%	90
Canal+	3%	3%	3%	3%	109	Sport	16%	17%	16%	84
Nederland 1	48%	48%	46%	43%	90	Gezondheid	12%	13%	13%	81
Nederland 2	48%	49%	47%	44%	93	Tuinieren	11%	12%	12%	74
Nederland 3	43%	44%	41%	41%	95	Koken	10%	10%	9%	84
Net5	38%	37%	34%	37%	96	Voetbal	9%	10%	9%	75
Regionale zenders	22%	22%	18%	16%	71	Doe het zelf	8%	8%	8%	59
RTL 4	51%	51%	48%	46%	89	Mode	10%	10%	9%	79
RTL 5	41%	40%	37%	36%	90	Muziek	7%	7%	6%	85
RTL 7	29%	29%	27%	27%	94	Natuur	7%	8%	9%	122
SBS 6	49%	49%	46%	44%	89	Puzzel	10%	10%	11%	83
Sport (Eurosport)	18%	19%	17%	14%	79					
Veronica	33%	31%	29%	16%	48					
						Internetinteresse	Nederland	Provincie Gelderland	Regio Veluwe	Index gemeente tov NL
						Actualiteiten	17%	17%	16%	19%
						Informatie zoeken	32%	33%	33%	95
						Reizen	18%	18%	17%	91
						Uitgaan	6%	6%	6%	119

Kranten abonnement						TV soort programma's					
	Nederland	Provincie Gelderland	Regio Veluwe	Gemeente Wageningen	Index gemeente tov NL		Nederland	Provincie Gelderland	Regio Veluwe	Gemeente Wageningen	Index gemeente tov NL
Regionaal dagblad	27%	30%	28%	15%	58	Speelfilms	64%	62%	58%	63%	98
Gratis dagbladen	15%	12%	11%	12%	80	Documentaires	53%	52%	49%	47%	87
De Telegraaf	12%	13%	16%	7%	61	Actualiteiten/nieuws	65%	65%	63%	60%	92
Algemeen Dagblad	7%	4%	4%	4%	56	Soaps/series	45%	44%	41%	43%	94
De Volkskrant	4%	4%	3%	14%	365	Sportprogramma's	46%	48%	46%	43%	93
NRC Handelsblad	4%	3%	3%	7%	199	Klusprogramma's wonen / tuin	30%	31%	31%	22%	73
Trouw	1%	2%	3%	3%	208	Show/amusementsprogramma's	34%	34%	32%	25%	73
Nederlands Dagblad	1%	1%	2%	1%	84	Talkshows	24%	22%	21%	20%	84
Het Parool	1%	0%	0%	0%	39	Natuurprogramma's	28%	28%	28%	26%	91
Reformatorisch Dagblad	1%	2%	4%	1%	60	Spellen/quizen	27%	28%	27%	23%	85
Het Financieele Dagblad	1%	1%	1%	0%	12	Programma's over gezondheid	25%	26%	25%	21%	85
Andere krant	7%	7%	6%	6%	88	Reality tv	18%	17%	16%	15%	84
Radiozenders						Radiozenders					
	Nederland	Provincie Gelderland	Regio Veluwe	Gemeente Wageningen	Index gemeente tov NL		Nederland	Provincie Gelderland	Regio Veluwe	Gemeente Wageningen	Index gemeente tov NL
Sky Radio	29%	29%	32%	24%	84	Radio 10 FM	10%	9%	10%	7%	76
Radio 538	24%	24%	25%	23%	95	Veronica	33%	31%	29%	16%	48
Regionale zenders	22%	22%	18%	16%	71	Classic FM	8%	7%	7%	6%	80
Radio 3	19%	21%	17%	23%	125	CAZ	11%	12%	9%	12%	107
Qmusic	14%	13%	11%	13%	92	Radio 4	5%	6%	6%	6%	114
Radio 1	14%	16%	16%	15%	106	RTL FM	5%	4%	4%	3%	56
Radio 2	14%	15%	14%	13%	99	Business News Radio	2%	1%	2%	1%	51

Buitenrecreatie						Zelf sporten					
	<u>Nederland</u>	<u>Provincie Gelderland</u>	<u>Regio Veluwe</u>	<u>Gemeente Wageningen</u>	<u>Index gemeente tov NL</u>		<u>Nederland</u>	<u>Provincie Gelderland</u>	<u>Regio Veluwe</u>	<u>Gemeente Wageningen</u>	<u>Index gemeente tov NL</u>
Wandeling voor plezier	57%	57%	53%	55%	97	Fitness, aerobics, steps, spinning, etc.	19%	21%	20%	19%	97
Fietstocht voor plezier	50%	54%	62%	53%	106	Schaatsen	13%	12%	14%	13%	101
Recreëren aan water (zee, meer, rivier, plas e.d.)	46%	40%	49%	41%	89	Wandelsport	13%	12%	13%	13%	100
Recreëren niet aan water (park, bos e.d.)	37%	37%	38%	38%	103	Voetbal	10%	10%	9%	8%	80
Toertochtjes met de auto	35%	35%	34%	28%	79	Joggen, hardlopen, trimmen	9%	9%	12%	9%	97
Tocht met rondvaartboot	6%	4%	7%	5%	82	Skaten, skeeleren	6%	6%	6%	7%	110
Toertochtjes met de motor	4%	4%	5%	5%	126	Denksport (bridge, schaken, dammen, etc)	7%	8%	7%	9%	122
Naar de volkstuin	4%	3%	3%	4%	94	Tennis	5%	5%	6%	6%	112
						Skien, langlaufen, snowboarden	4%	5%	7%	7%	165
Waterrecreatie en - sport						Badminton	4%	3%	3%	3%	77
Zwemmen in binnenbad	46%	50%	46%	46%	100	Mountainbiken	3%	5%	6%	4%	115
Zwemmen in buitenbad	27%	30%	29%	28%	104	Volleybal	3%	5%	7%	5%	146
Varen met motorboot, jacht	9%	6%	3%	5%	52	Wielrennen	3%	3%	2%	3%	119
Vissen	8%	7%	6%	5%	67						
Kanoën	4%	4%	7%	5%	118						
Zeilen	3%	3%	3%	2%	58						

Gemeente Wageningen										
Activiteiten										
<i>Sportwedstrijd bezoeken</i>	<u>Nederland</u>	<u>Provincie Gelderland</u>	<u>Regio Veluwe</u>	<u>Gemeente Wageningen</u>	<u>Index gemeente tov NL</u>	<i>Evenement bezocht</i>	<u>Nederland</u>	<u>Provincie Gelderland</u>	<u>Regio Veluwe</u>	<u>Gemeente Wageningen</u> <u>Index gemeente tov NL</u>
Betaald voetbalwedstrijd (o.a. ere- en eerste divisie)	11%	10%	4%	5%	41	Beurs, tentoonstelling, show	28%	29%	29%	103
Amateur voetbalwedstrijd	13%	14%	11%	12%	93	Cultureel evenement, festival	15%	16%	13%	86
Professionele wedstrijd andere sport	4%	4%	5%	5%	118	Jaarmarkt, braderie, corso	38%	42%	35%	102
Amateurwedstrijd andere sport	11%	8%	10%	8%	76	Kerstmarkt	20%	20%	20%	87
						Muziek evenement, festival	29%	29%	26%	97
<i>Wellness / beauty / ontspanning</i>	<u>Nederland</u>	<u>Provincie Gelderland</u>	<u>Regio Veluwe</u>	<u>Gemeente Wageningen</u>	<u>Index gemeente tov NL</u>	<i>Recreatief winkelen</i>	<u>Nederland</u>	<u>Provincie Gelderland</u>	<u>Regio Veluwe</u>	<u>Gemeente Wageningen</u> <u>Index gemeente tov NL</u>
Schoonheids- en Beauty behandeling	11%	12%	11%	12%	109	Gewinkeld in binnenstad	66%	65%	66%	99
Kuurbaden	3%	3%	5%	3%	105	Tuincentrum	58%	61%	57%	101
Sauna bezoek	14%	12%	14%	16%	121	Markt bezocht	48%	48%	49%	91
Yoga, Tai Chi, Meditatie e.d.	2%	2%	1%	2%	78	Winkelen voor plezier in stadsdeelcentrum of wijkcentrum	44%	37%	38%	81
Zonnebank	7%	6%	6%	7%	102	Meubelboulevard, woonmall bezocht	28%	28%	23%	83
						Factory Outlet Center (bijv. Batavia stad)	15%	9%	13%	72
<i>Attracties bezocht</i>	<u>Nederland</u>	<u>Provincie Gelderland</u>	<u>Regio Veluwe</u>	<u>Gemeente Wageningen</u>	<u>Index gemeente tov NL</u>					
Rommelmkt, vlooiemarkt, zwarte markt	43%	42%	46%	44%	101					
Attractiepark, pretpark	42%	42%	41%	39%	94					
Dierentuin, vogelpark, zeeaquarium, etc.	42%	41%	38%	40%	96					
Kermis	33%	31%	19%	23%	71					
Speeltuin	29%	29%	27%	24%	84					
Kinderboerderij	26%	24%	29%	21%	81					
Sier-, heemtuin	5%	5%	3%	4%	81					

Gemeente Wageningen											
Activiteiten											
Cultuur	Nederland	Provincie Gelderland	Regio Veluwe	Gemeente Wageningen	Index gemeente tov NL	Overige culturele-, hobby-, verenigingsactiviteiten en cursussen	Nederland	Provincie Gelderland	Regio Veluwe	Gemeente Wageningen	Index gemeente tov NL
Bioscoop of filmhuis bezocht	42%	42%	40%	44%	103	Fotografie, film, video (niet vakantie)	12%	12%	15%	14%	116
Museum bezocht	25%	24%	20%	22%	89	Sportvereniging (bijv. kantinedienst of vergadering)	10%	9%	7%	8%	76
Concert (pop, jazz, blues, rock) bezocht	20%	20%	19%	19%	96	Religieuze, kerkelijke vereniging	11%	12%	19%	15%	135
Musical bezocht	21%	18%	22%	20%	95	Onderwijs, schoolvereniging	9%	10%	8%	8%	88
Monument, bezienswaardigheid bezocht (zoals kastelen, kerken, dorpen of stadsdelen)	20%	20%	16%	19%	97	Maatschappelijke vereniging (bijv. actiegroep, buurtvereniging, zorg)	8%	9%	11%	11%	137
Cabaretvoorstelling bezocht	16%	15%	14%	14%	92	Zang, toneel, dans, (jazz)ballet	8%	6%	5%	6%	77
Toneelvoorstelling bezocht	13%	13%	11%	11%	84	Bespelen van muziekinstrument	7%	8%	8%	8%	119
Klassiek concert, opera, operette bezocht	7%	6%	5%	5%	80	Tekenen, schilderen, beeldhouwen, sieraden maken, weven, etc.	6%	8%	6%	7%	107
Galerie of atelier bezocht	6%	6%	3%	5%	89	Wijnproeven, kookcursus, e.d.	3%	3%	3%	4%	114
Bezoek aan oudheidkundige, archeologische objecten (opgravingen, grafheuvels, hunnebedden)	6%	5%	4%	8%	144	Natuur, milieu activiteiten, vereniging	2%	2%	2%	3%	101
Ballet, dansvoorstelling bezocht	5%	5%	5%	5%	106						
Uitgaan	Nederland	Provincie Gelderland	Regio Veluwe	Gemeente Wageningen	Index gemeente tov NL						
Uit eten in restaurant, eetcafe	79%	77%	77%	84%	106						
Op terras zitten	56%	56%	56%	53%	96						
Uit eten (fastfood, snackbar)	46%	43%	47%	44%	95						
Bar, cafe bezoek	33%	29%	27%	29%	89						
Bowlen, Kegelen	22%	23%	25%	24%	109						
Discobezoek	8%	7%	4%	5%	63						
Casino, speelhal e.d.	6%	5%	5%	7%	115						
Dance-, houseparty	4%	3%	1%	2%	64						

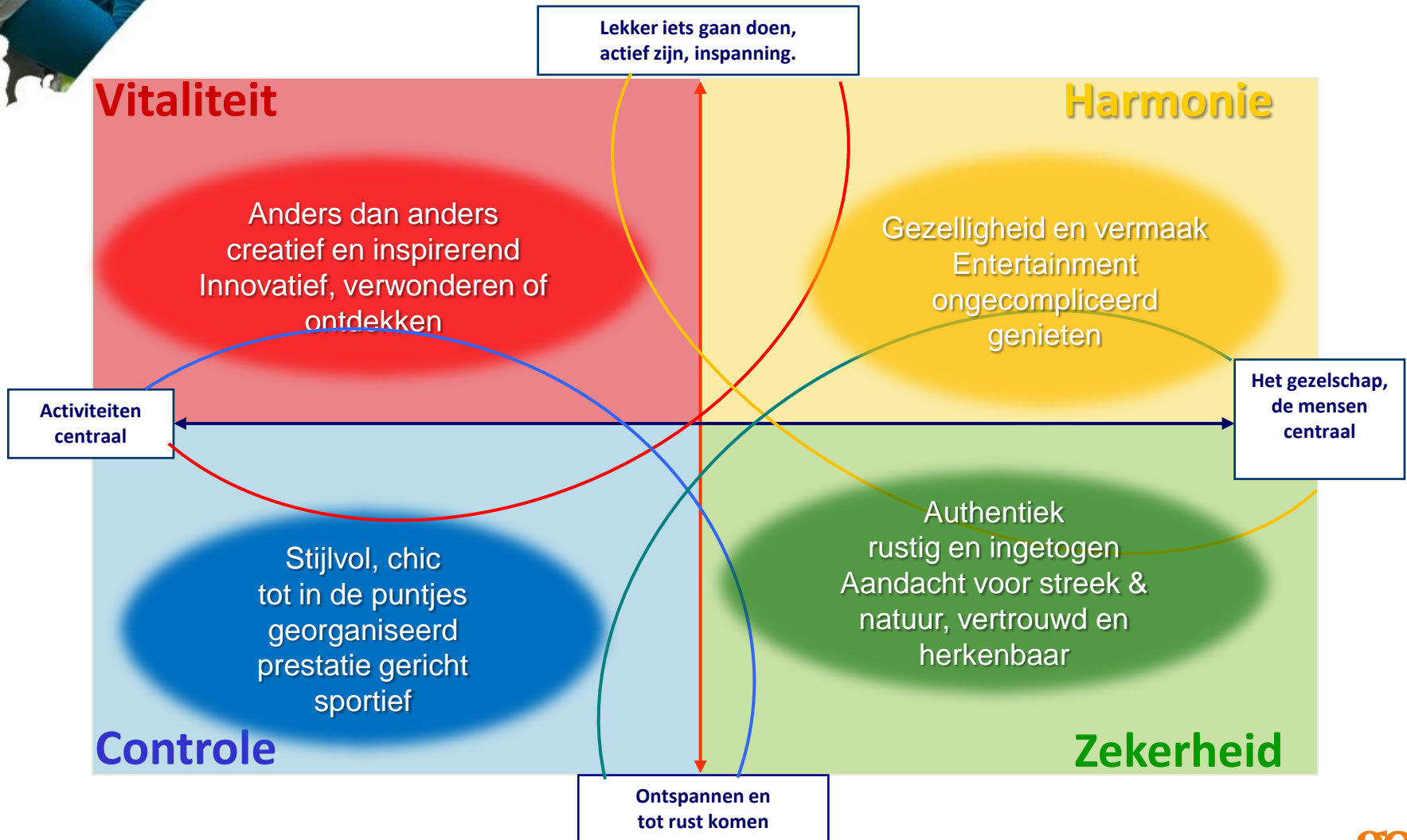
Deel 3

Communicatie met de doelgroep

- In deel 1 zijn zeven doelgroepen beschreven. Groepen consumenten met dezelfde wensen, motieven en interesses als het om dagrecreatie gaat. Daarnaast blijven demografische aspecten zichtbaar, die net zoals wensen en motieven een beeld van de verschillende groepen schetsen: jongeren en ouderen, hoog opgeleiden en lager opgeleiden, consumenten met een ruim budget, en consumenten met een krappere beurs.
- Voor ondernemers en beleidsmakers is van belang met marketing en communicatie in te spelen op de wensen en motieven van de verschillende doelgroepen. De vraag komt dan naar voren, of voor al deze zeven doelgroepen een verschillend marketing- en communicatiebeleid noodzakelijk is. En vaak wordt ook de vraag gesteld, of een onderneming zich slechts op een van de zeven doelgroepen moet richten. Het antwoord hierop is dat dit niet altijd mogelijk zal zijn en gelukkig ook niet altijd hoeft.
- Zo zullen consumenten uit de *uitbundig gele belevingswereld* graag in een gezellig restaurantje iets gaan eten. Dat hoeft niet chic te zijn met obers die zich formeel gedragen en zich aan alle etiquette houden. De gele consument houdt meer van gezelligheid en een informeel gesprekje met de mensen die bedienen. Dit restaurantje kan daarmee ook geschikt zijn voor de consument uit de lime wereld. Deze kan zich daar best op zijn of haar gemak voelen, hoewel het misschien niet de eerste keuze is. Het “verzorgingsgebied” van een ondernemer is daarmee vaak wat breder dan een enkele doelgroep. Door de focus op de vier hoofdrichtingen te leggen, ontstaat voldoende differentiatie. Het gaat vooral om de sfeer en uitstraling. Hoe duidelijker dit zichtbaar wordt gemaakt, des te meer de recreant zich aangesproken zal voelen en het naar de zin zal hebben!
- Op de volgende pagina's zijn de vier hoofdrichtingen verder uitgewerkt.

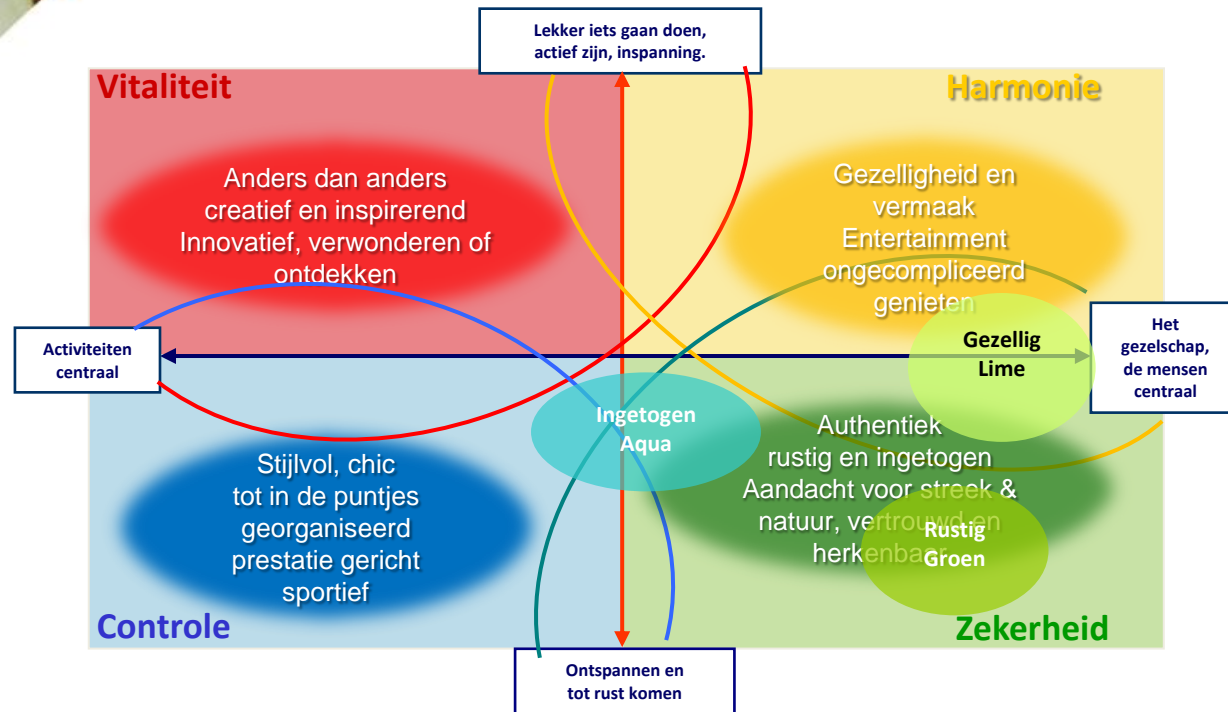


De vier hoofdrichtingen voor het toeristisch recreatieve aanbod





De vier hoofdrichtingen voor het toeristisch recreatieve aanbod



Voorbeeld: Een activiteit die gericht is op “de natuur of de geschiedenis van de streek” zal vooral recreanten uit de Groene belevingswereld aanspreken. Consumenten uit de leefstijlgroepen Gezellig Lime, of Ingetogen Aqua waarderen dit in het algemeen ook en worden hierdoor aangesproken.

Voor ondernemers of beleidsmakers is daarmee van belang dat zij zich duidelijk richten op een van deze vier hoofdrichtingen. Zij kunnen zich daarbij richten op arrangementen met samenhangende activiteiten voor een van deze hoofdrichtingen. Daarmee kunnen zij dan een of meerdere bij elkaar gelegen doelgroepen aanspreken.



Communicatie Rode doelgroep

Hoe kunnen we de recreant het beste aanspreken?

Nu we de verschillende doelgroepen beter hebben leren kennen, kunnen we ook de communicatie verder afstemmen op de verschillende groepen. Daarbij gaat het om de sfeer in de communicatie en de "tone of voice". Sommige doelgroepen worden nog steeds liever met 'U' aangesproken, terwijl andere groepen juist gruwelen van dat formele taalgebruik. Communicatie is vaak aan veel regels gebonden. Enkele belangrijke "do's en don'ts" zijn hier weergegeven.

Rood

Communicatie

sfeer	sportief, prikkelend, uitdagend trendy, wow-factor authentiek, helemaal anders	Kosten / website	
		kosten	meer focus op beleving dan op kosten
tone of voice	bijzondere ervaring (dynamische of luxe) anders dan anders (voor ingewijden) eigentijds vlot, eigenzinnig	website	aparte / bijzondere website outdoor adventure of anders dan anders het bijzondere van de activiteit
aandacht gericht op	activiteiten in laagseizoen "beleven" (experience), uitdaging verbreed je horizon The cool guide to ...		
informatie over de recreatie	niet alledaags, anders eigzinnige / hoogwaardige elementen bijzonderheid "tell a friend" programma		



Communicatie Gele doelgroep

Geel

Communicatie

sfeer

actief genieten, gezellig
doen waar je zin in hebt
sportief / eigentijds

tone of voice

enthousiast, uitbundig informeel
spontaan, gezellig, familiair
alledaags vriendelijk, verrassend

aandacht gericht op

activiteiten in hoogseizoen
kindvriendelijkheid (ondernemertjes)
fun in de omgeving
goede kwaliteit en variatie

informatie over de recreatie

sportieve activiteiten
aandacht op activiteiten voor kids
"cool vet gaaf" activiteiten

Kosten / website

kosten

overzichtelijk,
combinatiepakketten, kortingsbonnen
niet betalen voor wat je toch niet gebruikt

website

enthousiast, sportief, eigentijds
gezellig, familiair
andere activiteiten in de omgeving
betaalbaarheid, aanbiedingen
voordeelcoupons
foto's en verhaaltjes



Communicatie Groene doelgroep

Groen			
Communicatie		Kosten / website	
sfeer	rust en ontspanning "even loskomen van dagelijkse beslommeringen" genieten van rust, natuur en andere omgeving	kosten	scherpe prijzen en "waar voor je geld" extra's duidelijk vermelden niet hoeven betalen voor wat je niet gebruikt
tone of voice	gewoon, herkenbaar, vertrouwd rustig, gewoon Hollands duidelijke taal, geen engelse termen	website	rustig en informatief overzichtelijke weergaven en navigatie geen technische trucks duidelijke structuur en kostenoverzicht webbezoeker bij de hand nemen
aandacht gericht op	activiteiten in laagseizoen rust en ruimte, "vertrouwde plekjes" ook in je eigen omgeving is veel te beleven		
informatie over de recreatie	huiselijke sfeer, ambachtelijk of authentiek gastvrij maar niet uitbundig dienstbare organisatie aandacht voor activiteiten buiten hoogseizoen (jong en oud!!)		



Communicatie Blauwe doelgroep

Blauw			
Communicatie		Kosten / website	
sfeer	meer ingetogen informeren dan uitbundig aandacht voor luxe, kunst en cultuur actieve verkenning van de omgeving	kosten	luxe en comfort pakketten all in arrangementen combi tarieven met cultuurevenementen
tone of voice	informeren en inspireren gericht op interesses en "ontdekking" " het onbekende Nederland"	website	informatief aandacht voor tijdelijke evenementen en tentoonstellingen
aandacht gericht op	activiteiten in laagseizoen bourgondisch genieten lekker eten en drinken cultuur in de omgeving		
informatie over de recreatie	stijlvolle ambiance aandacht voor de bijzondere aspecten "details voor de kenners" organisatie is "reisleader op achtergrond"		

Bijlagen

- Legenda bij de factsheets van de gemeenten
- Onderzoeksverantwoording

Legenda bij de factsheets van de gemeenten

Leefstijl en demografie van de huishoudens

7 Dagrecreatiesegmenten

Een indeling in 7 BSR-kleuren op basis van het domeinonderzoek naar dagrecreatie.

4 Dagrecreatiesegmenten

De 4 hoofdkleuren in het BSR-model op basis van het domeinonderzoek naar dagrecreatie.

Sociale klasse

Samengestelde variabele op basis van functie en opleiding. Onderstaande tabel geeft aan welke combinatie leidt tot welke sociale klasse:

	WO	HBO	HAVO/ VWO	MBO	MAVO	LBO	Lager onderwijs	Niet bekend
Directeur	A	A	A	A	B+	B-	B-	B-
Eigenaar	A	A	A	A	B+	B-	B-	B-
Boer	A	A	A	A	B+	B-	B-	B-
Hoger employee	A	B+	B+	B+	B+	B-	B-	B-
Middenkader	A	B+	B+	B+	B-	C	C	C
Lager employee	A	B-	B-	C	C	C	D	D
Huisvrouw	B-	B-	C	C	C	C	D	D
Student	B-	B-	C	C	C	D	D	D

Inkomen van het huishouden

Het totale gezinsinkomen. Het modale bruto jaarinkomen ligt tussen 30.000 en 36.000 euro.

Gezinsfase

Indeling van gezinstypen op basis van leeftijd hoofdkostwinner, leeftijd jongste kind en gezinsgrootte.

Leeftijd kostwinner

Leeftijd van de (hoofd)kostwinner in het huishouden.

Opleiding kostwinner

Hoogst voltooide opleiding van de (hoofd)kostwinner in het huishouden.

Demografie en mediavorkeur van de huishoudens

Aantal personen per huishouden

Het aantal personen in het huishouden.

Autobezit

Aantal auto's binnen het huishouden.

Televisiezenders voorkeur

Televisiezenders die binnen het huishouden regelmatig bekeken worden.

Tijdschriften leesvoorkeur

Tijdschriften die binnen het huishouden regelmatig (minstens één keer per maand) gelezen worden.
Samengevoegd tot globalere categorieën.

Internetinteresse

Onderwerpen/activiteiten waarvoor binnen het huishouden het internet wordt gebruikt.

Kranten abonnement

Dagbladen waarop men binnen het huishouden geabonneerd is.

Radiozenders

Radiozenders die binnen het huishouden regelmatig beluisterd worden.

TV soort programma's

Type televisieprogramma's die binnen het huishouden regelmatig (minstens één keer per week) bekeken worden.

Activiteiten

Er zijn elf hoofdcategorieën voor dagrecreatie benoemd:

Buitenrecreatie

Waterrecreatie en –sport

Zelf sporten

Sportwedstrijd bezoeken

Wellness / beauty / ontspanning

Attracties bezocht

Evenement bezocht

Recreatief winkelen

Cultuur

Uitgaan

Overige culturele-, hobby-, verenigingsactiviteiten en cursussen

Van deze elf categorieën in de dagrecreatie worden verschillende activiteiten weergegeven.

Van elke activiteit wordt weergegeven welk percentage van de inwoners deze activiteit onderneemt.

Onderzoeksverantwoording

De rapportage is samengesteld op basis van 'deskresearch'. De gegevens zijn afkomstig uit het leefstijlen verdiepingsonderzoek, dat SmartAgent in samenwerking met NBTC heeft uitgevoerd in het CVTO-panel (panel van het Continu Vrije-TijdsOnderzoek) Deze onderzoeksverantwoording gaat in op de totstandkoming van de factsheets, waaraan data uit meerdere bestanden ten grondslag ligt:

- 1) Jaarbestand en weekbestand van het CVTO: gebruikt voor de beschrijving van de ondernomen activiteiten en de leefstijlverdeling
- 2) SmartGIS bestand: gebruikt voor de beschrijving van sociodemografische variabelen en mediagedrag

Deze twee typen bestanden worden in de volgende twee slides beschreven.

1) Ondernomen activiteiten en leefstijl

- Aan de basis van het onderzoek staat een bestand ('jaarbestand') met 4285 respondenten aan wie onder andere gevraagd is welke activiteiten zij het afgelopen jaar ondernomen hebben. Daarnaast hebben deze respondenten vragen beantwoord waarmee hun BSR-leefstijlprofiel is bepaald.
- Naast het jaarbestand omvat het CVTO ook een weekbestand. Het betreft hier een wekelijkse peiling waarbij gevraagd is naar de ondernomen activiteiten in de afgelopen week. Het weekbestand bevat 16.038 respondenten. Ook binnen het weekbestand is het BSR-leefstijlprofiel bepaald.
- Beide bestanden met in totaal 20.323 respondenten zijn gewogen naar de Gouden Standaard voor marktonderzoek om ervoor te zorgen dat beide steekproeven qua samenstelling niet afwijken van de samenstelling van de Nederlandse bevolking.
- Om niet alleen betrouwbare uitspraken te kunnen doen over dagrecreatie in heel Nederland, maar ook over specifieke regio's, is het belangrijk optimaal gebruik te kunnen maken van alle beschikbare respons. Het jaar- en het weekbestand zijn daarom gecombineerd om op die manier zo veel mogelijk waarnemingen per regio beschikbaar te hebben voor de analyses.

- Met behulp van de hiervoor toegelichte methode kunnen in de grotere provincies regio's worden geselecteerd ter grootte van ongeveer 25% van een provincie. Dit is de minimale regiogrootte om nog betrouwbare uitspraken te kunnen doen op basis van werkelijke, 'harde' data. In de Recreanten Atlas Dagrecreatie is dit voor de deelnemende provincies in toeristisch recreatieve regio's uitgewerkt. Als we nog verder gaan 'inzoomen' op de data, en uitspraken willen gaan doen op gemeenteniveau, is een aanvullende methode vereist. Deze methode houdt in dat de ondernomen activiteiten binnen een gemeente bepaald worden op basis van de ondernomen activiteiten in de overkoepelende regio en de profielen die in de SmartGIS database van de inwoners van een gemeente bekend zijn (de 'look – alike' methode).

2) Sociodemografie en mediagedrag

- SmartGIS bevat voor elke postcode in Nederland informatie over een groot aantal sociodemografische en leefstijlvariabelen. In dit onderzoek is SmartGIS gebruikt voor de in de voorgaande paragraaf omschreven analysemethode, maar ook voor de beschrijving van de sociodemografische variabelen.

De gegevens uit dit rapport zijn gebaseerd op marktonderzoek en statistische analyses.

De gegevens schetsen een zo nauwkeurig mogelijk beeld, maar mogen niet als absolute waarheid worden gezien. De opstellers van dit rapport kunnen daarmee niet aansprakelijk worden gehouden voor eventuele onvolkomenheden in deze rapportage, of schade die voortvloeit uit het gebruik van deze gegevens.

De informatie in het rapport is gebaseerd op het CVTO onderzoek van TNS.NIPO research, het leefstijl verdiepingsonderzoek dagrecreatie van The SmartAgent Company en de Gastvrij Nederland recreanten atlas van RECRON. De lokale geografische gegevens zijn afkomstig uit de SmartGIS[®] geografische database van SmartAgent. Bij deze partijen berust het auteursrecht van de gegevens. Gegevens uit deze recreantenatlas de Veluwe mogen uitsluitend na toestemming van GOBT worden overgenomen met bronvermelding: *SmartAgent recreantenatlas de Veluwe 2011*.

Voor meer informatie kunt u contact opnemen met The SmartAgent Company, Afdeling Retail & Leisure telefoon 033-2533250 email: info@smartagent.nl