

De regionale leefstijlatlas dagrecreatie Regio Arnhem / Nijmegen



Gastvrij Nederland...
Gastvrij Arnhem / Nijmegen



Colofon

Dit rapport is samengesteld door The SmartAgent Company in opdracht van het Gelders Overijssels Bureau voor Toerisme.

De gegevens in het rapport zijn gebaseerd op de resultaten uit het Gastvrij Nederland doelgroepenonderzoek Dagrecreatie en de SmartGIS[®] geografische database van SmartAgent.

• Voorwoord	p. 5
• Deel 1: De achtergronden bij de leefstijlprofielen	p. 7
– De recreantendoelgroepen voor de regio Arnhem / Nijmegen	p. 8
– Leefstijlsegmentatie op basis van het BSR® model	p. 11
• Deel 2: De leefstijlprofielen van de inwoners in de regio Arnhem / Nijmegen	p. 30
– De informatie in deze atlas	p. 31
– De regio Arnhem / Nijmegen	p. 32
– De profielbeschrijvingen in detail	p. 36
• Gemeente Arnhem	p. 38
• Gemeente Beuningen	p. 45
• Gemeente Doesburg	p. 52
• Gemeente Duiven	p. 59
• Gemeente Groesbeek	p. 66
• Gemeente Heumen	p. 73
• Gemeente Lingewaard	p. 80
• Gemeente Millingen aan de Rijn / Ubbergen	p. 87
• Gemeente Nijmegen	p. 94
• Gemeente Overbetuwe	p. 101
• Gemeente Renkum	p. 108
• Gemeente Rheden / Rozendaal	p. 115
• Gemeente Rijnwaarden	p. 122
• Gemeente Westervoort	p. 129
• Gemeente Wijchen	p. 136
• Gemeente Zevenaar	p. 143

- Deel 3: Communicatie met de doelgroep p. 150
 - Communicatie p. 151
 - De vier hoofdrichtingen voor het toeristisch recreatieve aanbod p. 152
 - Communicatie per doelgroep p. 154
- Bijlage p. 158
 - Legenda bij de factsheets van de gemeenten p. 159
 - Onderzoeksverantwoording p. 163

Recreanten in de regio Arnhem / Nijmegen

Voorwoord

- De regio Arnhem / Nijmegen bestaat uit 7 deelregio's: Veluwezoom, Arnhem, Nijmegen stad, Land van Maas en Waal, Rijk van Nijmegen, Betuwe, Gelderse Poort, Liemers.
- De visie voor de regio wordt in de 'Strategische Marketing Visie Toerisme 2009-2012 regio Arnhem / Nijmegen' als volgt geformuleerd:
"De regio Arnhem Nijmegen kent een zodanig verrassend productaanbod dat de regio een serieus alternatief vormt voor short break bestemmingen. De regio Arnhem / Nijmegen moet een 'must see & must do' bestemming worden."
- Het regionaal bureau voor toerisme zet zich dan ook in om meer bezoekers te trekken naar de regio, die vaker zullen komen en meer zullen besteden. Door middel van marketingactiviteiten wil zij proberen de gehele regio op de kaart te zetten en bekend te laten zijn bij de potentiële bezoeker.
- De bezoeker van de regio Arnhem / Nijmegen staat bij dit alles centraal. Er is een erg breed aanbod aan toeristische activiteiten waaruit deze bezoeker kan kiezen. De bezoeker moet dan ook het gevoel krijgen dat hij, naast de activiteiten die hij al onderneemt binnen de regio, nog veel meer kan doen en beleven in de regio. Hij moet het daarom naar zijn zin hebben en graag terug willen komen.

Recreanten in de regio Arnhem / Nijmegen

Voorwoord

- Voor ondernemers en beleidsmakers uit de regio Arnhem / Nijmegen is het daarom van belang een goed beeld te hebben van deze recreanten in de regio Arnhem / Nijmegen.
Wie zijn het, wat zijn hun interesses en bezoekmotieven, hoe kunnen wij hen met onze communicatie bereiken en hoe kunnen wij het hen (nog) beter naar de zin maken?
Met andere woorden, hoe kunnen we het recreatieve aanbod dat in de regio aanwezig is, optimaal afstemmen op de behoeften van de recreanten in het gebied? Of dit nu gaat om de eigen inwoners van de regio Arnhem / Nijmegen, of de recreanten die van buiten deze regio hier naar toe komen.
- In deze regionale leefstijlatlas dagrecreatie voor de regio Arnhem / Nijmegen wordt een beeld geschetst van *de inwoners van deze regio*. Want, zo blijkt uit onderzoek, een belangrijk deel van de recreanten in de regio woont ook zelf in deze regio.
- Dat wij de benaming ‘atlas’ hebben gekozen, is niet toevallig. In een atlas is eenvoudig op te zoeken waar een plaats ligt, wat de kenmerken ervan zijn en hoe u deze kunt bereiken.
- De centrale vraag die in deze atlas wordt beantwoord, is:
Wie zijn de inwoners van de regio Arnhem / Nijmegen, wat zijn hun wensen en behoeften met betrekking tot dagrecreatie en hoe speel ik daar als ondernemer of beleidsmaker op in?

Deel 1

De achtergronden bij de leefstijlprofielen

De recreantendoelgroepen voor de regio Arnhem / Nijmegen

Inleiding

- *Waarom kiest de ene recreant voor een fietstocht of een rustige wandeling in de natuur, terwijl de andere recreant juist liever de gezellige drukte van de dierentuin opzoekt? Waarom kiest men de ene keer voor een bezoek aan een museum, terwijl men er de andere keer liever voor kiest om te gaan winkelen in een gezellig stadje?*
- De recreatiesector is de laatste decennia fors gegroeid. Het aanbod van activiteiten en mogelijkheden is erg gevarieerd. Zoals aangegeven heeft ook de regio Arnhem / Nijmegen een ‘*verrassend productaanbod*’. Tegelijkertijd is de recreant van vandaag een stuk veeleisender en kritischer dan de recreant van tien of twintig jaar geleden. Het is dus belangrijk goed te weten wat de wensen en motieven van recreanten zijn, zodat wij daar met onze recreatieve voorzieningen optimaal op in kunnen spelen.
- Het moeilijke is alleen, dat “*de recreant*” niet bestaat!
Wat de een “een top restaurant” vindt, noemt de ander nog steeds wat magertjes, of juist veel te luxe. De ene recreant wil inderdaad een museum bezoeken om daar uren rond te dwalen en alles te weten te komen over de kunst of cultuur uit een bepaalde periode, terwijl de andere recreant “het na een uurtje wel gezien heeft” en geen zin heeft om bordjes met uitgebreide teksten te lezen.

De recreantendoelgroepen voor de regio Arnhem / Nijmegen

Inleiding

- Voor u als ondernemer is het van belang een nauwkeurig beeld te hebben van de recreanten die geïnteresseerd zijn in de recreatieve voorzieningen die u hun biedt. Wie zijn deze recreanten? Hoe kunt u het beste met hen communiceren en hoe kunt u het hun zo naar de zin maken, dat zij graag nog eens terug komen of hun vrienden en kennissen adviseren om uw onderneming ook eens te bezoeken?
- Voor beleidsmedewerkers is het van belang een goed inzicht te hebben in de lokale wensen en interesses zodat de juiste beleidskeuzes gemaakt kunnen worden voor een, in recreatief opzicht, een vitaal en interessant gebied.
- De handvatten daarvoor vindt u in deze atlas. Hierin wordt een beschrijving gegeven van de inwoners van de regio Arnhem / Nijmegen. Dit wordt gedaan aan de hand van demografische en economische kengetallen, maar vooral ook op basis van doelgroepen, waarbij gekeken wordt naar motieven, wensen en interesses.

De recreantendoelgroepen voor de regio Arnhem / Nijmegen

Inleiding

- De indeling naar doelgroepen is gebaseerd op leefstijlen van mensen. Daarbij is gebruik gemaakt van het BSR® model, een model dat gebaseerd is op gedragswetenschappen (sociologie en psychologie).
Bij de BSR® segmentatie wordt vooral gekeken naar de motieven en drijfveren achter het gedrag van consumenten. Consumenten worden daarbij op een toegankelijke en praktische manier ingedeeld in doelgroepen, die ook herkenbaar zijn in de dagelijkse praktijk. Deze manier van segmenteren wordt in de recreatiesector met grote regelmaat gebruikt. De organisatie van recreatie ondernemers RECRON heeft het model in 2008 geïntroduceerd in de Gastvrij Nederland campagne voor de sector campings en bungalowparken. In 2010 is in samenwerking met 7 provincies een uitwerking voor alle activiteiten in dagrecreatie in het Gastvrij Nederland programma opgenomen.
- Voor de regio Arnhem / Nijmegen wordt een onderscheid gemaakt naar vier recreantensegmenten voor dagrecreatie (naar de vier basis belevingswerelden van het BSR®model) en de zeven recreantensegmenten voor dagrecreatie. Achtergronden van het model en uitleg van de segmenten worden hierna beschreven.

Leefstijlsegmentatie op basis van het BSR® model een model met demografische en motivationale variabelen

Behoefte aan belevingsonderzoek

- Wie het gedrag van de consument van vandaag wil begrijpen, kan (helaas) niet meer volstaan met het kijken naar demografische aspecten als leeftijd, gezinsfase of inkomen. Deze zijn natuurlijk nog steeds van belang, maar bepalen steeds minder het gedrag van de consument. Het is al lang niet meer zo dat alleen de consumenten die wat meer te besteden hebben, in de luxere restaurants dineren en de consumenten die wat minder te besteden hebben, naar een eenvoudig eetcafé gaan. Consumenten kiezen vooral op basis van wensen, motieven en interesses.

Wat is belevingsonderzoek?

- Bij belevingsonderzoek gaat het er niet zozeer om consumentengroepen op basis van feitelijk gedrag te beschrijven (zoveel % kiest voor een attractiepark, zoveel % kiest voor een museum). Het gaat veel meer om de drijfveren achter dit gedrag: *waarom* kiest de ene recreant voor een attractiepark en *waarom* kiest de andere recreant voor een museum? Waarom wil de één het liefst uren ronddwalen op een tentoonstelling, terwijl de ander juist op zoek is naar rust van de vrije natuur en wellicht een tikkeltje 'afzien'? Op basis van leefstijlonderzoek (BSR ® onderzoek) kunnen we inzicht krijgen in de achtergronden van de keuzes die consumenten maken, zodat we daar met vraaggericht beleid op in kunnen spelen. Het levert concrete informatie op om doelgroepen te bepalen en om nieuwe producten, diensten, marketingplannen en communicatie-uitingen te ontwikkelen.

Leefstijlsegmentatie op basis van het BSR® model

Het onderzoeksmodel: het BSR® model

- De zeven belevingswerelden voor dagrecreatie zijn bepaald met behulp van het BSR® (Brand Strategy Research) model van The SmartAgent Company. Het BSR® model bestaat uit twee dimensies, waarmee we het consumentengedrag voor een belangrijk deel kunnen verklaren; de sociologische en de psychologische dimensie:
- De *sociologische dimensie* (horizontale as) geeft aan in welke mate men op zichzelf (individu of ego) of op zijn/haar omgeving (groep) is gericht. Mensen aan de egokant zijn meer individualistisch en stellen hun eigen doelen en ambities centraal. Mensen aan de groepkant passen zich sneller aan bij de mensen in hun sociale omgeving en stellen de doelen die de groep wil bereiken centraal.
- Met de *psychologische dimensie* (de verticale as) wordt onderscheid gemaakt tussen een meer extraverte of open houding naar de samenleving en een meer introverte of gesloten houding naar de mensen in de omgeving.
- Op deze wijze ontstaan vier kwadranten, die we in BSR® termen de belevingswerelden noemen. Aan de vier belevingswerelden zijn vier kleuren gekoppeld:
 - de rode belevingswereld (vitaliteit)
 - de gele belevingswereld (harmonie)
 - de groene belevingswereld (zekerheid)
 - de blauwe belevingswereld (controle)
- Voor de sector dagrecreatie zijn de assen in het model als volgt geformuleerd: in welke mate geven recreanten de voorkeur aan *inspanning* of *ontspannen* (verticale of psychologische as) en in welke mate recreanten de *activiteiten centraal* stellen of eerder *het gezelschap* (horizontale of sociologische as).

Leefstijlsegmentatie op basis van het BSR® model



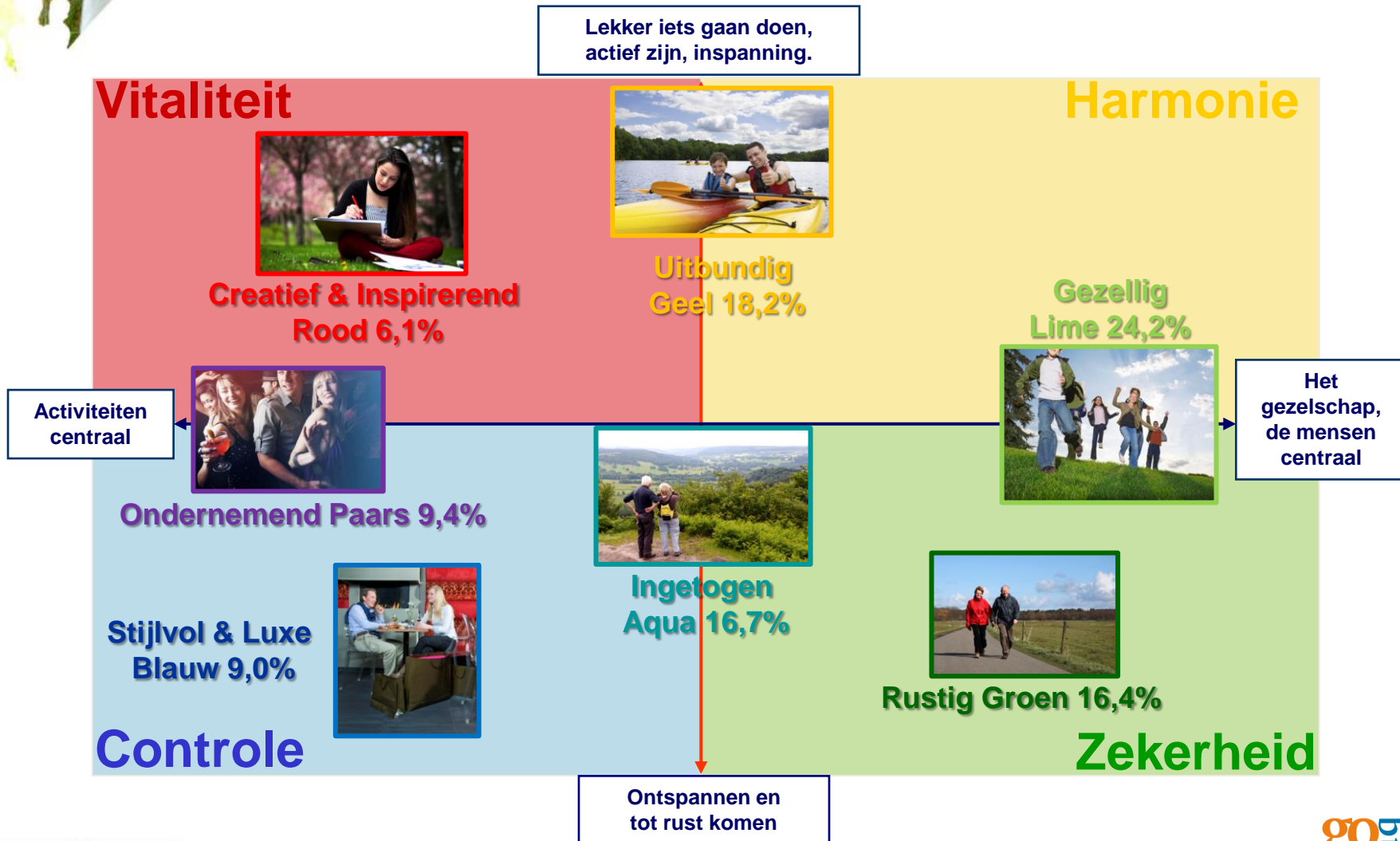
- De consumenten in **de rode en gele belevingswereld** zijn vaker op zoek zijn naar actieve vormen van recreatie. Als zij vrij zijn willen zij zich lekker kunnen uitleven, activiteiten ondernemen en zich op een andere (fysiek actieve) manier inspannen.
- Consumenten uit **de blauwe en groene wereld** houden daarentegen vaker van rust en ontspanning in hun vrije tijd. Een dagje vrij is voor hen vooral tot rust komen en even loskomen uit de dagelijkse beslommingen.
- Consumenten aan **de linkerkant (rood en blauw)** van het model zijn vooral gericht is op *de activiteiten die ondernomen kunnen worden*. Dit kunnen zowel culturele als sportieve activiteiten zijn.
- Consumenten aan **de rechterkant (geel en groen)** zijn meer gericht op het gezelschap waarmee men op pad gaat. Lekker weg met het eigen gezin, de familie, vrienden of kennissen. Iedereen moet daarbij kunnen doen waar hij zin in heeft. Dit bepaalt tevens of er veel of weinig ondernomen wordt.

Van vier belevingswerelden naar zeven doelgroepen

- Dagrecreatie is een erg breed domein, waarin veel verschillende activiteiten zijn opgenomen. Dit betekent dat met de vier belevingswerelden niet de gehele dynamiek van alle activiteiten kan worden weergegeven. Op de grenzen van de vier belevingswerelden treffen we nog groepen consumenten, die niet helemaal bij de ene groep passen, maar ook niet helemaal bij de andere groep. Daarom wordt in het model gewerkt met zeven doelgroepen in de vier werelden.
- De zeven doelgroepen worden op de volgende pagina's beschreven. Bij deze beschrijving wordt zowel naar de demografische variabelen gekeken, als naar de leefstijl variabelen. Want ook demografische variabelen als leeftijd, geslacht, inkomen of opleiding zijn praktisch en effectief om doelgroepen te beschrijven. De leefstijl variabele komt daar nog bij. Op deze manier kunnen we het feitelijk gedrag van de recreanten nog verder verklaren.
- De kleuren van de zeven doelgroepen verwijzen nog naar de vier basis kleuren uit het BSR model. De woorden die daarbij zijn gekozen verwijzen naar de belangrijkste keuzemotieven van de doelgroep.



Voor de doelgroep segmentatie wordt gebruik gemaakt van een model met zeven doelgroepen in de vier belevingswerelden



Creatief en inspirerend

Rood: 6,1%

Recreanten uit de rode belevingswereld zijn in het algemeen creatief, avontuurlijk, op zoek naar uitdagingen en bijzondere ervaringen.



Demografisch profiel

42% is tussen 18 en 34 jaar (index 157)
34% heeft een hogere opleiding (index 141)
inkomen beneden modaal (29%; index 125)
of juist meer dan 2 x modaal (24%; index 141)

Karakter en waarden

	% in Doelgroep	Index t.o.v. gemiddelde
Een beetje ongeduldig	52%	234
Eigenwijs	51%	240
Avontuurlijk	36%	373
Intelligent	30%	165
Eigenlijk wat brutaal	18%	573
Hartstochtelijk	10%	235
Zelfontplooiing, groeien	46%	231
Uitdaging, prikkeling	44%	333
Expressie, uniek zijn	40%	1.010
Heldendom, glorie	2%	331

Creatief en inspirerend

Rood: 6,1%

Dagrecreatie is:

Nieuwe dingen zien en meemaken	50%	130
Tijd kunnen besteden aan je eigen hobby's en interesses,	45%	123
Interessante plaatsen bezoeken	40%	128
Genieten van cultuur en historie	33%	131
Mij laten verrassen en inspireren	32%	182
Op zoek gaan naar avontuur	28%	211
Vrijheid	41%	127
Actief bezig kunnen zijn	33%	154
Mag niet saai / burgerlijk zijn	27%	144
Cultuur	18%	137
Entertainment	14%	130
Leerzaam	13%	141

Favoriete activiteiten:

Uitgaan (café en restaurant bezoek, terras, discotheek, dance-party, casino of bowling)	63%
Bezoek aan een evenement (festival, muziekevenement en dergelijke)	52%
Bezoek aan musea, galerieën, bezienswaardigheden of monumenten	50%
Watersport en recreatie (zwemmen, varen, vissen)	48%
Cursussen en hobby's (muziek, tekenen, schilderen, fotografie, dans of toneel)	36%





Uitbundig Geel 18,2%

De recreanten uit de gele belevingswereld zijn echte levensgenieters die graag samen met anderen actief en sportief recreëren.

Karakter en waarden

	% in Doelgroep	Index t.o.v. gemiddelde
Vrolijk	60%	219
Spontaan	58%	247
Enthousiast	55%	254
Energiek	21%	232
Vlot	17%	261
Joviaal	10%	175
Vriendschap	77%	124
Genieten van het leven	74%	125
Enthousiasme	58%	227

Demografisch profiel

- 44% startende families (index 117)
- 39% is middelbaar opgeleid (index 122)
- 64% heeft een inkomen tussen modaal en 2 x modaal (index 107)

Uitbundig Geel 18,2%



Dagrecreatie is:

Genieten van het leven	70%	122
Op zoek gaan naar gezelligheid en vermaak,	57%	130
Er op uit gaan om attracties of evenementen te bezoeken	39%	138
Samen met een groep vrienden op pad	38%	146
Sportief bezig zijn	24%	128
Kan je echt naar uitkijken	37%	127
Contact met anderen	24%	145
Echt verwennerij	22%	163
Entertainment	16%	146
Leuk om voor te bereiden	11%	137

Favoriete activiteiten:

- Winkelen voor je plezier, stedentripdagje naar een "onbekende" stad 76%
- Bezoek aan een dierentuin, speeltuin of pretpark, kinderboerderij of rommelmarkt 66%
- Bezoek aan een evenement (beurs, tentoonstelling muziekevenement en dergelijke) 56%
- Watersport en recreatie (zwemmen, varen, vissen) 50%
- Wellness en ontspanning (bezoek sauna, zonnebank of beauty centrum) 39%
- Cursussen en hobby's (muziek, kookclubs, dans of toneel) 33%

Gezellig Lime 24,2%

Recreanten uit de lime belevingswereld zijn gewone, gezellige mensen die recreëren om zo even weg te zijn van de dagelijkse beslommeringen.



doen waar
men zin in heeft



sleur doorbreken



samen zijn



Karakter en waarden

	% in Doelgroep	Index t.o.v. gemiddelde
Eerlijk	61%	118
Behulpzaam	65%	135
Gezellig	65%	182
Gewoon	58%	176
Zachtaardig	31%	151
Vriendschap	82%	131
Genieten van het leven	70%	119
Respect	64%	113
Geborgenheid	46%	146

Demografisch profiel

68% komt uit gezinnen met oudere kinderen
en oudere 1 en 2 persoons huishoudens (index 110)
60% is laag opgeleid (index 137)
57% heeft een inkomen tot en met modaal (index 116)

Gezellig Lime 24,2%



Dagrecreatie is:

Even weg van de dagelijkse beslommingen,	65%	107
even lekker helemaal niks moeten	57%	110
Samen met mijn gezin iets leuks doen	57%	106
Kunnen doen waar je zin in hebt	44%	108
De dagelijkse sleur doorbreken		
Gezelligheid	70%	119
Ontspanning	74%	107
Tijd voor het gezin familie vrienden	48%	112
Op zoek naar vertier en gezellige drukte	30%	131
Voor iedereen wel wat te doen	28%	116

Favoriete activiteiten:

- Wandelen, fietsen, er op uit naar het bos, park of water 73%
- Winkelen voor je plezier, stedentripdagje naar een " onbekende" stad 64%
- Bezoek aan een attractie (dierentuin, speeltuin of pretpark, kinderboerderij of rommelmarkt) 63%

Rustig Groen 16,4%

Recreanten uit de groene belevingswereld zijn kalm, nuchter en serieus.

Recreëren is voor hen niets anders dan uitrusten, ontspannen en tijd hebben voor je hobby's.



Karakter en waarden

	% in Doelgroep	Index t.o.v. gemiddelde
Nuchter	52%	156
Gewoon	54%	165
Serieus	41%	174
Kalm	45%	220
Een beetje verlegen	38%	193
Bedachtzaam	38%	263
Privacy, rust	78%	195
Anonimiteit	31%	412

Demografisch profiel

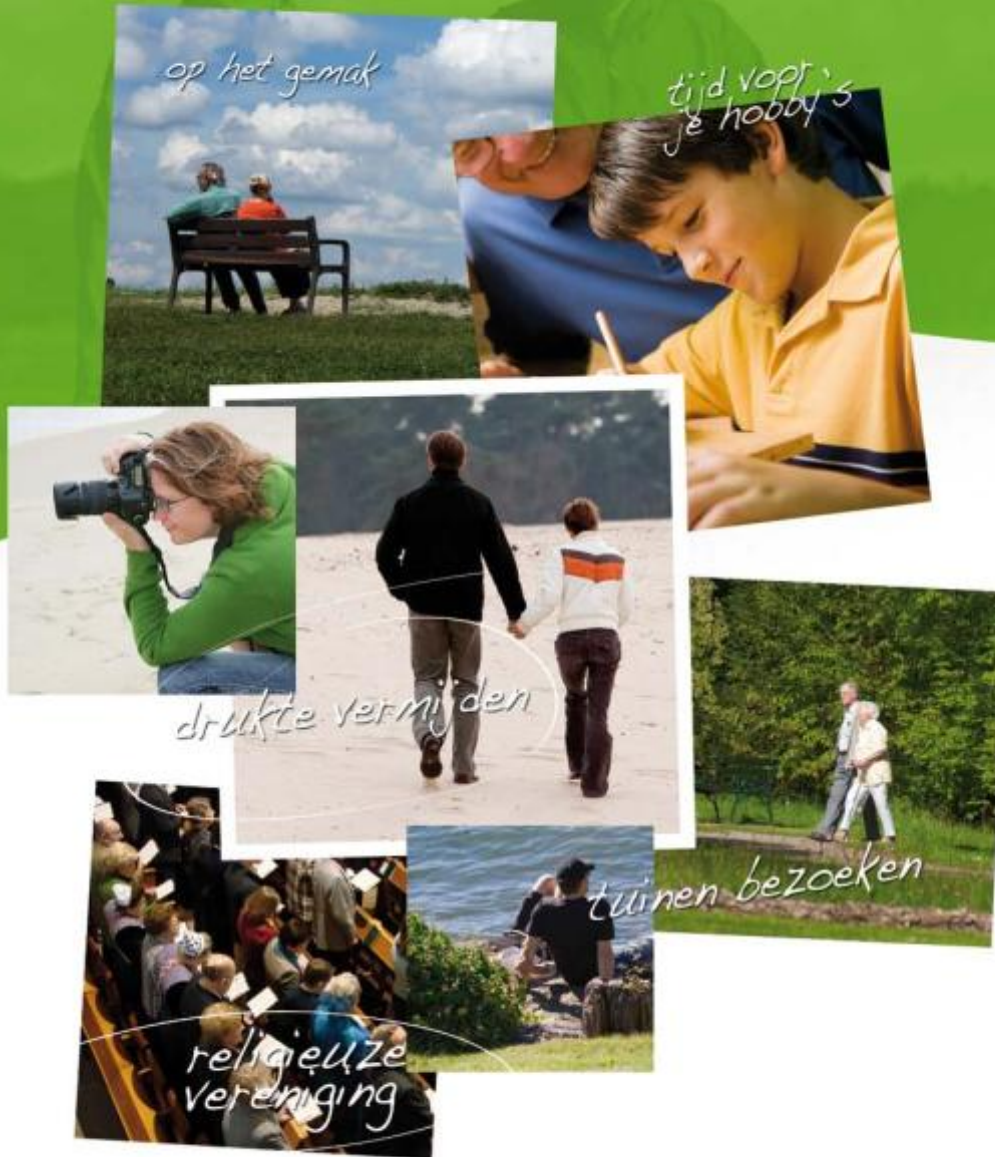
40% is 55 jaar of ouder (index 119)

49% is lager opgeleid (index 112)

64% heeft een inkomen op of iets boven modaal (index 107)



Rustig Groen 16,4%



Dagrecreatie is:

Even weg van de dagelijkse beslommingen, even helemaal niks moeten	60%	115
Een gevoel van rust en ontspanning	57%	114
Tijd kunnen besteden aan je hobby's en interesses, ervaringen delen	38%	103
Grote attracties, evenementen en drukte vermijden	29%	127
Rust	34%	120
Zorgeloos tijdverdrijf	29%	111
Weinig geregeld en gedoe	25%	132
Je gemak er van nemen	18%	130
Veel privacy	9%	168

Favoriete activiteiten:

- Wandelen, fietsen, er op uit naar het bos, park of water 69%
- Bezoek aan musea, bezienswaardigheden of monumenten (kasteel, kerk, steden en dorpen) 38%
- Een sportwedstrijd bezoeken 18%

Ingetogen Aqua 16,7%

Recreanten uit de aqua beleavingswereld zijn evenwichtig en bedachtzaam, op zoek naar verdieping.

Zij zijn geïnteresseerd in natuur en cultuur en op zoek naar betekenisvol deelnemen aan de maatschappij.

Karakter en waarden

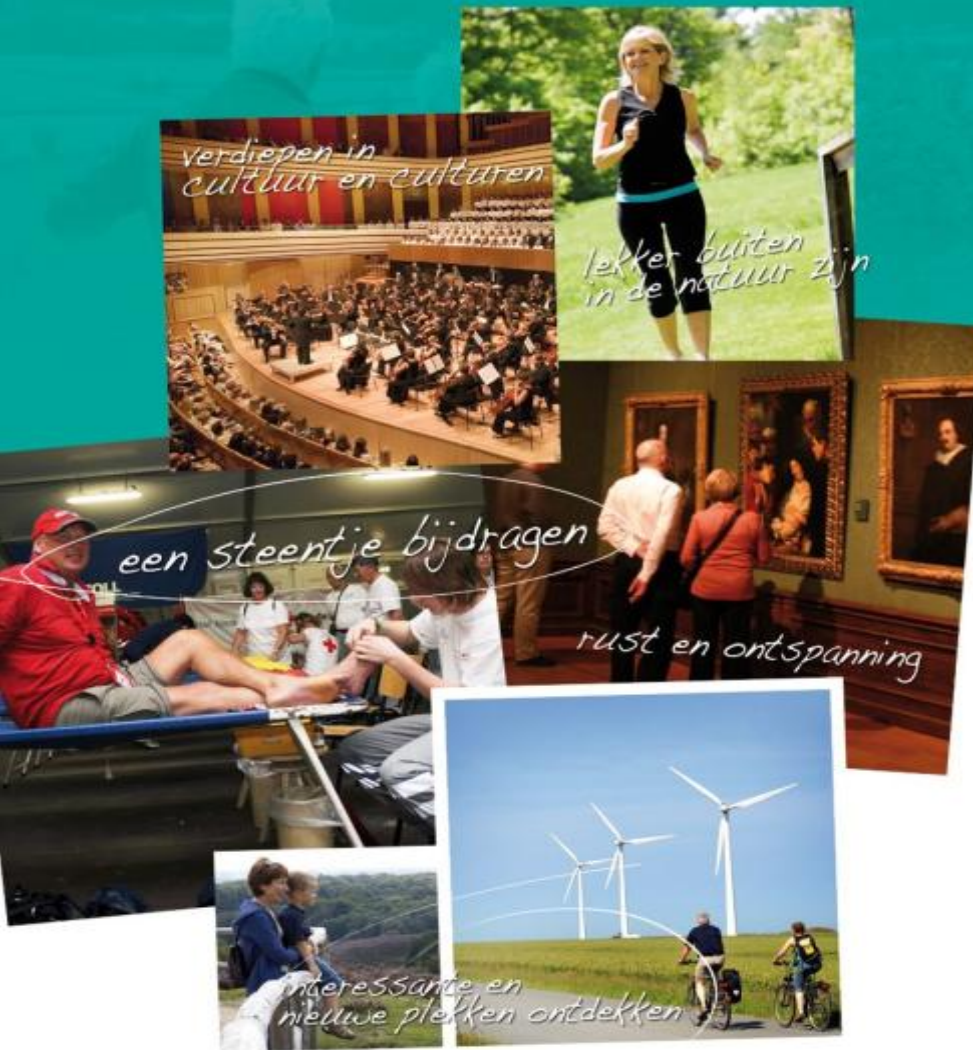
	% in Doelgroep	Index t.o.v. gemiddelde
Behulpzaam	60%	125
Geïnteresseerd in anderen	53%	167
Serius	39%	162
Bedachtzaam	32%	223
Evenwichtig	30%	233
Zachtaardig	25%	125
Respect	64%	114
Sociale verbondenheid	54%	231
Sociale harmonie	49%	260
Solidariteit	37%	255

Demografisch profiel

55% bestaat uit oudere 1 en 2 persoons huishoudens (index 128)
58% heeft een middelbare of hogere opleiding (index 106)
66% heeft een inkomen iets boven modaal (index 107)



Ingetogen Aqua 16,7%



Dagrecreatie is:

Tijd kunnen besteden		
eigen hobby's en interesses	43%	118
Genieten van cultuur en historie	36%	141
Op pad gaan naar interessante of nog niet eerder bezochte plekken	36%	116
Mij kunnen verdiepen in andere gewoontes en culturen	21%	142
Iets nuttigs kunnen doen voor de maatschappij	15%	204
Contacten met anderen	20%	121
Cultuur	19%	144
Leerzaam	14%	156
Saamhorigheid	12%	168
Aandacht voor traditie en andere gewoontes	3%	183

Favoriete activiteiten:

- Wandelen, fietsen, er op uit naar het bos, park of water 76%
- Bezoek aan concert, toneel, dansvoorstelling of musical 55%
- Bezoek aan musea, galerieën, bezienswaardigheden of monumenten (kasteel, kerk, steden en dorpen) 52%
- Verenigingen en activiteiten (sportvereniging of politieke partij, school, kerk of maatschappelijk) 41%

Stijlvol en Luxe Blauw 9,0%

Recreanten uit de blauwe belevingswereld zijn zelfverzekerd en vinden dat ze in hun vrije tijd wel wat luxe en stijlvolle ontspanning verdienen.

Karakter en waarden

	% in Doelgroep	Index t.o.v. gemiddelde
Zelfverzekerd	44%	352
Leidinggevend	33%	373
Sterk karakter	27%	212
Zakelijk	23%	487
Klasse	5%	343
Succes in het leven	53%	617
Erkenning van prestaties	26%	179
Status	9%	630

Demografisch profiel

- 52% hoort tot de jonge huishoudens (index 120)
- 64% heeft een middelbare of hogere opleiding (index 115)
- 26% heeft een inkomen van 2 x modaal en meer (index 123)

Stijlvol en Luxe Blauw 9,0%



Dagrecreatie is:

Er op uit gaan evenementen
te bezoeken

36% 129

Goede ambiance en faciliteiten

30% 176

Stijlvol ontspannen in een luxere
omgeving, goed verzorgd worden
Sportief bezig zijn

27% 120

22% 119

"Real entertainment"

13% 118

Luxe

11% 217

Niet burgerlijk

10% 224

Voldoende privacy

9% 165

Exclusief

8% 491

Favoriete activiteiten:

Uitgaan (restaurant bezoek, terras,
discotheek, casino of bowling)

60%

Zelf sporten

39%

Wellness en ontspanning

(bezoek kuuroord, zonnebank of beauty centrum)

33%

Een sportwedstrijd bezoeken

21%

Ondernemend Paars 9,4%

Recreanten uit de paarse belevingswereld gaan in hun vrije tijd graag op zoek naar verrassende en inspirerende ervaringen, met name op het gebied van cultuur

Karakter en waarden

	% in Doelgroep	Index t.o.v. gemiddelde
Intelligent	50%	276
Kritisch	47%	264
Eigenwijs	38%	178
Zelfbewust	33%	259
Sterk karakter	30%	240
Assertief	23%	327
Capabel	17%	463
Onafhankelijkheid	60%	164
Geloven in jezelf	46%	123
Rationaliteit	40%	577
Uitdaging, prikkeling	31%	232

Demografisch profiel

- 47% is tussen 35 en 54 jaar (index 119)
- 55% heeft een hogere opleiding (HBO of universiteit, index 225)
- 29% verdient 2 x modaal en meer (index 168)

Ondernemend Paars 9,4%



Dagrecreatie is:

Tijd kunnen besteden aan hobby's en interesses, kennis opdoen	44%	122
Lekker actief bezig zijn	36%	116
Genieten van cultuur en historie	33%	129
Mij kunnen verdiepen in andere gewoontes en culturen	19%	125
Vrijheid	40%	122
Cultuur	21%	161
Niet te veel sociale controle	13%	153
Niet burgerlijk	7%	171

Favoriete activiteiten:

- Bezoek aan concert (klassiek, modern) toneel, cabaret, dansvoorstelling of musical 53%
- Bezoek aan musea, galerieën, bezienswaardigheden of monumenten 52%
- Zelf sporten 38%

Deel 2

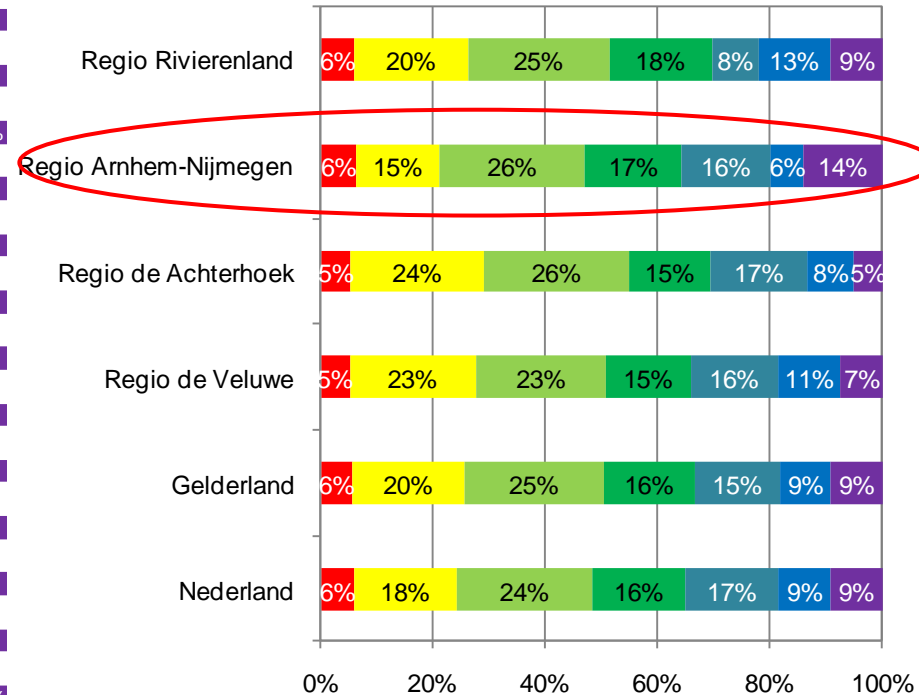
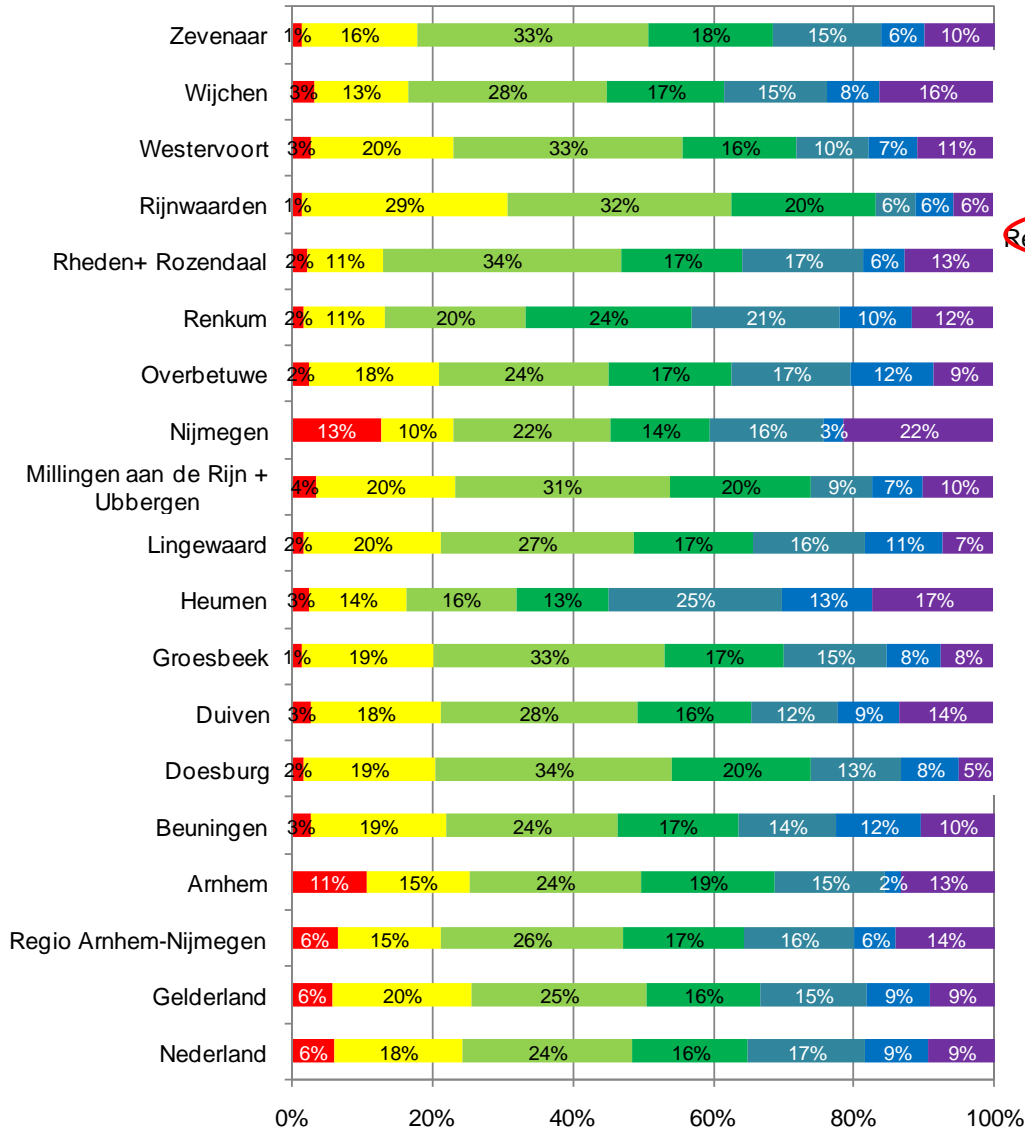
De leefstijlprofielen van de inwoners in de regio Arnhem / Nijmegen

- In dit deel van de atlas worden de inwoners van de gemeenten in de regio Arnhem / Nijmegen beschreven op basis van de beschreven leefstijlen in deel 1. Daarbij wordt ook ingegaan op de activiteiten die zij ondernemen. Daarnaast is, ten behoeve van marketing en communicatie, informatie opgenomen over de demografische opbouw van de bevolking en hun mediabelangstelling.
- Allereerst wordt beschreven welke leefstijlen er in welke verhoudingen aanwezig zijn in de regio als geheel en wordt duiding gegeven aan de verschillen met de landelijke situatie. Vervolgens wordt ingegaan op de verschillende gemeenten in de regio Arnhem / Nijmegen. Aan de hand van factsheets wordt een gedetailleerde beschrijving van de gemeenten gegeven. In de factsheets over de verschillende gemeenten, wordt de gemeente vergeleken met de regio Arnhem / Nijmegen, met de provincie Gelderland en met Nederland en wordt een index gegeven die aangeeft hoe de gemeente zich verhoudt tot het landelijk gemiddelde. Naast deze beschrijving wordt een kaart weergegeven van de gemeente die weergeeft waar de verschillende leefstijlen terug te vinden zijn in de verschillende wijken en buurten. Hierbij worden de vier algemene leefstijlen weergegeven.
- De recreantenatlas geeft hiermee voor ondernemers en beleidsmakers in de toeristisch recreatieve sector een breed beeld van de wensen, behoeftes motieven en interesses van een belangrijke groep recreanten: de inwoners van de eigen regio. Afhankelijk van de recreatieve voorziening is het beeld van een of enkele gemeenten, dan wel het beeld van de hele regio van belang bij het vaststellen van het marketing- en communicatiebeleid.

Leefstijl

- In de regio Arnhem / Nijmegen is de Gezellig Lime leefstijl de grootste groep met 26%. Ten opzichte van het landelijk gemiddelde is dit een kleine oververtegenwoordiging. Ook de Rustige Groene leefstijl laat een kleine oververtegenwoordiging zien. Deze twee leefstijlen omvatten samen 43% van de inwoners van de regio Arnhem / Nijmegen. De grootste oververtegenwoordiging is te zien bij de Ondernemend Paarse leefstijl (index 149). Ook de Creatief en Inspirerend Rode leefstijl is oververtegenwoordigd, zij het in lichte mate. In totaal behoort 20% van de inwoners tot de Paarse (14%) of Rode (6%) leefstijl. De Stijlvol en Luxe Blauwe leefstijl is het meest ondervertegenwoordigd in deze regio.
- Binnen de verschillende gemeenten valt op dat de grotere gemeenten, Arnhem en Nijmegen, meer oververtegenwoordiging laten zien van de Paarse en Rode leefstijl. De dorpen rondom Nijmegen zijn wat vaker Paars, de overige dorpen vaker Lime of Groen.
- Vergeleken met het landelijk gemiddelde, zijn er 10 van de 16 gemeenten die een oververtegenwoordiging laten zien van de Paarse leefstijl. Er zijn ook 10 gemeenten met een oververtegenwoordiging van de Groene leefstijl en 9 van de Lime leefstijl.
- Vergeleken met andere regio's in de Provincie Gelderland, laat de regio Arnhem / Nijmegen een grote oververtegenwoordiging zien van de Paarse leefstijl, maar ook de Groene en Lime zijn meer vertegenwoordigd vergeleken met de andere regio's.
- De grafieken op de volgende slide laten de verdeling zien per gemeente binnen de regio en de leefstijlverdeling van de verschillende regio's.

De regio Arnhem / Nijmegen



- Creatief en Inspirerend Rood
- Uitbundig Geel
- Gezellig Lime
- Rustig Groen
- Ingetogen Aqua
- Stijlvol en Luxe Blauw
- Ondernemend Paars

- Recreanten uit de Gezellig Lime en uit de Rustig Groene belevingswerelden zijn wat rustiger van aard en van hen hoeft dagrecreatie dan ook niet te spannend te zijn. Lekker wandelen of fietsen in de eigen omgeving, met het gezin of met de partner. Het gezelschap staat centraal. De Lime recreant houdt hiernaast wel van winkelen en het bezoeken van een markt, de Groene recreant zoekt liever een museum of bezienswaardigheid in de omgeving op. Deze recreanten zijn vaker wat ouder. Daarnaast zijn ze veelal lager opgeleid en hebben ze een inkomen rond modaal. Deze recreanten stellen geen hoge eisen aan faciliteiten en besteden wat minder geld aan de dagrecreatie activiteiten.
- Recreanten uit de Ondernemend Paarse en Creatief en Inspirerend Rode belevingswereld zijn vaak jonge, energieke mensen die houden van cultuur, inspiratie en actief bezig zijn. De Paarse recreant houdt naast het sporten ook van een dagje wellness, terwijl de Rode recreant liever creatief bezig is. Het gaat hier vaak om hoog opgeleide jonge mensen, die in sommige gevallen al een hoog inkomen hebben. Gemiddeld genomen hebben ze dan ook meer te besteden, met name de Paarse recreant.

Demografie

- In de regio Arnhem / Nijmegen zijn relatief veel 1 en 2 persoonshuishoudens te vinden. Men is vaak nog jong, of juist de 55 gepasseerd. De inwoners van regio Arnhem / Nijmegen zijn relatief vaak hoog opgeleid en een deel heeft dan ook een hoog inkomen. Daarnaast zien we ook een relatief grote groep met een inkomen beneden modaal, wat kan komen door een lagere opleiding of doordat men nog jong is.

Dagrecreatie

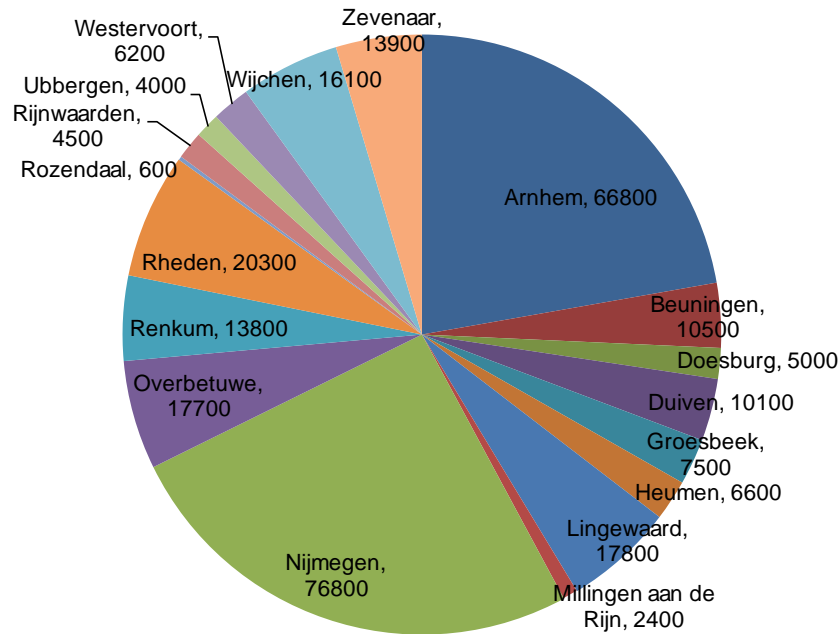
- Binnen de regio Arnhem / Nijmegen zijn dus enerzijds cultuurminnende, actieve, ondernemende mensen aanwezig, maar aan de andere kant ook de recreanten die het liever wat rustiger aandoen en graag ontspannen in de eigen omgeving. Dit is ook terug te zien in de activiteiten die deze recreanten graag ondernemen.
- De rustige recreanten uit de Lime en Groene belevingswerelden kunnen hun hart ophalen in de regio, door lekker te wandelen en te fietsen in de eigen directe omgeving. De Groene recreant bezoekt daarbij ook graag een monument of bezienswaardigheid. Ook het bezoeken van tuinen spreekt hen aan. De Lime recreant vindt het ook gezellig om met meer mensen actief te zijn, bijvoorbeeld door naar de voetbalwedstrijd van de kinderen te kijken. Deze recreanten houden het graag dicht bij huis en houden het liever rustig om zo even de dagelijkse beslommeringen van zich af te kunnen zetten.
- Actief bezig zijn door veel te sporten is iets wat vooral de Paarse recreant aanspreekt. Daarnaast is in de regio te zien dat men relatief vaak naar een sauna gaat of een schoonheidsbehandeling neemt, wat de Paarse recreant ook graag doet. De Rode recreant ontspant liever door meditatie zoals Yoga en Thai Chi. Inspannen doen zij graag door creatief bezig te zijn, zoals schilderen en beeldhouwen. Al deze activiteiten worden in de regio relatief vaak gedaan. Uiteraard ontbreekt het culturele aspect hier niet. Dit is met name in de steden te vinden, daar waar juist de Paarse en Rode recreant ook woont. Zij zoeken graag de drukte van een cultureel evenement op, maar bezoeken ook graag rustig een museum, galerie of atelier. Ook het filmhuis of een toneelvoorstelling spreekt hen aan.
- De verschillende belevingswerelden zijn dus duidelijk terug te vinden in de activiteiten die relatief vaak gedaan worden in de regio Arnhem / Nijmegen.

- Profielbeschrijvingen van de gemeenten
 - Arnhem
 - Beuningen
 - Doesburg
 - Duiven
 - Groesbeek
 - Heumen
 - Lingewaard
 - Millingen aan de Rijn / Ubbergen*
 - Nijmegen
 - Overbetuwe
 - Renkum
 - Rheden / Rozendaal*
 - Rijnwaarden
 - Westervoort
 - Wijchen
 - Zevenaar

* Vanwege een te klein aantal inwoners zijn de gemeenten Millingen aan de Rijn en Rozendaal samengevoegd met respectievelijk Ubbergen en Rheden.
recreantenatlas regio Arnhem / Nijmegen

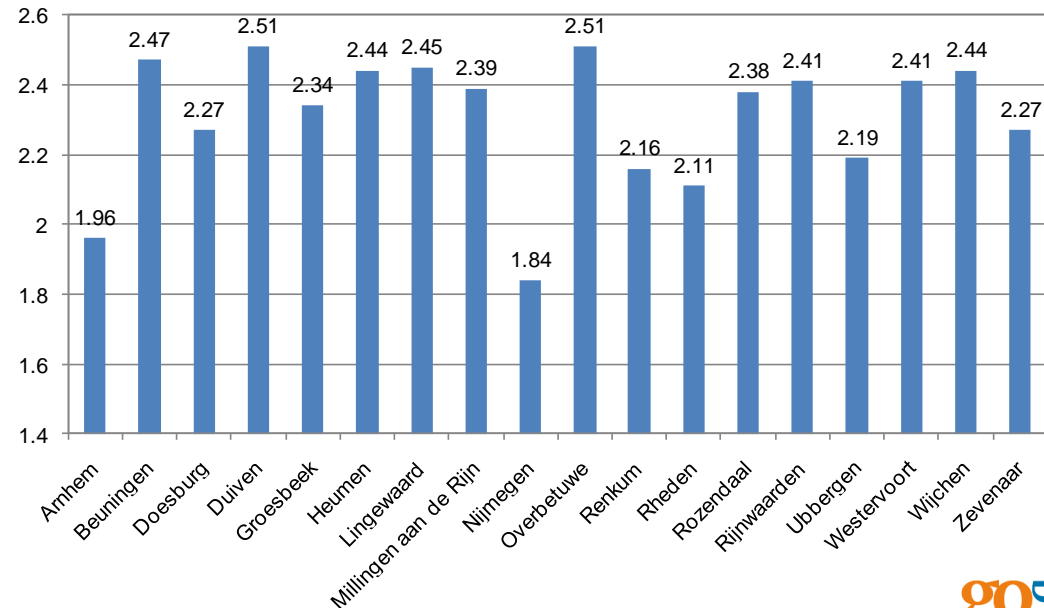
Gemeenten binnen de regio Arnhem / Nijmegen

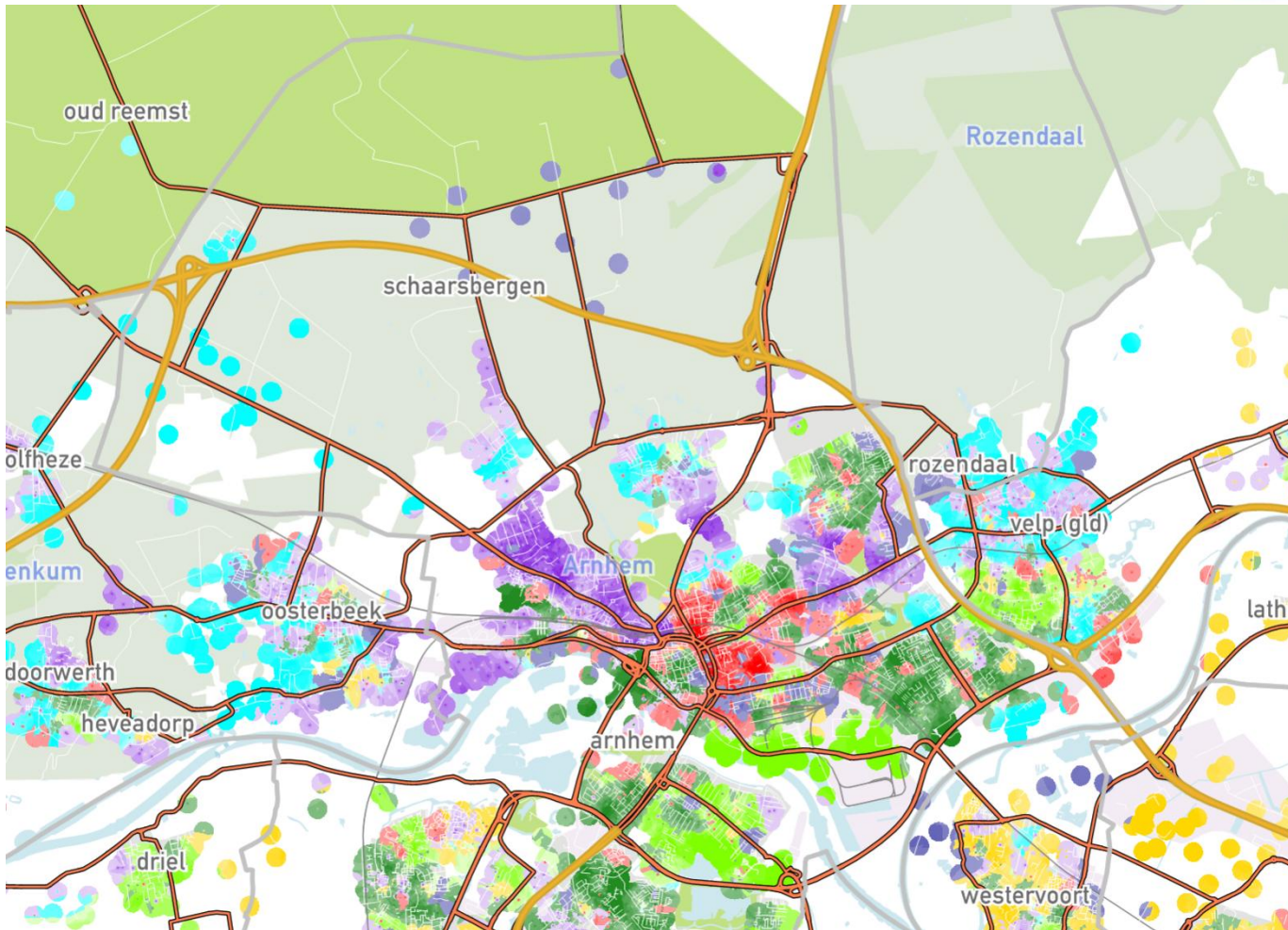
Aantal huishoudens per gemeente
en aandeel in de totale regio (totaal 300.600 huishoudens)



Gemiddeld aantal personen
per huishouden per gemeente

Bron: CBS StatLine 2011





De leefstijlkaart

Op de kaart is per straat de meest voorkomende leefstijlkleur weergegeven. De andere leefstijlkleuren zijn in de meeste gevallen ook wel aanwezig, maar deze zijn minder sterk vertegenwoordigd. De leefstijlkaart geeft daarmee een indruk van de meest voorkomende leefstijl in een wijk of buurt.

De exacte verhoudingen voor de zeven leefstijlen zijn in de factsheets weergegeven. Omdat niet elke buurt evenveel inwoners heeft, en alleen de meest voorkomende kleur is weergegeven, kunnen de percentages afwijken van de indruk die aan de hand van de kaart naar voren komt. De factsheets zijn altijd leidend, de kaart geeft een impressie.

Gemeente Arnhem										
Leefstijl en demografie van de huishoudens										
7 dagrecreatiesegmenten	Nederland	Provincie Gelderland	Regio Arnhem-Nijmegen	Gemeente Arnhem	Index gemeente tov NL	4 dagrecreatiesegmenten	Nederland	Provincie Gelderland	Regio Arnhem-Nijmegen	Index gemeente tov NL
Creatief en Inspirerend Rood	6%	6%	6%	11%	173	Rood	17%	17%	18%	22%
Uitbundig Geel	18%	20%	15%	15%	81	Geel	30%	32%	30%	28%
Gezellig Lime	24%	25%	26%	24%	100	Groen	28%	27%	29%	30%
Rustig Groen	16%	16%	17%	19%	117	Blauw	25%	24%	24%	20%
Ingetogen Aqua	17%	15%	16%	15%	93					
Stijlvol en Luxe Blauw	9%	9%	6%	2%	27					
Ondernemend Paars	9%	9%	14%	13%	142					
Sociale klasse	Nederland	Provincie Gelderland	Regio Arnhem-Nijmegen	Gemeente Arnhem	Index gemeente tov NL	Inkomen van het huishouden	Nederland	Provincie Gelderland	Regio Arnhem-Nijmegen	Index gemeente tov NL
A	18%	19%	20%	18%	99	Beneden modaal	28%	25%	29%	34%
Bb	31%	31%	30%	32%	104	Modaal	37%	39%	37%	37%
Bo	18%	18%	19%	20%	107	1,5 keer modaal	19%	19%	18%	16%
C-D	33%	32%	30%	30%	93	2 keer modaal en hoger	16%	16%	16%	13%
Gezinsfase	Nederland	Provincie Gelderland	Regio Arnhem-Nijmegen	Gemeente Arnhem	Index gemeente tov NL	Leeftijd kostwinner	Nederland	Provincie Gelderland	Regio Arnhem-Nijmegen	Index gemeente tov NL
Eenpersoonshuishouden < 35 jaar	10%	8%	12%	17%	183	t/m 24 jaar	3%	3%	4%	4%
Tweepersoonshuishouden < 35 jaar	6%	6%	7%	9%	138	25 t/m 34 jaar	19%	18%	20%	28%
Gezin met kinderen, jongste < 5 jr	11%	12%	11%	10%	83	35 t/m 49 jaar	32%	32%	32%	31%
Gezin met kinderen, jongste 6-12 jr	9%	10%	9%	7%	78	50 t/m 65 jaar	26%	26%	25%	21%
Gezin met kinderen, jongste 13+ jr	15%	16%	14%	10%	70	65 jaar en ouder	20%	21%	19%	16%
Eenpersoonshuishouden 35-54 jaar	9%	7%	9%	13%	146					
Tweepersoonshuishouden 35-54 jaar	6%	6%	6%	6%	96					
Eenpersoonshuishouden 55+ jaar	15%	15%	15%	15%	99					
Tweepersoonshuishouden 55+ jaar	18%	20%	18%	13%	69					
						Opleiding hoofdkostwinner	Nederland	Provincie Gelderland	Regio Arnhem-Nijmegen	Index gemeente tov NL
						Laag	32%	32%	29%	27%
						Midden	35%	34%	33%	34%
						Hoog	33%	34%	38%	39%

Gemeente Arnhem											
Demografie en mediavorkeur van de huishoudens											
Aantal personen per huishouden	Nederland	Provincie Gelderland	Regio Arnhem-Nijmegen	Gemeente Arnhem	Index gemeente tov NL	Autobezit	Nederland	Provincie Gelderland	Regio Arnhem-Nijmegen	Gemeente Arnhem	Index gemeente tov NL
1 persoon	34%	30%	36%	46%	135	Nee	20%	16%	21%	29%	142
2 personen	31%	32%	31%	28%	91	1 auto	57%	59%	57%	55%	97
3 personen	12%	12%	12%	11%	93	2 of meer auto's	23%	25%	22%	16%	70
4 personen	16%	17%	15%	11%	67						
5 of meer personen	7%	8%	7%	4%	59						
Televisiezenders voorkeur	Nederland	Provincie Gelderland	Regio Arnhem-Nijmegen	Gemeente Arnhem	Index gemeente tov NL	Tijdschriften leesvoorkeur	Nederland	Provincie Gelderland	Regio Arnhem-Nijmegen	Gemeente Arnhem	Index gemeente tov NL
Buitenlandse zender	24%	23%	26%	26%	109	Reizen	21%	21%	22%	22%	104
Canal+	3%	3%	3%	3%	106	Sport	16%	17%	17%	16%	105
Nederland 1	48%	48%	50%	49%	102	Gezondheid	12%	13%	13%	12%	94
Nederland 2	48%	49%	50%	48%	100	Tuinieren	11%	12%	11%	9%	86
Nederland 3	43%	44%	46%	45%	103	Koken	10%	10%	11%	12%	112
Net5	38%	37%	40%	41%	108	Voetbal	9%	10%	10%	10%	104
Regionale zenders	22%	22%	23%	21%	95	Doe het zelf	8%	8%	8%	7%	89
RTL 4	51%	51%	53%	52%	101	Mode	10%	10%	11%	12%	116
RTL 5	41%	40%	42%	40%	99	Muziek	7%	7%	8%	8%	114
RTL 7	29%	29%	30%	29%	100	Natuur	7%	8%	8%	7%	101
SBS 6	49%	49%	51%	49%	99	Puzzel	10%	10%	10%	8%	77
Sport (Eurosport)	18%	19%	19%	18%	101						
Veronica	33%	31%	33%	34%	104						
						Internetinteresse	Nederland	Provincie Gelderland	Regio Arnhem-Nijmegen	Gemeente Arnhem	Index gemeente tov NL
						Actualiteiten	17%	17%	18%	19%	114
						Informatie zoeken	32%	33%	33%	32%	99
						Reizen	18%	18%	19%	19%	107
						Uitgaan	6%	6%	7%	8%	126

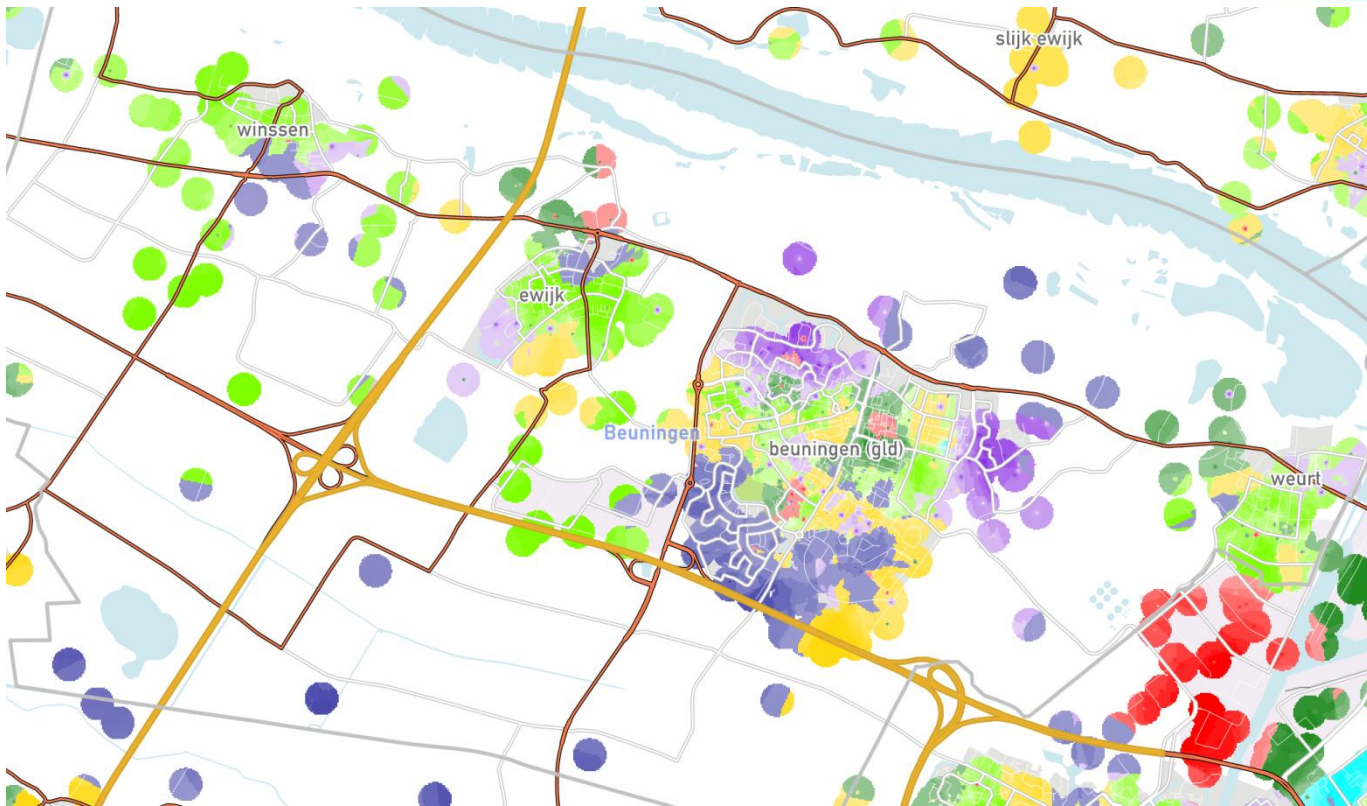
Gemeente Arnhem											
Mediavoorkeur											
<i>Kranten abonnement</i>	<u>Nederland</u>	<u>Provincie Gelderland</u>	<u>Regio Arnhem-Nijmegen</u>	<u>Gemeente Arnhem</u>	<u>Index gemeente tov NL</u>	<i>TV soort programma's</i>	<u>Nederland</u>	<u>Provincie Gelderland</u>	<u>Regio Arnhem-Nijmegen</u>	<u>Gemeente Arnhem</u>	<u>Index gemeente tov NL</u>
Regionaal dagblad	27%	30%	29%	23%	86	Speelfilms	64%	62%	66%	68%	107
Gratis dagbladen	15%	12%	15%	19%	125	Documentaires	53%	52%	56%	57%	106
<i>De Telegraaf</i>	12%	13%	9%	8%	70	Actualiteiten/nieuws	65%	65%	67%	66%	102
<i>Algemeen Dagblad</i>	7%	4%	2%	2%	36	Soaps/series	45%	44%	47%	49%	107
De Volkskrant	4%	4%	5%	4%	113	Sportprogramma's	46%	48%	48%	45%	97
NRC Handelsblad	4%	3%	4%	4%	116	Klusprogramma's wonen / tuin	30%	31%	30%	28%	92
Trouw	1%	2%	1%	1%	88	Show/amusementsprogramma's	34%	34%	34%	32%	94
<i>Nederlands Dagblad</i>	1%	1%	1%	1%	57	Talkshows	24%	22%	25%	25%	107
<i>Het Parool</i>	1%	0%	0%	0%	13	Natuurprogramma's	28%	28%	28%	28%	100
<i>Reformatorisch Dagblad</i>	1%	2%	0%	0%	16	Spellen/quizen	27%	28%	27%	24%	87
Het Financieele Dagblad	1%	1%	1%	1%	116	Programma's over gezondheid	25%	26%	26%	23%	93
Andere krant	7%	7%	7%	5%	81	Reality tv	18%	17%	19%	22%	120
<i>Radiozenders</i>	<u>Nederland</u>	<u>Provincie Gelderland</u>	<u>Regio Arnhem-Nijmegen</u>	<u>Gemeente Arnhem</u>	<u>Index gemeente tov NL</u>	<i>Radiozenders</i>	<u>Nederland</u>	<u>Provincie Gelderland</u>	<u>Regio Arnhem-Nijmegen</u>	<u>Gemeente Arnhem</u>	<u>Index gemeente tov NL</u>
Sky Radio	29%	29%	31%	29%	101	Radio 10 FM	10%	9%	9%	8%	80
Radio 538	24%	24%	27%	30%	123	Veronica	33%	31%	33%	34%	104
Regionale zenders	22%	22%	23%	21%	95	Classic FM	8%	7%	8%	8%	99
Radio 3	19%	21%	21%	21%	110	CAZ	11%	12%	13%	13%	113
Qmusic	14%	13%	15%	15%	107	Radio 4	5%	6%	6%	6%	108
Radio 1	14%	16%	17%	15%	109	RTL FM	5%	4%	4%	4%	77
Radio 2	14%	15%	14%	12%	89	<i>Business News Radio</i>	2%	1%	1%	1%	51

Activiteiten

Buitenrecreatie						Zelf sporten					
	<u>Nederland</u>	<u>Provincie Gelderland</u>	<u>Regio Arnhem-Nijmegen</u>	<u>Gemeente Arnhem</u>	<u>Index gemeente tov NL</u>		<u>Nederland</u>	<u>Provincie Gelderland</u>	<u>Regio Arnhem-Nijmegen</u>	<u>Gemeente Arnhem</u>	<u>Index gemeente tov NL</u>
Wandeling voor plezier	57%	57%	62%	61%	107	Fitness, aerobics, steps, spinning, etc.	19%	21%	22%	23%	118
Fietstocht voor plezier	50%	54%	48%	49%	99	Schaatsen	13%	12%	6%	6%	47
Recreëren aan water (zee, meer, rivier, plas e.d.)	46%	40%	33%	35%	76	Wandelsport	13%	12%	12%	11%	84
Recreëren niet aan water (park, bos e.d.)	37%	37%	37%	38%	102	Voetbal	10%	10%	12%	11%	112
Toertochtjes met de auto	35%	35%	30%	32%	91	Joggen, hardlopen, trimmen	9%	9%	8%	8%	89
Tocht met rondvaartboot	6%	4%	3%	3%	49	Skaten, skeeleren	6%	6%	5%	4%	60
Toertochtjes met de motor	4%	4%	4%	4%	105	Denksport (bridge, schaken, dammen, etc)	7%	8%	9%	9%	131
Naar de volkstuin	4%	3%	5%	5%	131	Tennis	5%	5%	4%	4%	79
						Skien, langlaufen, snowboarden	4%	5%	4%	5%	114
Waterrecreatie en - sport						Badminton	4%	3%	3%	3%	81
Zwemmen in binnenbad	46%	50%	49%	50%	108	Mountainbiken	3%	5%	4%	4%	119
Zwemmen in buitenbad	27%	30%	28%	27%	100	Volleybal	3%	5%	5%	5%	144
Varen met motorboot, jacht	9%	6%	8%	7%	73	Wielrennen	3%	3%	3%	4%	135
Vissen	8%	7%	6%	6%	73						
Kanoen	4%	4%	4%	4%	88						
Zeilen	3%	3%	2%	3%	83						

Gemeente Arnhem											
Activiteiten											
<i>Sportwedstrijd bezoeken</i>	<u>Nederland</u>	<u>Provincie Gelderland</u>	<u>Regio Arnhem-Nijmegen</u>	<u>Gemeente Arnhem</u>	<u>Index gemeente tov NL</u>	<i>Evenement bezocht</i>	<u>Nederland</u>	<u>Provincie Gelderland</u>	<u>Regio Arnhem-Nijmegen</u>	<u>Gemeente Arnhem</u>	<u>Index gemeente tov NL</u>
Betaald voetbalwedstrijd (o.a. ere- en eerste divisie)	11%	10%	10%	10%	89	Beurs, tentoonstelling, show	28%	29%	31%	32%	113
Amateur voetbalwedstrijd	13%	14%	15%	14%	112	Cultureel evenement, festival	15%	16%	19%	21%	136
Professionele wedstrijd andere sport	4%	4%	5%	6%	144	Jaarmarkt, braderie, corso	38%	42%	39%	36%	95
Amateurwedstrijd andere sport	11%	8%	7%	6%	58	Kerstmarkt	20%	20%	19%	19%	95
						Muziek evenement, festival	29%	29%	30%	30%	103
<i>Wellness / beauty / ontspanning</i>	<u>Nederland</u>	<u>Provincie Gelderland</u>	<u>Regio Arnhem-Nijmegen</u>	<u>Gemeente Arnhem</u>	<u>Index gemeente tov NL</u>	<i>Recreatief winkelen</i>	<u>Nederland</u>	<u>Provincie Gelderland</u>	<u>Regio Arnhem-Nijmegen</u>	<u>Gemeente Arnhem</u>	<u>Index gemeente tov NL</u>
Schoonheids- en Beauty behandeling	11%	12%	13%	13%	115	Gewinkeld in binnenstad	66%	65%	64%	66%	100
Kuurbaden	3%	3%	3%	3%	106	Tuincentrum	58%	61%	68%	69%	120
Sauna bezoek	14%	12%	14%	15%	114	Markt bezocht	48%	48%	48%	50%	106
Yoga, Tai Chi, Meditatie e.d.	2%	2%	3%	4%	163	Winkelen voor plezier in stadsdeelcentrum of wijkcentrum	44%	37%	40%	40%	92
Zonnebank	7%	6%	5%	6%	87	Meubelboulevard, woonmall bezocht	28%	28%	32%	33%	117
						Factory Outlet Center (bijv. Batavia stad)	15%	9%	7%	8%	54
<i>Attracties bezocht</i>	<u>Nederland</u>	<u>Provincie Gelderland</u>	<u>Regio Arnhem-Nijmegen</u>	<u>Gemeente Arnhem</u>	<u>Index gemeente tov NL</u>						
Rommelmkt, vlooiemarkt, zwarte markt	43%	42%	38%	39%	90						
Attractiepark, pretpark	42%	42%	41%	41%	99						
Dierentuin, vogelpark, zeeaquarium, etc.	42%	41%	39%	39%	93						
Kermis	33%	31%	36%	34%	103						
Speeltuin	29%	29%	23%	23%	80						
Kinderboerderij	26%	24%	18%	20%	77						
Sier-, heemtuin	5%	5%	7%	7%	139						

Gemeente Arnhem											
Activiteiten											
Cultuur	Nederland	Provincie Gelderland	Regio Arnhem-Nijmegen	Gemeente Arnhem	Index gemeente tov NL	Overige culturele-, hobby-, verenigingsactiviteiten en cursussen	Nederland	Provincie Gelderland	Regio Arnhem-Nijmegen	Gemeente Arnhem	Index gemeente tov NL
Bioscoop of filmhuis bezocht	42%	42%	44%	44%	104	Fotografie, film, video (niet vakantie)	12%	12%	10%	10%	86
Museum bezocht	25%	24%	26%	27%	105	Sportvereniging (bijv. kantinedienst of vergadering)	10%	9%	8%	8%	81
Concert (pop, jazz, blues, rock) bezocht	20%	20%	19%	20%	102	Religieuze, kerkelijke vereniging	11%	12%	7%	8%	73
Musical bezocht	21%	18%	18%	20%	95	Onderwijs, schoolvereniging	9%	10%	10%	10%	110
Monument, bezienswaardigheid bezocht (zoals kastelen, kerken, dorpen of stadsdelen)	20%	20%	25%	26%	130	Maatschappelijke vereniging (bijv. actiegroep, buurtvereniging, zorg)	8%	9%	9%	9%	113
Cabaretvoorstelling bezocht	16%	15%	15%	15%	98	Zang, toneel, dans, (jazz)ballet	8%	6%	6%	6%	74
Toneelvoorstelling bezocht	13%	13%	14%	15%	119	Bespelen van muziekinstrument	7%	8%	7%	7%	101
Klassiek concert, opera, operette bezocht	7%	6%	6%	6%	94	Tekenen, schilderen, beeldhouwen, sieraden maken, weven, etc.	6%	8%	8%	8%	133
Galerie of atelier bezocht	6%	6%	7%	7%	121	Wijnproeven, kookcursus, e.d.	3%	3%	3%	3%	111
Bezoek aan oudheidkundige, archeologische objecten (opgravingen, grafheuvels, hunnebedden)	6%	5%	5%	5%	81	Natuur, milieu activiteiten, vereniging	2%	2%	2%	2%	69
Ballet, dansvoorstelling bezocht	5%	5%	3%	3%	68						
Uitgaan	Nederland	Provincie Gelderland	Regio Arnhem-Nijmegen	Gemeente Arnhem	Index gemeente tov NL						
Uit eten in restaurant, eetcafe	79%	77%	81%	79%	100						
Op terras zitten	56%	56%	55%	56%	100						
Uit eten (fastfood, snackbar)	46%	43%	39%	39%	84						
Bar, cafe bezoek	33%	29%	28%	28%	87						
Bowlen, Kegelen	22%	23%	22%	21%	96						
Discobezoek	8%	7%	9%	9%	116						
Casino, speelhal e.d.	6%	5%	8%	8%	146						
Dance-, houseparty	4%	3%	2%	2%	58						



De leefstijlkaart

Op de kaart is per straat de meest voorkomende leefstijlkleur weergegeven. De andere leefstijlkleuren zijn in de meeste gevallen ook wel aanwezig, maar deze zijn minder sterk vertegenwoordigd. De leefstijlkaart geeft daarmee een indruk van de meest voorkomende leefstijl in een wijk of buurt.

De exacte verhoudingen voor de zeven leefstijlen zijn in de factsheets weergegeven. Omdat niet elke buurt evenveel inwoners heeft, en alleen de meest voorkomende kleur is weergegeven, kunnen de percentages afwijken van de indruk die aan de hand van de kaart naar voren komt. De factsheets zijn altijd leidend, de kaart geeft een impressie.

Gemeente Beuningen										
Leefstijl en demografie van de huishoudens										
7 dagrecreatiesegmenten	Nederland	Provincie Gelderland	Regio Arnhem-Nijmegen	Gemeente Beuningen	Index gemeente tov NL	4 dagrecreatiesegmenten	Nederland	Provincie Gelderland	Regio Arnhem-Nijmegen	Index gemeente tov NL
Creatief en Inspirerend Rood	6%	6%	6%	3%	43	Rood	17%	17%	18%	85
Uitbundig Geel	18%	20%	15%	19%	107	Geel	30%	32%	30%	102
Gezellig Lime	24%	25%	26%	24%	100	Groen	28%	27%	29%	99
Rustig Groen	16%	16%	17%	17%	105	Blauw	25%	24%	24%	108
Ingetogen Aqua	17%	15%	16%	14%	84					
Stijlvol en Luxe Blauw	9%	9%	6%	12%	133					
Ondernemend Paars	9%	9%	14%	10%	112					
Sociale klasse	Nederland	Provincie Gelderland	Regio Arnhem-Nijmegen	Gemeente Beuningen	Index gemeente tov NL	Inkomen van het huishouden	Nederland	Provincie Gelderland	Regio Arnhem-Nijmegen	Index gemeente tov NL
A	18%	19%	20%	16%	89	Beneden modaal	28%	25%	29%	83
Bb	31%	31%	30%	32%	104	Modaal	37%	39%	37%	99
Bo	18%	18%	19%	16%	86	1,5 keer modaal	19%	19%	18%	113
C-D	33%	32%	30%	36%	111	2 keer modaal en hoger	16%	16%	16%	118
Gezinsfase	Nederland	Provincie Gelderland	Regio Arnhem-Nijmegen	Gemeente Beuningen	Index gemeente tov NL	Leeftijd kostwinner	Nederland	Provincie Gelderland	Regio Arnhem-Nijmegen	Index gemeente tov NL
Eenpersoonshuishouden < 35 jaar	10%	8%	12%	5%	50	t/m 24 jaar	3%	3%	4%	76
Tweepersoonshuishouden < 35 jaar	6%	6%	7%	5%	84	25 t/m 34 jaar	19%	18%	20%	83
Gezin met kinderen, jongste < 5 jr	11%	12%	11%	14%	125	35 t/m 49 jaar	32%	32%	32%	115
Gezin met kinderen, jongste 6-12 jr	9%	10%	9%	13%	142	50 t/m 65 jaar	26%	26%	25%	108
Gezin met kinderen, jongste 13+ jr	15%	16%	14%	20%	135	65 jaar en ouder	20%	21%	19%	84
Eenpersoonshuishouden 35-54 jaar	9%	7%	9%	6%	69					
Tweepersoonshuishouden 35-54 jaar	6%	6%	6%	7%	110					
Eenpersoonshuishouden 55+ jaar	15%	15%	15%	11%	75					
Tweepersoonshuishouden 55+ jaar	18%	20%	18%	18%	99					
						Opleiding hoofdkostwinner	Nederland	Provincie Gelderland	Regio Arnhem-Nijmegen	Index gemeente tov NL
						Laag	32%	32%	29%	98
						Midden	35%	34%	33%	109
						Hoog	33%	34%	38%	92

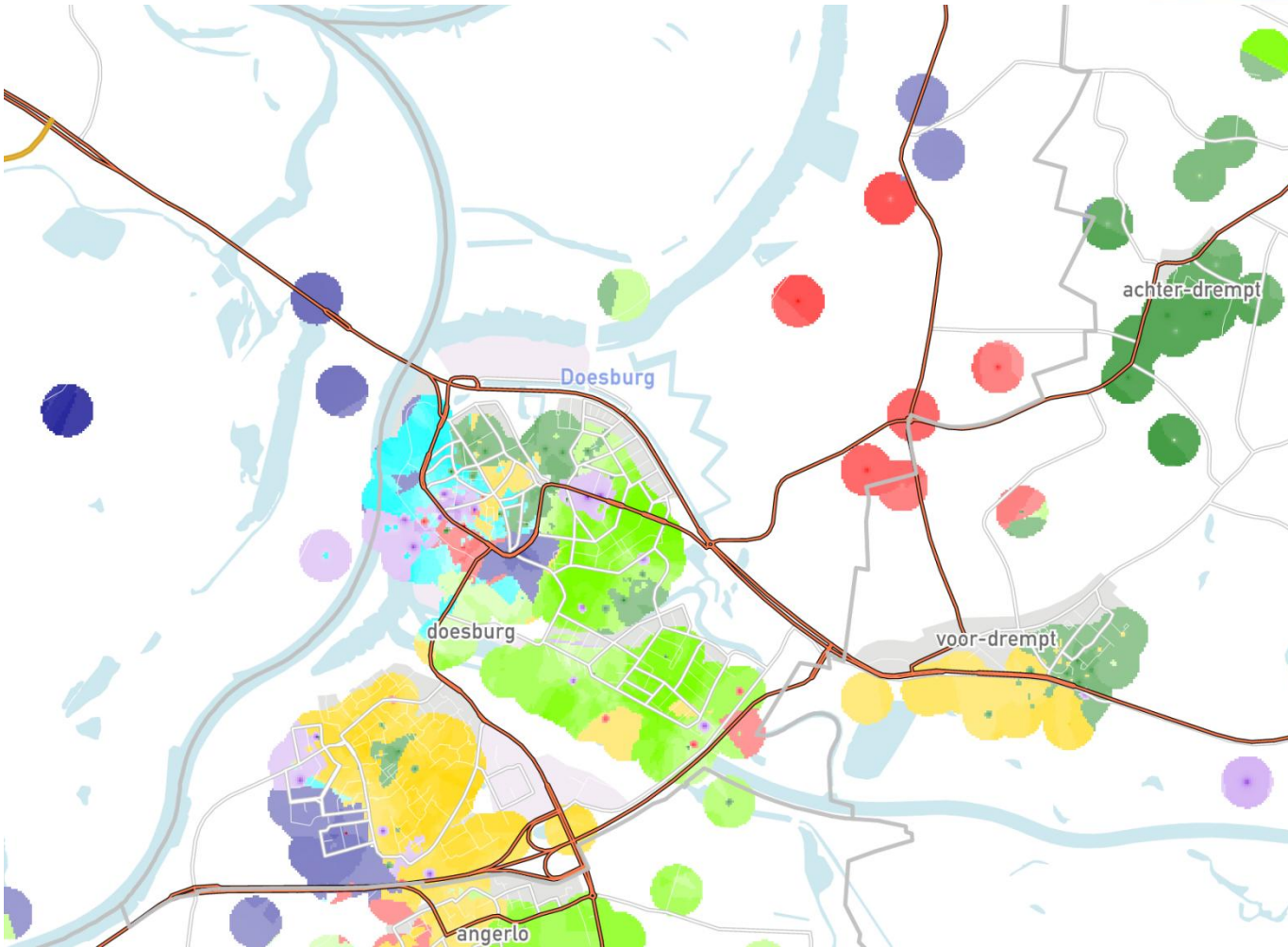
Gemeente Beuningen										
Demografie en mediavorkeur van de huishoudens										
Aantal personen per huishouden	Nederland	Provincie Gelderland	Regio Arnhem-Nijmegen	Gemeente Beuningen	Index gemeente tov NL	Autobezit	Nederland	Provincie Gelderland	Regio Arnhem-Nijmegen	Index gemeente tov NL
1 persoon	34%	30%	36%	23%	67	Nee	20%	16%	21%	60
2 personen	31%	32%	31%	31%	99	1 auto	57%	59%	57%	95
3 personen	12%	12%	12%	15%	122	2 of meer auto's	23%	25%	22%	149
4 personen	16%	17%	15%	24%	150					
5 of meer personen	7%	8%	7%	8%	115					
Televisiezenders voorkeur	Nederland	Provincie Gelderland	Regio Arnhem-Nijmegen	Gemeente Beuningen	Index gemeente tov NL	Tijdschriften leesvoorkeur	Nederland	Provincie Gelderland	Regio Arnhem-Nijmegen	Index gemeente tov NL
Buitenlandse zender	24%	23%	26%	23%	97	Reizen	21%	21%	22%	98
Canal+	3%	3%	3%	4%	139	Sport	16%	17%	17%	123
Nederland 1	48%	48%	50%	47%	98	Gezondheid	12%	13%	13%	89
Nederland 2	48%	49%	50%	48%	100	Tuinieren	11%	12%	11%	126
Nederland 3	43%	44%	46%	43%	99	Koken	10%	10%	11%	102
Net5	38%	37%	40%	42%	109	Voetbal	9%	10%	10%	126
Regionale zenders	22%	22%	23%	26%	116	Doe het zelf	8%	8%	8%	119
RTL 4	51%	51%	53%	56%	108	Mode	10%	10%	11%	106
RTL 5	41%	40%	42%	44%	109	Muziek	7%	7%	8%	139
RTL 7	29%	29%	30%	35%	118	Natuur	7%	8%	8%	91
SBS 6	49%	49%	51%	55%	112	Puzzel	10%	10%	10%	103
Sport (Eurosport)	18%	19%	19%	22%	122					
Veronica	33%	31%	33%	39%	117					
						Internetinteresse	Nederland	Provincie Gelderland	Regio Arnhem-Nijmegen	Index gemeente tov NL
						Actualiteiten	17%	17%	18%	103
						Informatie zoeken	32%	33%	33%	106
						Reizen	18%	18%	19%	112
						Uitgaan	6%	6%	7%	102

<i>Kranten abonnement</i>	<i>Nederland</i>	<i>Provincie Gelderland</i>	<i>Regio Arnhem-Nijmegen</i>	<i>Gemeente Beuningen</i>	<i>Index gemeente tov NL</i>	<i>TV soort programma's</i>	<i>Nederland</i>	<i>Provincie Gelderland</i>	<i>Regio Arnhem-Nijmegen</i>	<i>Gemeente Beuningen</i>	<i>Index gemeente tov NL</i>
Regionaal dagblad	27%	30%	29%	35%	132	Speelfilms	64%	62%	66%	68%	106
Gratis dagbladen	15%	12%	15%	12%	76	Documentaires	53%	52%	56%	56%	105
De Telegraaf	12%	13%	9%	8%	65	Actualiteiten/nieuws	65%	65%	67%	66%	102
Algemeen Dagblad	7%	4%	2%	1%	21	Soaps/series	45%	44%	47%	52%	116
De Volkskrant	4%	4%	5%	3%	85	Sportprogramma's	46%	48%	48%	53%	115
NRC Handelsblad	4%	3%	4%	2%	66	Klusprogramma's wonen / tuin	30%	31%	30%	40%	131
Trouw	1%	2%	1%	0%	12	Show/amusementsprogramma's	34%	34%	34%	39%	116
Nederlands Dagblad	1%	1%	1%	0%	27	Talkshows	24%	22%	25%	28%	117
Het Parool	1%	0%	0%	0%	31	Natuurprogramma's	28%	28%	28%	27%	96
Reformatorisch Dagblad	1%	2%	0%	0%	31	Spellen/quizen	27%	28%	27%	29%	106
Het Financieele Dagblad	1%	1%	1%	1%	60	Programma's over gezondheid	25%	26%	26%	29%	118
Andere krant	7%	7%	7%	8%	125	Reality tv	18%	17%	19%	22%	123
<i>Radiozenders</i>	<i>Nederland</i>	<i>Provincie Gelderland</i>	<i>Regio Arnhem-Nijmegen</i>	<i>Gemeente Beuningen</i>	<i>Index gemeente tov NL</i>	<i>Radiozenders</i>	<i>Nederland</i>	<i>Provincie Gelderland</i>	<i>Regio Arnhem-Nijmegen</i>	<i>Gemeente Beuningen</i>	<i>Index gemeente tov NL</i>
Sky Radio	29%	29%	31%	37%	129	Radio 10 FM	10%	9%	9%	10%	106
Radio 538	24%	24%	27%	31%	128	Veronica	33%	31%	33%	39%	117
Regionale zenders	22%	22%	23%	26%	116	Classic FM	8%	7%	8%	5%	69
Radio 3	19%	21%	21%	21%	110	CAZ	11%	12%	13%	18%	163
Qmusic	14%	13%	15%	17%	126	Radio 4	5%	6%	6%	5%	89
Radio 1	14%	16%	17%	13%	90	RTL FM	5%	4%	4%	6%	114
Radio 2	14%	15%	14%	15%	109	Business News Radio	2%	1%	1%	1%	37

Buitenrecreatie						Zelf sporten					
	<u>Nederland</u>	<u>Provincie Gelderland</u>	<u>Regio Arnhem-Nijmegen</u>	<u>Gemeente Beuningen</u>	<u>Index gemeente tov NL</u>		<u>Nederland</u>	<u>Provincie Gelderland</u>	<u>Regio Arnhem-Nijmegen</u>	<u>Gemeente Beuningen</u>	<u>Index gemeente tov NL</u>
Wandeling voor plezier	57%	57%	62%	63%	110	Fitness, aerobics, steps, spinning, etc.	19%	21%	22%	22%	115
Fietstocht voor plezier	50%	54%	48%	48%	96	Schaatsen	13%	12%	6%	7%	52
Recreëren aan water (zee, meer, rivier, plas e.d.)	46%	40%	33%	34%	74	Wandelsport	13%	12%	12%	11%	87
Recreëren niet aan water (park, bos e.d.)	37%	37%	37%	37%	99	Voetbal	10%	10%	12%	14%	140
Toertochtjes met de auto	35%	35%	30%	28%	79	Joggen, hardlopen, trimmen	9%	9%	8%	8%	92
Tocht met rondvaartboot	6%	4%	3%	3%	42	Skaten, skeeleren	6%	6%	5%	5%	84
Toertochtjes met de motor	4%	4%	4%	4%	110	Denksport (bridge, schaken, dammen, etc)	7%	8%	9%	9%	127
Naar de volkstuin	4%	3%	5%	5%	117	Tennis	5%	5%	4%	4%	84
						Skien, langlaufen, snowboarden	4%	5%	4%	4%	110
Waterrecreatie en - sport						Badminton	4%	3%	3%	3%	94
Zwemmen in binnenbad	46%	50%	49%	52%	112	Mountainbiken	3%	5%	4%	4%	107
Zwemmen in buitenbad	27%	30%	28%	31%	115	Volleybal	3%	5%	5%	5%	138
Varen met motorboot, jacht	9%	6%	8%	9%	100	Wielrennen	3%	3%	3%	3%	123
Vissen	8%	7%	6%	6%	75						
Kanoën	4%	4%	4%	4%	97						
Zeilen	3%	3%	2%	2%	60						

Gemeente Beuningen											
Activiteiten											
<i>Sportwedstrijd bezoeken</i>	<u>Nederland</u>	<u>Provincie Gelderland</u>	<u>Regio Arnhem-Nijmegen</u>	<u>Gemeente Beuningen</u>	<u>Index gemeente tov NL</u>	<i>Evenement bezocht</i>	<u>Nederland</u>	<u>Provincie Gelderland</u>	<u>Regio Arnhem-Nijmegen</u>	<u>Gemeente Beuningen</u>	<u>Index gemeente tov NL</u>
Betaald voetbalwedstrijd (o.a. ere- en eerste divisie)	11%	10%	10%	9%	84	Beurs, tentoonstelling, show	28%	29%	31%	30%	106
Amateur voetbalwedstrijd	13%	14%	15%	16%	132	Cultureel evenement, festival	15%	16%	19%	16%	103
Professionele wedstrijd andere sport	4%	4%	5%	5%	125	Jaarmarkt, braderie, corso	38%	42%	39%	39%	102
<i>Amateurwedstrijd andere sport</i>	11%	8%	7%	7%	60	Kerstmarkt	20%	20%	19%	18%	90
						Muziek evenement, festival	29%	29%	30%	30%	102
<i>Wellness / beauty / ontspanning</i>	<u>Nederland</u>	<u>Provincie Gelderland</u>	<u>Regio Arnhem-Nijmegen</u>	<u>Gemeente Beuningen</u>	<u>Index gemeente tov NL</u>	<i>Recreatief winkelen</i>	<u>Nederland</u>	<u>Provincie Gelderland</u>	<u>Regio Arnhem-Nijmegen</u>	<u>Gemeente Beuningen</u>	<u>Index gemeente tov NL</u>
Schoonheids- en Beauty behandeling	11%	12%	13%	11%	100	Gewinkeld in binnenstad	66%	65%	64%	63%	96
Kuurbaden	3%	3%	3%	3%	83	Tuincentrum	58%	61%	68%	67%	116
Sauna bezoek	14%	12%	14%	14%	100	Markt bezocht	48%	48%	48%	46%	97
Yoga, Tai Chi, Meditatie e.d.	2%	2%	3%	3%	128	Winkelen voor plezier in stadsdeelcentrum of wijkcentrum	44%	37%	40%	42%	95
<i>Zonnebank</i>	7%	6%	5%	5%	67	Meubelboulevard, woonmall bezocht	28%	28%	32%	31%	110
						<i>Factory Outlet Center (bijv. Batavia stad)</i>	15%	9%	7%	7%	51
<i>Attracties bezocht</i>	<u>Nederland</u>	<u>Provincie Gelderland</u>	<u>Regio Arnhem-Nijmegen</u>	<u>Gemeente Beuningen</u>	<u>Index gemeente tov NL</u>						
Rommelmkt, vlooiemarkt, zwarte markt	43%	42%	38%	38%	87						
Attractiepark, pretpark	42%	42%	41%	42%	101						
Dierentuin, vogelpark, zeeaquarium, etc.	42%	41%	39%	39%	93						
Kermis	33%	31%	36%	38%	116						
Speeltuin	29%	29%	23%	24%	82						
<i>Kinderboerderij</i>	26%	24%	18%	17%	68						
Sier-, heemtuin	5%	5%	7%	7%	121						

Gemeente Beuningen											
Activiteiten											
Cultuur	Nederland	Provincie Gelderland	Regio Arnhem-Nijmegen	Gemeente Beuningen	Index gemeente tov NL	Overige culturele-, hobby-, verenigingsactiviteiten en cursussen	Nederland	Provincie Gelderland	Regio Arnhem-Nijmegen	Gemeente Beuningen	Index gemeente tov NL
Bioscoop of filmhuis bezocht	42%	42%	44%	45%	107	Fotografie, film, video (niet vakantie)	12%	12%	10%	9%	77
Museum bezocht	25%	24%	26%	27%	105	Sportvereniging (bijv. kantinedienst of vergadering)	10%	9%	8%	9%	90
Concert (pop, jazz, blues, rock) bezocht	20%	20%	19%	18%	90	Religieuze, kerkelijke vereniging	11%	12%	7%	7%	63
Musical bezocht	21%	18%	18%	18%	86	Onderwijs, schoolvereniging	9%	10%	10%	10%	115
Monument, bezienswaardigheid bezocht (zoals kastelen, kerken, dorpen of stadsdelen)	20%	20%	25%	23%	118	Maatschappelijke vereniging (bijv. actiegroep, buurtvereniging, zorg)	8%	9%	9%	8%	104
Cabaretvoorstelling bezocht	16%	15%	15%	13%	84	Zang, toneel, dans, (jazz)ballet	8%	6%	6%	6%	82
Toneelvoorstelling bezocht	13%	13%	14%	13%	100	Bespelen van muziekinstrument	7%	8%	7%	7%	103
Klassiek concert, opera, operette bezocht	7%	6%	6%	7%	98	Tekenen, schilderen, beeldhouwen, sieraden maken, weven, etc.	6%	8%	8%	8%	128
Galerie of atelier bezocht	6%	6%	7%	8%	142	Wijnproeven, kookcursus, e.d.	3%	3%	3%	3%	85
Bezoek aan oudheidkundige, archeologische objecten (opgravingen, grafheuvels, hunnebedden)	6%	5%	5%	5%	96	Natuur, milieu activiteiten, vereniging	2%	2%	2%	2%	76
Ballet, dansvoorstelling bezocht	5%	5%	3%	3%	74						
Uitgaan	Nederland	Provincie Gelderland	Regio Arnhem-Nijmegen	Gemeente Beuningen	Index gemeente tov NL						
Uit eten in restaurant, eetcafe	79%	77%	81%	84%	106						
Op terras zitten	56%	56%	55%	54%	98						
Uit eten (fastfood, snackbar)	46%	43%	39%	39%	84						
Bar, cafe bezoek	33%	29%	28%	27%	84						
Bowlen, Kegelen	22%	23%	22%	24%	110						
Discobezoek	8%	7%	9%	8%	103						
Casino, speelhal e.d.	6%	5%	8%	9%	157						
Dance-, houseparty	4%	3%	2%	2%	60						



De leefstijlkaart

Op de kaart is per straat de meest voorkomende leefstijlkleur weergegeven. De andere leefstijlkleuren zijn in de meeste gevallen ook wel aanwezig, maar deze zijn minder sterk vertegenwoordigd. De leefstijlkaart geeft daarmee een indruk van de meest voorkomende leefstijl in een wijk of buurt.

De exacte verhoudingen voor de zeven leefstijlen zijn in de factsheets weergegeven. Omdat niet elke buurt evenveel inwoners heeft, en alleen de meest voorkomende kleur is weergegeven, kunnen de percentages afwijken van de indruk die aan de hand van de kaart naar voren komt. De factsheets zijn altijd leidend, de kaart geeft een impressie.

Gemeente Doesburg											
Leefstijl en demografie van de huishoudens											
7 dagrecreatiesegmenten	Nederland	Provincie Gelderland	Regio Arnhem-Nijmegen	Gemeente Doesburg	Index gemeente tov NL	4 dagrecreatiesegmenten	Nederland	Provincie Gelderland	Regio Arnhem-Nijmegen	Gemeente Doesburg	Index gemeente tov NL
Creatief en Inspirerend Rood	6%	6%	6%	2%	27	Rood	17%	17%	18%	11%	65
Uitbundig Geel	18%	20%	15%	19%	103	Geel	30%	32%	30%	38%	126
Gezellig Lime	24%	25%	26%	34%	139	Groen	28%	27%	29%	32%	113
Rustig Groen	16%	16%	17%	20%	120	Blauw	25%	24%	24%	19%	77
Ingetogen Aqua	17%	15%	16%	13%	77						
Stijlvol en Luxe Blauw	9%	9%	6%	8%	92						
Ondernemend Paars	9%	9%	14%	5%	53						
Sociale klasse	Nederland	Provincie Gelderland	Regio Arnhem-Nijmegen	Gemeente Doesburg	Index gemeente tov NL	Inkomen van het huishouden	Nederland	Provincie Gelderland	Regio Arnhem-Nijmegen	Gemeente Doesburg	Index gemeente tov NL
A	18%	19%	20%	15%	79	Beneden modaal	28%	25%	29%	29%	104
Bb	31%	31%	30%	28%	92	Modaal	37%	39%	37%	37%	100
Bo	18%	18%	19%	20%	110	1,5 keer modaal	19%	19%	18%	19%	102
C-D	33%	32%	30%	37%	114	2 keer modaal en hoger	16%	16%	16%	15%	91
Gezinsfase	Nederland	Provincie Gelderland	Regio Arnhem-Nijmegen	Gemeente Doesburg	Index gemeente tov NL	Leeftijd kostwinner	Nederland	Provincie Gelderland	Regio Arnhem-Nijmegen	Gemeente Doesburg	Index gemeente tov NL
Eenpersoonshuishouden < 35 jaar	10%	8%	12%	6%	59	t/m 24 jaar	3%	3%	4%	1%	27
Tweepersoonshuishouden < 35 jaar	6%	6%	7%	5%	84	25 t/m 34 jaar	19%	18%	20%	17%	88
Gezin met kinderen, jongste < 5 jr	11%	12%	11%	11%	100	35 t/m 49 jaar	32%	32%	32%	31%	97
Gezin met kinderen, jongste 6-12 jr	9%	10%	9%	11%	120	50 t/m 65 jaar	26%	26%	25%	29%	113
Gezin met kinderen, jongste 13+ jr	15%	16%	14%	14%	98	65 jaar en ouder	20%	21%	19%	22%	111
Eenpersoonshuishouden 35-54 jaar	9%	7%	9%	9%	97						
Tweepersoonshuishouden 35-54 jaar	6%	6%	6%	6%	86						
Eenpersoonshuishouden 55+ jaar	15%	15%	15%	16%	106						
Tweepersoonshuishouden 55+ jaar	18%	20%	18%	22%	119						
						Opleiding hoofdkostwinner	Nederland	Provincie Gelderland	Regio Arnhem-Nijmegen	Gemeente Doesburg	Index gemeente tov NL
						Laag	32%	32%	29%	34%	105
						Midden	35%	34%	33%	34%	100
						Hoog	33%	34%	38%	32%	96

Gemeente Doesburg											
Demografie en mediavoorkeur van de huishoudens											
Aantal personen per huishouden	Nederland	Provincie Gelderland	Regio Arnhem-Nijmegen	Gemeente Doesburg	Index gemeente tov NL	Autobezit	Nederland	Provincie Gelderland	Regio Arnhem-Nijmegen	Gemeente Doesburg	Index gemeente tov NL
1 persoon	34%	30%	36%	31%	91	Nee	20%	16%	21%	18%	87
2 personen	31%	32%	31%	33%	106	1 auto	57%	59%	57%	58%	102
3 personen	12%	12%	12%	12%	102	2 of meer auto's	23%	25%	22%	24%	106
4 personen	16%	17%	15%	17%	104						
5 of meer personen	7%	8%	7%	8%	106						
Televisiezenders voorkeur	Nederland	Provincie Gelderland	Regio Arnhem-Nijmegen	Gemeente Doesburg	Index gemeente tov NL	Tijdschriften leesvoorkeur	Nederland	Provincie Gelderland	Regio Arnhem-Nijmegen	Gemeente Doesburg	Index gemeente tov NL
Buitenlandse zender	24%	23%	26%	24%	101	Reizen	21%	21%	22%	20%	98
Canal+	3%	3%	3%	1%	30	Sport	16%	17%	17%	18%	113
Nederland 1	48%	48%	50%	49%	102	Gezondheid	12%	13%	13%	11%	90
Nederland 2	48%	49%	50%	48%	99	Tuinieren	11%	12%	11%	11%	106
Nederland 3	43%	44%	46%	46%	105	Koken	10%	10%	11%	10%	101
Net5	38%	37%	40%	37%	96	Voetbal	9%	10%	10%	9%	93
Regionale zenders	22%	22%	23%	25%	115	Doe het zelf	8%	8%	8%	9%	113
RTL 4	51%	51%	53%	50%	97	Mode	10%	10%	11%	8%	82
RTL 5	41%	40%	42%	36%	89	Muziek	7%	7%	8%	10%	137
RTL 7	29%	29%	30%	27%	93	Natuur	7%	8%	8%	8%	112
SBS 6	49%	49%	51%	46%	94	Puzzel	10%	10%	10%	12%	113
Sport (Eurosport)	18%	19%	19%	19%	109						
Veronica	33%	31%	33%	30%	91						
						Internetinteresse	Nederland	Provincie Gelderland	Regio Arnhem-Nijmegen	Gemeente Doesburg	Index gemeente tov NL
						Actualiteiten	17%	17%	18%	19%	112
						Informatie zoeken	32%	33%	33%	33%	101
						Reizen	18%	18%	19%	16%	86
						Uitgaan	6%	6%	7%	6%	92

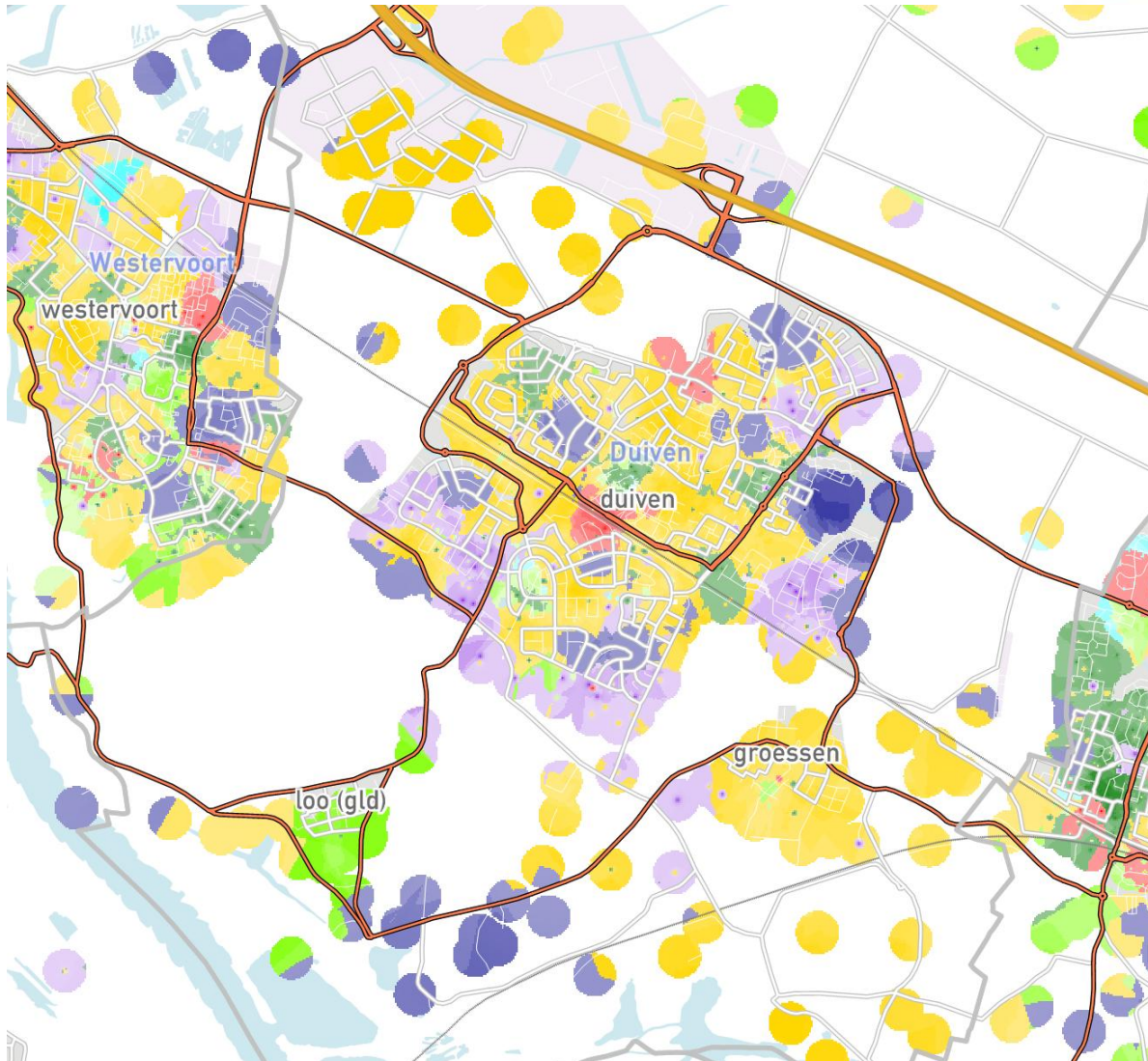
Kranten abonnement						TV soort programma's					
	<u>Nederland</u>	<u>Provincie Gelderland</u>	<u>Regio Arnhem-Nijmegen</u>	<u>Gemeente Doesburg</u>	<u>Index gemeente tov NL</u>		<u>Nederland</u>	<u>Provincie Gelderland</u>	<u>Regio Arnhem-Nijmegen</u>	<u>Gemeente Doesburg</u>	<u>Index gemeente tov NL</u>
Regionaal dagblad	27%	30%	29%	27%	102	Speelfilms	64%	62%	66%	65%	102
Gratis dagbladen	15%	12%	15%	14%	94	Documentaires	53%	52%	56%	58%	108
De Telegraaf	12%	13%	9%	12%	101	Actualiteiten/nieuws	65%	65%	67%	68%	105
Algemeen Dagblad	7%	4%	2%	3%	43	Soaps/series	45%	44%	47%	42%	93
De Volkskrant	4%	4%	5%	3%	84	Sportprogramma's	46%	48%	48%	53%	114
NRC Handelsblad	4%	3%	4%	2%	47	Klusprogramma's wonen / tuin	30%	31%	30%	32%	105
Trouw	1%	2%	1%	3%	181	Show/amusementsprogramma's	34%	34%	34%	31%	93
Nederlands Dagblad	1%	1%	1%	1%	61	Talkshows	24%	22%	25%	20%	84
Het Parool	1%	0%	0%	0%	8	Natuurprogramma's	28%	28%	28%	29%	103
Reformatorisch Dagblad	1%	2%	0%	0%	0	Spellen/quizen	27%	28%	27%	24%	88
Het Financieele Dagblad	1%	1%	1%	1%	59	Programma's over gezondheid	25%	26%	26%	23%	93
Andere krant	7%	7%	7%	7%	106	Reality tv	18%	17%	19%	17%	97
Radiozenders						Radiozenders					
	<u>Nederland</u>	<u>Provincie Gelderland</u>	<u>Regio Arnhem-Nijmegen</u>	<u>Gemeente Doesburg</u>	<u>Index gemeente tov NL</u>		<u>Nederland</u>	<u>Provincie Gelderland</u>	<u>Regio Arnhem-Nijmegen</u>	<u>Gemeente Doesburg</u>	<u>Index gemeente tov NL</u>
Sky Radio	29%	29%	31%	32%	112	Radio 10 FM	10%	9%	9%	10%	103
Radio 538	24%	24%	27%	24%	98	Veronica	33%	31%	33%	30%	91
Regionale zenders	22%	22%	23%	25%	115	Classic FM	8%	7%	8%	7%	86
Radio 3	19%	21%	21%	23%	125	CAZ	11%	12%	13%	13%	117
Qmusic	14%	13%	15%	10%	72	Radio 4	5%	6%	6%	7%	129
Radio 1	14%	16%	17%	15%	108	RTL FM	5%	4%	4%	3%	64
Radio 2	14%	15%	14%	12%	88	Business News Radio	2%	1%	1%	1%	44

Activiteiten

Buitenrecreatie						Zelf sporten					
	<u>Nederland</u>	<u>Provincie Gelderland</u>	<u>Regio Arnhem- Nijmegen</u>	<u>Gemeente Doesburg</u>	<u>Index gemeente tov NL</u>		<u>Nederland</u>	<u>Provincie Gelderland</u>	<u>Regio Arnhem- Nijmegen</u>	<u>Gemeente Doesburg</u>	<u>Index gemeente tov NL</u>
Wandeling voor plezier	57%	57%	62%	63%	111	Fitness, aerobics, steps, spinning, etc.	19%	21%	22%	23%	118
Fietstocht voor plezier	50%	54%	48%	51%	102	Schaatsen	13%	12%	6%	5%	41
Recreëren aan water (zee, meer, rivier, plas e.d.)	46%	40%	33%	33%	72	Wandelsport	13%	12%	12%	12%	91
Recreëren niet aan water (park, bos e.d.)	37%	37%	37%	38%	102	Voetbal	10%	10%	12%	13%	134
Toertochtjes met de auto	35%	35%	30%	35%	100	Joggen, hardlopen, trimmen	9%	9%	8%	9%	97
Tocht met rondvaartboot	6%	4%	3%	3%	40	Skaten, skeeleren	6%	6%	5%	4%	60
Toertochtjes met de motor	4%	4%	4%	5%	114	Denksport (bridge, schaken, dammen, etc)	7%	8%	9%	9%	130
Naar de volkstuin	4%	3%	5%	4%	100	Tennis	5%	5%	4%	4%	82
						Skien, langlaufen, snowboarden	4%	5%	4%	3%	72
Waterrecreatie en - sport						Badminton	4%	3%	3%	2%	66
Zwemmen in binnenbad	46%	50%	49%	49%	106	Mountainbiken	3%	5%	4%	4%	108
Zwemmen in buitenbad	27%	30%	28%	29%	109	Volleybal	3%	5%	5%	5%	142
Varen met motorboot, jacht	9%	6%	8%	6%	63	Wielrennen	3%	3%	3%	3%	116
Vissen	8%	7%	6%	6%	78						
Kanoën	4%	4%	4%	4%	100						
Zeilen	3%	3%	2%	3%	88						

Gemeente Doesburg											
Activiteiten											
<i>Sportwedstrijd bezoeken</i>	<u>Nederland</u>	<u>Provincie Gelderland</u>	<u>Regio Arnhem-Nijmegen</u>	<u>Gemeente Doesburg</u>	<u>Index gemeente tov NL</u>	<i>Evenement bezocht</i>	<u>Nederland</u>	<u>Provincie Gelderland</u>	<u>Regio Arnhem-Nijmegen</u>	<u>Gemeente Doesburg</u>	<u>Index gemeente tov NL</u>
Betaald voetbalwedstrijd (o.a. ere- en eerste divisie)	11%	10%	10%	13%	119	Beurs, tentoonstelling, show	28%	29%	31%	30%	106
Amateur voetbalwedstrijd	13%	14%	15%	16%	128	Cultureel evenement, festival	15%	16%	19%	21%	135
Professionele wedstrijd andere sport	4%	4%	5%	6%	146	Jaarmarkt, braderie, corso	38%	42%	39%	39%	104
<i>Amateurwedstrijd andere sport</i>	11%	8%	7%	6%	58	Kerstmarkt	20%	20%	19%	20%	99
						Muziek evenement, festival	29%	29%	30%	30%	103
<i>Wellness / beauty / ontspanning</i>	<u>Nederland</u>	<u>Provincie Gelderland</u>	<u>Regio Arnhem-Nijmegen</u>	<u>Gemeente Doesburg</u>	<u>Index gemeente tov NL</u>	<i>Recreatief winkelen</i>	<u>Nederland</u>	<u>Provincie Gelderland</u>	<u>Regio Arnhem-Nijmegen</u>	<u>Gemeente Doesburg</u>	<u>Index gemeente tov NL</u>
Schoonheids- en Beauty behandeling	11%	12%	13%	14%	121	Gewinkeld in binnenstad	66%	65%	64%	65%	99
Kuurbaden	3%	3%	3%	3%	103	Tuincentrum	58%	61%	68%	69%	120
Sauna bezoek	14%	12%	14%	13%	97	Markt bezocht	48%	48%	48%	53%	111
Yoga, Tai Chi, Meditatie e.d.	2%	2%	3%	3%	121	Winkelen voor plezier in stadsdeelcentrum of wijkcentrum	44%	37%	40%	39%	88
Zonnebank	7%	6%	5%	5%	80	Meubelboulevard, woonmall bezocht	28%	28%	32%	32%	116
						<i>Factory Outlet Center (bijv. Batavia stad)</i>	15%	9%	7%	6%	44
<i>Attracties bezocht</i>	<u>Nederland</u>	<u>Provincie Gelderland</u>	<u>Regio Arnhem-Nijmegen</u>	<u>Gemeente Doesburg</u>	<u>Index gemeente tov NL</u>						
Rommelmkt, vlooiemarkt, zwarte markt	43%	42%	38%	36%	83						
Attractiepark, pretpark	42%	42%	41%	43%	104						
Dierentuin, vogelpark, zeeaquarium, etc.	42%	41%	39%	40%	96						
Kermis	33%	31%	36%	38%	115						
Speeltuin	29%	29%	23%	24%	85						
Kinderboerderij	26%	24%	18%	23%	90						
Sier-, heemtuin	5%	5%	7%	7%	138						

Gemeente Doesburg											
Activiteiten											
<i>Cultuur</i>	<u>Nederland</u>	<u>Provincie Gelderland</u>	<u>Regio Arnhem- Nijmegen</u>	<u>Gemeente Doesburg</u>	<u>Index gemeente tov NL</u>	<i>Overige culturele-, hobby-, verenigingsactiviteiten en cursussen</i>	<u>Nederland</u>	<u>Provincie Gelderland</u>	<u>Regio Arnhem- Nijmegen</u>	<u>Gemeente Doesburg</u>	<u>Index gemeente tov NL</u>
Bioscoop of filmhuis bezocht	42%	42%	44%	40%	94	Fotografie, film, video (niet vakantie)	12%	12%	10%	8%	68
Museum bezocht	25%	24%	26%	27%	108	Sportvereniging (bijv. kantinedienst of vergadering)	10%	9%	8%	8%	76
Concert (pop, jazz, blues, rock) bezocht	20%	20%	19%	20%	99	Religieuze, kerkelijke vereniging	11%	12%	7%	6%	52
Musical bezocht	21%	18%	18%	18%	86	Onderwijs, schoolvereniging	9%	10%	10%	9%	102
Monument, bezienswaardigheid bezocht (zoals kastelen, kerken, dorpen of stadsdelen)	20%	20%	25%	26%	131	Maatschappelijke vereniging (bijv. actiegroep, buurtvereniging, zorg)	8%	9%	9%	8%	98
Cabaretvoorstelling bezocht	16%	15%	15%	16%	103	Zang, toneel, dans, (jazz)ballet	8%	6%	6%	6%	74
Toneelvoorstelling bezocht	13%	13%	14%	16%	120	Bespelen van muziekinstrument	7%	8%	7%	7%	109
Klassiek concert, opera, operette bezocht	7%	6%	6%	5%	81	Tekenen, schilderen, beeldhouwen, sieraden maken, weven, etc.	6%	8%	8%	8%	129
Galerie of atelier bezocht	6%	6%	7%	5%	98	Wijnproeven, kookcursus, e.d.	3%	3%	3%	3%	102
Bezoek aan oudheidkundige, archeologische objecten (opgravingen, grafheuvels, hunnebedden)	6%	5%	5%	4%	69	Natuur, milieu activiteiten, vereniging	2%	2%	2%	1%	45
Ballet, dansvoorstelling bezocht	5%	5%	3%	3%	61						
<i>Uitgaan</i>	<u>Nederland</u>	<u>Provincie Gelderland</u>	<u>Regio Arnhem- Nijmegen</u>	<u>Gemeente Doesburg</u>	<u>Index gemeente tov NL</u>						
Uit eten in restaurant, eetcafe	79%	77%	81%	74%	94						
Op terras zitten	56%	56%	55%	58%	105						
Uit eten (fastfood, snackbar)	46%	43%	39%	37%	80						
Bar, cafe bezoek	33%	29%	28%	27%	81						
Bowlen, Kegelen	22%	23%	22%	20%	89						
Discobezoek	8%	7%	9%	8%	97						
Casino, speelhal e.d.	6%	5%	8%	6%	99						
Dance-, houseparty	4%	3%	2%	2%	49						



De leefstijlkaart

Op de kaart is per straat de meest voorkomende leefstijlkleur weergegeven. De andere leefstijlkleuren zijn in de meeste gevallen ook wel aanwezig, maar deze zijn minder sterk vertegenwoordigd. De leefstijlkaart geeft daarmee een indruk van de meest voorkomende leefstijl in een wijk of buurt.

De exacte verhoudingen voor de zeven leefstijlen zijn in de factsheets weergegeven. Omdat niet elke buurt evenveel inwoners heeft, en alleen de meest voorkomende kleur is weergegeven, kunnen de percentages afwijken van de indruk die aan de hand van de kaart naar voren komt. De factsheets zijn altijd leidend, de kaart geeft een impressie.

Gemeente Duiven											
Leefstijl en demografie van de huishoudens											
7 dagrecreatiesegmenten	Nederland	Provincie Gelderland	Regio Arnhem-Nijmegen	Gemeente Duiven	Index gemeente tov NL	4 dagrecreatiesegmenten	Nederland	Provincie Gelderland	Regio Arnhem-Nijmegen	Gemeente Duiven	Index gemeente tov NL
Creatief en Inspirerend Rood	6%	6%	6%	3%	45	Rood	17%	17%	18%	16%	91
Uitbundig Geel	18%	20%	15%	18%	101	Geel	30%	32%	30%	33%	110
Gezellig Lime	24%	25%	26%	28%	115	Groen	28%	27%	29%	27%	96
Rustig Groen	16%	16%	17%	16%	99	Blauw	25%	24%	24%	24%	98
Ingetogen Aqua	17%	15%	16%	12%	74						
Stijlvol en Luxe Blauw	9%	9%	6%	9%	96						
Ondernemend Paars	9%	9%	14%	14%	145						
Sociale klasse	Nederland	Provincie Gelderland	Regio Arnhem-Nijmegen	Gemeente Duiven	Index gemeente tov NL	Inkomen van het huishouden	Nederland	Provincie Gelderland	Regio Arnhem-Nijmegen	Gemeente Duiven	Index gemeente tov NL
A	18%	19%	20%	18%	97	Beneden modaal	28%	25%	29%	21%	75
Bb	31%	31%	30%	36%	118	Modaal	37%	39%	37%	37%	98
Bo	18%	18%	19%	14%	78	1,5 keer modaal	19%	19%	18%	23%	121
C-D	33%	32%	30%	32%	97	2 keer modaal en hoger	16%	16%	16%	20%	122
Gezinsfase	Nederland	Provincie Gelderland	Regio Arnhem-Nijmegen	Gemeente Duiven	Index gemeente tov NL	Leeftijd kostwinner	Nederland	Provincie Gelderland	Regio Arnhem-Nijmegen	Gemeente Duiven	Index gemeente tov NL
Eenpersoonshuishouden < 35 jaar	10%	8%	12%	4%	40	t/m 24 jaar	3%	3%	4%	2%	70
Tweepersoonshuishouden < 35 jaar	6%	6%	7%	5%	85	25 t/m 34 jaar	19%	18%	20%	13%	69
Gezin met kinderen, jongste < 5 jr	11%	12%	11%	14%	125	35 t/m 49 jaar	32%	32%	32%	40%	125
Gezin met kinderen, jongste 6-12 jr	9%	10%	9%	14%	156	50 t/m 65 jaar	26%	26%	25%	25%	97
Gezin met kinderen, jongste 13+ jr	15%	16%	14%	18%	120	65 jaar en ouder	20%	21%	19%	19%	97
Eenpersoonshuishouden 35-54 jaar	9%	7%	9%	5%	53						
Tweepersoonshuishouden 35-54 jaar	6%	6%	6%	8%	129						
Eenpersoonshuishouden 55+ jaar	15%	15%	15%	12%	82						
Tweepersoonshuishouden 55+ jaar	18%	20%	18%	19%	103						
						Opleiding hoofdkostwinner	Nederland	Provincie Gelderland	Regio Arnhem-Nijmegen	Gemeente Duiven	Index gemeente tov NL
						Laag	32%	32%	29%	30%	93
						Midden	35%	34%	33%	39%	113
						Hoog	33%	34%	38%	31%	93

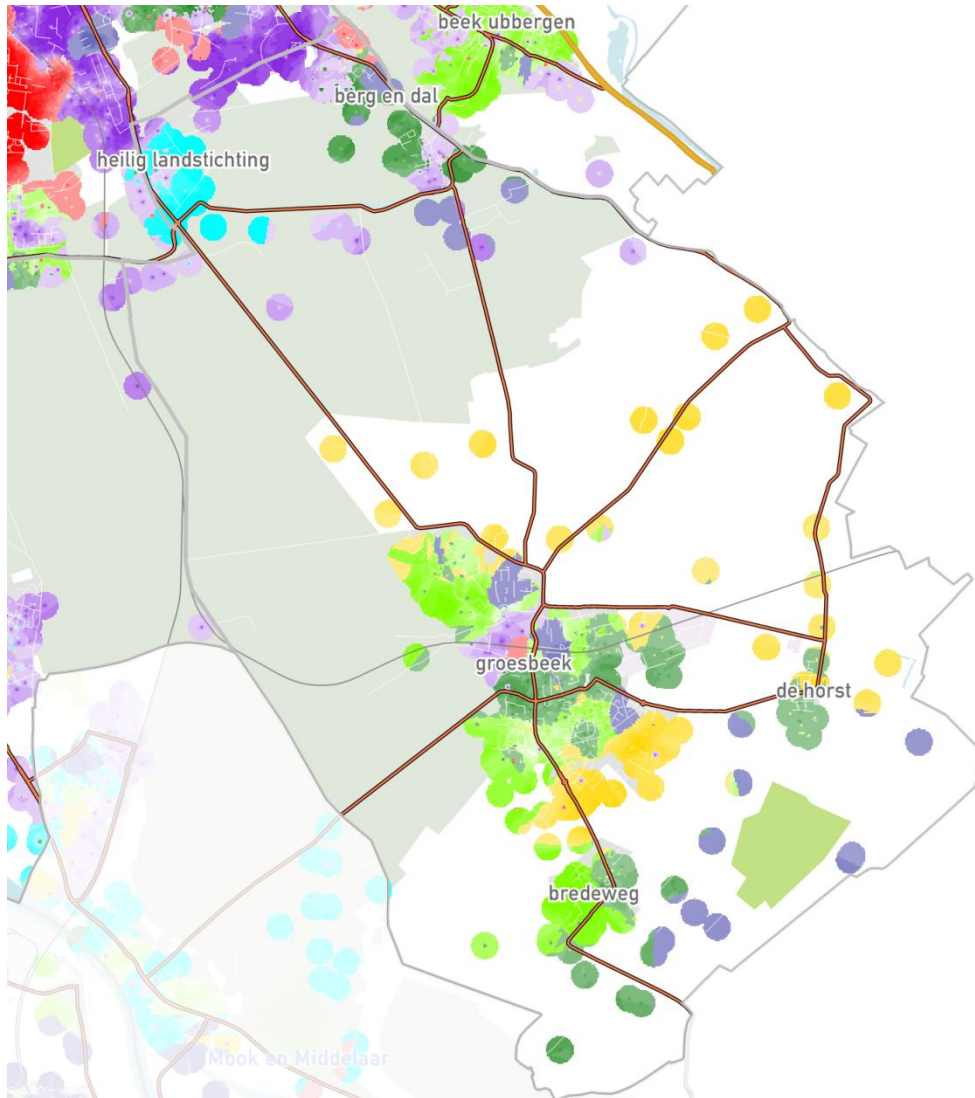
Gemeente Duiven											
Demografie en mediavorkeur van de huishoudens											
Aantal personen per huishouden	Nederland	Provincie Gelderland	Regio Arnhem-Nijmegen	Gemeente Duiven	Index gemeente tov NL	Autobezit	Nederland	Provincie Gelderland	Regio Arnhem-Nijmegen	Gemeente Duiven	Index gemeente tov NL
1 persoon	34%	30%	36%	22%	64	Nee	20%	16%	21%	12%	62
2 personen	31%	32%	31%	31%	101	1 auto	57%	59%	57%	60%	106
3 personen	12%	12%	12%	15%	127	2 of meer auto's	23%	25%	22%	27%	119
4 personen	16%	17%	15%	22%	135						
5 of meer personen	7%	8%	7%	10%	138						
Televisiezenders voorkeur	Nederland	Provincie Gelderland	Regio Arnhem-Nijmegen	Gemeente Duiven	Index gemeente tov NL	Tijdschriften leesvoorkeur	Nederland	Provincie Gelderland	Regio Arnhem-Nijmegen	Gemeente Duiven	Index gemeente tov NL
Buitenlandse zender	24%	23%	26%	25%	106	Reizen	21%	21%	22%	23%	109
Canal+	3%	3%	3%	3%	110	Sport	16%	17%	17%	18%	113
Nederland 1	48%	48%	50%	49%	103	Gezondheid	12%	13%	13%	14%	112
Nederland 2	48%	49%	50%	50%	105	Tuinieren	11%	12%	11%	11%	105
Nederland 3	43%	44%	46%	47%	108	Koken	10%	10%	11%	10%	98
Net5	38%	37%	40%	44%	114	Voetbal	9%	10%	10%	13%	136
Regionale zenders	22%	22%	23%	27%	122	Doe het zelf	8%	8%	8%	7%	86
RTL 4	51%	51%	53%	55%	107	Mode	10%	10%	11%	9%	90
RTL 5	41%	40%	42%	47%	116	Muziek	7%	7%	8%	8%	109
RTL 7	29%	29%	30%	33%	114	Natuur	7%	8%	8%	8%	117
SBS 6	49%	49%	51%	54%	109	Puzzel	10%	10%	10%	10%	99
Sport (Eurosport)	18%	19%	19%	19%	107						
Veronica	33%	31%	33%	37%	114						
						Internetinteresse	Nederland	Provincie Gelderland	Regio Arnhem-Nijmegen	Gemeente Duiven	Index gemeente tov NL
						Actualiteiten	17%	17%	18%	17%	101
						Informatie zoeken	32%	33%	33%	33%	102
						Reizen	18%	18%	19%	18%	100
						Uitgaan	6%	6%	7%	6%	92

Gemeente Duiven											
Mediavoorkeur											
<i>Kranten abonnement</i>	<u>Nederland</u>	<u>Provincie Gelderland</u>	<u>Regio Arnhem-Nijmegen</u>	<u>Gemeente Duiven</u>	<u>Index gemeente tov NL</u>	<i>TV soort programma's</i>	<u>Nederland</u>	<u>Provincie Gelderland</u>	<u>Regio Arnhem-Nijmegen</u>	<u>Gemeente Duiven</u>	<u>Index gemeente tov NL</u>
Regionaal dagblad	27%	30%	29%	30%	113	Speelfilms	64%	62%	66%	68%	107
Gratis dagbladen	15%	12%	15%	14%	89	Documentaires	53%	52%	56%	55%	103
De Telegraaf	12%	13%	9%	12%	96	Actualiteiten/nieuws	65%	65%	67%	68%	105
<i>Algemeen Dagblad</i>	7%	4%	2%	3%	43	Soaps/series	45%	44%	47%	51%	112
De Volkskrant	4%	4%	5%	4%	111	Sportprogramma's	46%	48%	48%	53%	115
<i>NRC Handelsblad</i>	4%	3%	4%	2%	62	Klusprogramma's wonen / tuin	30%	31%	30%	36%	118
<i>Trouw</i>	1%	2%	1%	1%	55	Show/amusementsprogramma's	34%	34%	34%	40%	119
Nederlands Dagblad	1%	1%	1%	1%	94	Talkshows	24%	22%	25%	25%	108
Het Parool	1%	0%	0%	1%	76	Natuurprogramma's	28%	28%	28%	31%	109
<i>Reformatorisch Dagblad</i>	1%	2%	0%	0%	32	Spellen/quizen	27%	28%	27%	31%	112
<i>Het Financieele Dagblad</i>	1%	1%	1%	1%	75	Programma's over gezondheid	25%	26%	26%	27%	111
Andere krant	7%	7%	7%	7%	100	Reality tv	18%	17%	19%	20%	112
<i>Radiozenders</i>	<u>Nederland</u>	<u>Provincie Gelderland</u>	<u>Regio Arnhem-Nijmegen</u>	<u>Gemeente Duiven</u>	<u>Index gemeente tov NL</u>	<i>Radiozenders</i>	<u>Nederland</u>	<u>Provincie Gelderland</u>	<u>Regio Arnhem-Nijmegen</u>	<u>Gemeente Duiven</u>	<u>Index gemeente tov NL</u>
Sky Radio	29%	29%	31%	34%	119	Radio 10 FM	10%	9%	9%	9%	90
Radio 538	24%	24%	27%	31%	127	Veronica	33%	31%	33%	37%	114
Regionale zenders	22%	22%	23%	27%	122	Classic FM	8%	7%	8%	7%	95
Radio 3	19%	21%	21%	23%	122	CAZ	11%	12%	13%	14%	127
Qmusic	14%	13%	15%	16%	114	Radio 4	5%	6%	6%	5%	103
Radio 1	14%	16%	17%	17%	123	<i>RTL FM</i>	5%	4%	4%	4%	74
Radio 2	14%	15%	14%	15%	112	Business News Radio	2%	1%	1%	2%	76

Gemeente Duiven											
Activiteiten											
Buitenrecreatie	Nederland	Provincie Gelderland	Regio Arnhem-Nijmegen	Gemeente Duiven	Index gemeente tov NL	Zelf sporten	Nederland	Provincie Gelderland	Regio Arnhem-Nijmegen	Gemeente Duiven	Index gemeente tov NL
Wandeling voor plezier	57%	57%	62%	61%	107	Fitness, aerobisch, steps, spinning, etc.	19%	21%	22%	23%	118
Fietstocht voor plezier	50%	54%	48%	49%	98	Schaatsen	13%	12%	6%	6%	51
Recreëren aan water (zee, meer, rivier, plas e.d.)	46%	40%	33%	35%	75	Wandelsport	13%	12%	12%	12%	90
Recreëren niet aan water (park, bos e.d.)	37%	37%	37%	38%	101	Voetbal	10%	10%	12%	13%	130
Toertochtjes met de auto	35%	35%	30%	35%	100	Joggen, hardlopen, trimmen	9%	9%	8%	8%	94
Tocht met rondvaartboot	6%	4%	3%	3%	48	Skaten, skeeleren	6%	6%	5%	4%	67
Toertochtjes met de motor	4%	4%	4%	4%	109	Denksport (bridge, schaken, dammen, etc)	7%	8%	9%	8%	117
Naar de volkstuin	4%	3%	5%	5%	130	Tennis	5%	5%	4%	4%	74
						Skien, langlaufen, snowboarden	4%	5%	4%	5%	113
Waterrecreatie en - sport	Nederland	Provincie Gelderland	Regio Arnhem-Nijmegen	Gemeente Duiven	Index gemeente tov NL	Badminton	4%	3%	3%	3%	80
Zwemmen in binnenbad	46%	50%	49%	52%	114	Mountainbiken	3%	5%	4%	4%	104
Zwemmen in buitenbad	27%	30%	28%	31%	116	Volleybal	3%	5%	5%	5%	147
Varen met motorboot, jacht	9%	6%	8%	7%	75	Wielrennen	3%	3%	3%	3%	98
Vissen	8%	7%	6%	6%	73						
Kanoën	4%	4%	4%	5%	115						
Zeilen	3%	3%	2%	2%	77						

Gemeente Duiven											
Activiteiten											
<i>Sportwedstrijd bezoeken</i>	<u>Nederland</u>	<u>Provincie Gelderland</u>	<u>Regio Arnhem-Nijmegen</u>	<u>Gemeente Duiven</u>	<u>Index gemeente tov NL</u>	<i>Evenement bezocht</i>	<u>Nederland</u>	<u>Provincie Gelderland</u>	<u>Regio Arnhem-Nijmegen</u>	<u>Gemeente Duiven</u>	<u>Index gemeente tov NL</u>
Betaald voetbalwedstrijd (o.a. ere- en eerste divisie)	11%	10%	10%	11%	100	Beurs, tentoonstelling, show	28%	29%	31%	32%	113
Amateur voetbalwedstrijd	13%	14%	15%	15%	120	Cultureel evenement, festival	15%	16%	19%	21%	135
Professionele wedstrijd andere sport	4%	4%	5%	6%	156	Jaarmarkt, braderie, corso	38%	42%	39%	41%	107
<i>Amateurwedstrijd andere sport</i>	11%	8%	7%	7%	62	Kerstmarkt	20%	20%	19%	19%	92
						Muziek evenement, festival	29%	29%	30%	29%	98
<i>Wellness / beauty / ontspanning</i>	<u>Nederland</u>	<u>Provincie Gelderland</u>	<u>Regio Arnhem-Nijmegen</u>	<u>Gemeente Duiven</u>	<u>Index gemeente tov NL</u>	<i>Recreatief winkelen</i>	<u>Nederland</u>	<u>Provincie Gelderland</u>	<u>Regio Arnhem-Nijmegen</u>	<u>Gemeente Duiven</u>	<u>Index gemeente tov NL</u>
Schoonheids- en Beauty behandeling	11%	12%	13%	13%	116	Gewinkeld in binnenstad	66%	65%	64%	65%	100
Kuurbaden	3%	3%	3%	3%	98	Tuincentrum	58%	61%	68%	69%	119
Sauna bezoek	14%	12%	14%	15%	107	Markt bezocht	48%	48%	48%	51%	107
Yoga, Tai Chi, Meditatie e.d.	2%	2%	3%	2%	108	Winkelen voor plezier in stadsdeelcentrum of wijkcentrum	44%	37%	40%	41%	95
Zonnebank	7%	6%	5%	6%	82	Meubelboulevard, woonmall bezocht	28%	28%	32%	32%	113
						<i>Factory Outlet Center (bijv. Batavia stad)</i>	15%	9%	7%	8%	54
<i>Attracties bezocht</i>	<u>Nederland</u>	<u>Provincie Gelderland</u>	<u>Regio Arnhem-Nijmegen</u>	<u>Gemeente Duiven</u>	<u>Index gemeente tov NL</u>						
Rommelmkt, vlooiemarkt, zwarte markt	43%	42%	38%	40%	92						
Attractiepark, pretpark	42%	42%	41%	44%	106						
Dierentuin, vogelpark, zeeaquarium, etc.	42%	41%	39%	39%	93						
Kermis	33%	31%	36%	35%	106						
Speeltuin	29%	29%	23%	26%	89						
Kinderboerderij	26%	24%	18%	21%	83						
Sier-, heemtuin	5%	5%	7%	6%	119						

Gemeente Duiven											
Activiteiten											
Cultuur	Nederland	Provincie Gelderland	Regio Arnhem-Nijmegen	Gemeente Duiven	Index gemeente tov NL	Overige culturele-, hobby-, verenigingsactiviteiten en cursussen	Nederland	Provincie Gelderland	Regio Arnhem-Nijmegen	Gemeente Duiven	Index gemeente tov NL
Bioscoop of filmhuis bezocht	42%	42%	44%	43%	102	Fotografie, film, video (niet vakantie)	12%	12%	10%	9%	72
Museum bezocht	25%	24%	26%	24%	97	Sportvereniging (bijv. kantinedienst of vergadering)	10%	9%	8%	8%	79
Concert (pop, jazz, blues, rock) bezocht	20%	20%	19%	21%	104	Religieuze, kerkelijke vereniging	11%	12%	7%	6%	56
Musical bezocht	21%	18%	18%	19%	90	Onderwijs, schoolvereniging	9%	10%	10%	10%	118
Monument, bezienswaardigheid bezocht (zoals kastelen, kerken, dorpen of stadsdelen)	20%	20%	25%	23%	118	Maatschappelijke vereniging (bijv. actiegroep, buurtvereniging, zorg)	8%	9%	9%	8%	103
Cabaretoorstelling bezocht	16%	15%	15%	15%	95	Zang, toneel, dans, (jazz)ballet	8%	6%	6%	5%	71
Toneelvoorstelling bezocht	13%	13%	14%	14%	107	Bespelen van muziekinstrument	7%	8%	7%	7%	103
Klassiek concert, opera, operette bezocht	7%	6%	6%	6%	83	Tekenen, schilderen, beeldhouwen, sieraden maken, weven, etc.	6%	8%	8%	9%	146
Galerie of atelier bezocht	6%	6%	7%	7%	122	Wijnproeven, kookcursus, e.d.	3%	3%	3%	3%	103
Bezoek aan oudheidkundige, archeologische objecten (opgravingen, grafheuvels, hunnebedden)	6%	5%	5%	3%	60	Natuur, milieu activiteiten, vereniging	2%	2%	2%	1%	58
Ballet, dansvoorstelling bezocht	5%	5%	3%	3%	72						
Uitgaan	Nederland	Provincie Gelderland	Regio Arnhem-Nijmegen	Gemeente Duiven	Index gemeente tov NL						
Uit eten in restaurant, eetcafe	79%	77%	81%	78%	98						
Op terras zitten	56%	56%	55%	54%	98						
Uit eten (fastfood, snackbar)	46%	43%	39%	41%	88						
Bar, cafe bezoek	33%	29%	28%	26%	79						
Bowlen, Kegelen	22%	23%	22%	21%	95						
Discobezoek	8%	7%	9%	9%	105						
Casino, speelhal e.d.	6%	5%	8%	8%	130						
Dance-, houseparty	4%	3%	2%	2%	54						



De leefstijlkaart

Op de kaart is per straat de meest voorkomende leefstijlkleur weergegeven. De andere leefstijlkleuren zijn in de meeste gevallen ook wel aanwezig, maar deze zijn minder sterk vertegenwoordigd. De leefstijlkaart geeft daarmee een indruk van de meest voorkomende leefstijl in een wijk of buurt.

De exacte verhoudingen voor de zeven leefstijlen zijn in de factsheets weergegeven. Omdat niet elke buurt evenveel inwoners heeft, en alleen de meest voorkomende kleur is weergegeven, kunnen de percentages afwijken van de indruk die aan de hand van de kaart naar voren komt. De factsheets zijn altijd leidend, de kaart geeft een impressie.

Gemeente Groesbeek										
Leefstijl en demografie van de huishoudens										
7 dagrecreatiesegmenten	Nederland	Provincie Gelderland	Regio Arnhem-Nijmegen	Gemeente Groesbeek	Index gemeente tov NL	4 dagrecreatiesegmenten	Nederland	Provincie Gelderland	Regio Arnhem-Nijmegen	Index gemeente tov NL
Creatief en Inspirerend Rood	6%	6%	6%	1%	22	Rood	17%	17%	18%	70
Uitbundig Geel	18%	20%	15%	19%	104	Geel	30%	32%	30%	124
Gezellig Lime	24%	25%	26%	33%	135	Groen	28%	27%	29%	105
Rustig Groen	16%	16%	17%	17%	103	Blauw	25%	24%	24%	86
Ingetogen Aqua	17%	15%	16%	15%	89					
Stijlvol en Luxe Blauw	9%	9%	6%	8%	85					
Ondernemend Paars	9%	9%	14%	8%	81					
Sociale klasse	Nederland	Provincie Gelderland	Regio Arnhem-Nijmegen	Gemeente Groesbeek	Index gemeente tov NL	Inkomen van het huishouden	Nederland	Provincie Gelderland	Regio Arnhem-Nijmegen	Index gemeente tov NL
A	18%	19%	20%	19%	102	Beneden modaal	28%	25%	29%	71
Bb	31%	31%	30%	25%	82	Modaal	37%	39%	37%	113
Bo	18%	18%	19%	19%	104	1,5 keer modaal	19%	19%	18%	106
C-D	33%	32%	30%	37%	113	2 keer modaal en hoger	16%	16%	16%	113
Gezinsfase	Nederland	Provincie Gelderland	Regio Arnhem-Nijmegen	Gemeente Groesbeek	Index gemeente tov NL	Leeftijd kostwinner	Nederland	Provincie Gelderland	Regio Arnhem-Nijmegen	Index gemeente tov NL
Eenpersoonshuishouden < 35 jaar	10%	8%	12%	3%	32	t/m 24 jaar	3%	3%	4%	85
Tweepersoonshuishouden < 35 jaar	6%	6%	7%	5%	78	25 t/m 34 jaar	19%	18%	20%	48
Gezin met kinderen, jongste < 5 jr	11%	12%	11%	9%	81	35 t/m 49 jaar	32%	32%	32%	104
Gezin met kinderen, jongste 6-12 jr	9%	10%	9%	11%	115	50 t/m 65 jaar	26%	26%	25%	117
Gezin met kinderen, jongste 13+ jr	15%	16%	14%	19%	132	65 jaar en ouder	20%	21%	19%	123
Eenpersoonshuishouden 35-54 jaar	9%	7%	9%	5%	52					
Tweepersoonshuishouden 35-54 jaar	6%	6%	6%	7%	114					
Eenpersoonshuishouden 55+ jaar	15%	15%	15%	18%	117					
Tweepersoonshuishouden 55+ jaar	18%	20%	18%	23%	127					
						Opleiding hoofdkostwinner	Nederland	Provincie Gelderland	Regio Arnhem-Nijmegen	Index gemeente tov NL
						Laag	32%	32%	29%	124
						Midden	35%	34%	33%	86
						Hoog	33%	34%	38%	91

Gemeente Groesbeek											
Demografie en mediavorkeur van de huishoudens											
Aantal personen per huishouden	Nederland	Provincie Gelderland	Regio Arnhem-Nijmegen	Gemeente Groesbeek	Index gemeente tov NL	Autobezit	Nederland	Provincie Gelderland	Regio Arnhem-Nijmegen	Gemeente Groesbeek	Index gemeente tov NL
1 persoon	34%	30%	36%	25%	75	Nee	20%	16%	21%	11%	55
2 personen	31%	32%	31%	36%	116	1 auto	57%	59%	57%	58%	102
3 personen	12%	12%	12%	12%	103	2 of meer auto's	23%	25%	22%	31%	135
4 personen	16%	17%	15%	19%	121						
5 of meer personen	7%	8%	7%	7%	96						
Televisiezenders voorkeur	Nederland	Provincie Gelderland	Regio Arnhem-Nijmegen	Gemeente Groesbeek	Index gemeente tov NL	Tijdschriften leesvoorkeur	Nederland	Provincie Gelderland	Regio Arnhem-Nijmegen	Gemeente Groesbeek	Index gemeente tov NL
Buitenlandse zender	24%	23%	26%	28%	118	Reizen	21%	21%	22%	21%	103
Canal+	3%	3%	3%	2%	87	Sport	16%	17%	17%	21%	134
Nederland 1	48%	48%	50%	55%	115	Gezondheid	12%	13%	13%	14%	109
Nederland 2	48%	49%	50%	53%	112	Tuinieren	11%	12%	11%	15%	136
Nederland 3	43%	44%	46%	47%	109	Koken	10%	10%	11%	10%	94
Net5	38%	37%	40%	41%	108	Voetbal	9%	10%	10%	14%	149
Regionale zenders	22%	22%	23%	25%	114	Doe het zelf	8%	8%	8%	8%	105
RTL 4	51%	51%	53%	57%	111	Mode	10%	10%	11%	11%	105
RTL 5	41%	40%	42%	45%	112	Muziek	7%	7%	8%	7%	105
RTL 7	29%	29%	30%	34%	115	Natuur	7%	8%	8%	7%	100
SBS 6	49%	49%	51%	55%	111	Puzzel	10%	10%	10%	14%	138
Sport (Eurosport)	18%	19%	19%	26%	145						
Veronica	33%	31%	33%	40%	121						
						Internetinteresse	Nederland	Provincie Gelderland	Regio Arnhem-Nijmegen	Gemeente Groesbeek	Index gemeente tov NL
						Actualiteiten	17%	17%	18%	16%	97
						Informatie zoeken	32%	33%	33%	36%	111
						Reizen	18%	18%	19%	20%	108
						Uitgaan	6%	6%	7%	6%	97

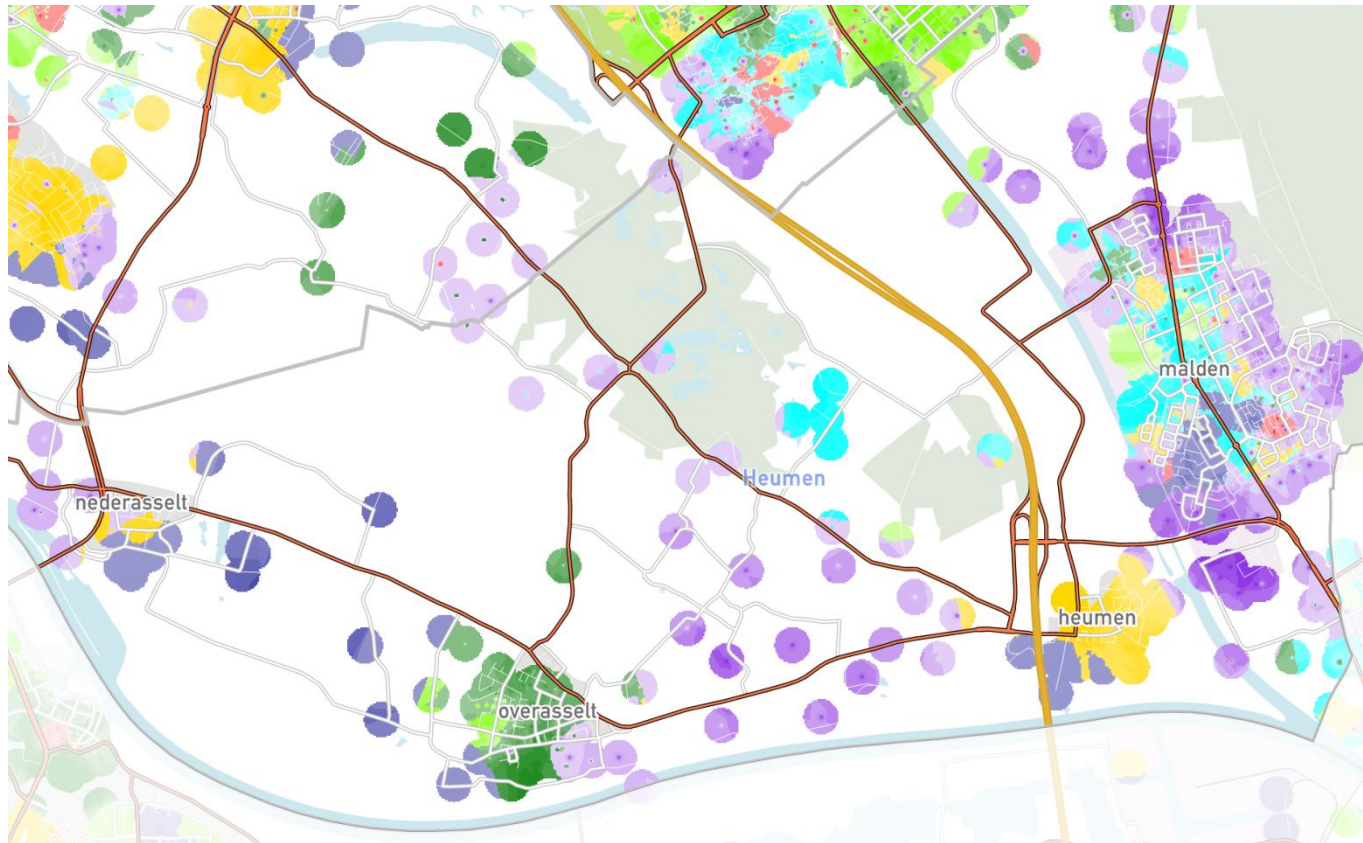
Kranten abonnement						TV soort programma's					
	<u>Nederland</u>	<u>Provincie Gelderland</u>	<u>Regio Arnhem-Nijmegen</u>	<u>Gemeente Groesbeek</u>	<u>Index gemeente tov NL</u>		<u>Nederland</u>	<u>Provincie Gelderland</u>	<u>Regio Arnhem-Nijmegen</u>	<u>Gemeente Groesbeek</u>	<u>Index gemeente tov NL</u>
Regionaal dagblad	27%	30%	29%	37%	138	Speelfilms	64%	62%	66%	66%	102
Gratis dagbladen	15%	12%	15%	8%	53	Documentaires	53%	52%	56%	55%	104
De Telegraaf	12%	13%	9%	7%	60	Actualiteiten/nieuws	65%	65%	67%	67%	104
Algemeen Dagblad	7%	4%	2%	1%	23	Soaps/series	45%	44%	47%	45%	100
De Volkskrant	4%	4%	5%	3%	75	Sportprogramma's	46%	48%	48%	52%	112
NRC Handelsblad	4%	3%	4%	3%	74	Klusprogramma's wonen / tuin	30%	31%	30%	31%	102
Trouw	1%	2%	1%	1%	43	Show/amusementsprogramma's	34%	34%	34%	40%	119
Nederlands Dagblad	1%	1%	1%	0%	25	Talkshows	24%	22%	25%	24%	100
Het Parool	1%	0%	0%	0%	0	Natuurprogramma's	28%	28%	28%	32%	114
Reformatorisch Dagblad	1%	2%	0%	0%	0	Spellen/quizen	27%	28%	27%	34%	122
Het Financieele Dagblad	1%	1%	1%	1%	81	Programma's over gezondheid	25%	26%	26%	33%	135
Andere krant	7%	7%	7%	13%	199	Reality tv	18%	17%	19%	14%	80
Radiozenders						Radiozenders					
	<u>Nederland</u>	<u>Provincie Gelderland</u>	<u>Regio Arnhem-Nijmegen</u>	<u>Gemeente Groesbeek</u>	<u>Index gemeente tov NL</u>		<u>Nederland</u>	<u>Provincie Gelderland</u>	<u>Regio Arnhem-Nijmegen</u>	<u>Gemeente Groesbeek</u>	<u>Index gemeente tov NL</u>
Sky Radio	29%	29%	31%	33%	115	Radio 10 FM	10%	9%	9%	8%	79
Radio 538	24%	24%	27%	24%	100	Veronica	33%	31%	33%	40%	121
Regionale zenders	22%	22%	23%	25%	114	Classic FM	8%	7%	8%	8%	101
Radio 3	19%	21%	21%	22%	117	CAZ	11%	12%	13%	19%	167
Qmusic	14%	13%	15%	17%	124	Radio 4	5%	6%	6%	6%	122
Radio 1	14%	16%	17%	17%	123	RTL FM	5%	4%	4%	5%	97
Radio 2	14%	15%	14%	14%	101	Business News Radio	2%	1%	1%	1%	55

Activiteiten

Buitenrecreatie						Zelf sporten					
	<u>Nederland</u>	<u>Provincie Gelderland</u>	<u>Regio Arnhem-Nijmegen</u>	<u>Gemeente Groesbeek</u>	<u>Index gemeente tov NL</u>		<u>Nederland</u>	<u>Provincie Gelderland</u>	<u>Regio Arnhem-Nijmegen</u>	<u>Gemeente Groesbeek</u>	<u>Index gemeente tov NL</u>
Wandeling voor plezier	57%	57%	62%	67%	117	Fitness, aerobics, steps, spinning, etc.	19%	21%	22%	23%	117
Fietstocht voor plezier	50%	54%	48%	49%	97	Schaatsen	13%	12%	6%	5%	41
Recreëren aan water (zee, meer, rivier, plas e.d.)	46%	40%	33%	30%	66	Wandelsport	13%	12%	12%	12%	94
Recreëren niet aan water (park, bos e.d.)	37%	37%	37%	36%	96	Voetbal	10%	10%	12%	14%	141
Toertochtjes met de auto	35%	35%	30%	33%	95	Joggen, hardlopen, trimmen	9%	9%	8%	7%	80
Tocht met rondvaartboot	6%	4%	3%	2%	26	Skaten, skeeleren	6%	6%	5%	4%	64
Toertochtjes met de motor	4%	4%	4%	4%	106	Denksport (bridge, schaken, dammen, etc)	7%	8%	9%	9%	135
Naar de volkstuin	4%	3%	5%	5%	119	Tennis	5%	5%	4%	4%	79
						Skien, langlaufen, snowboarden	4%	5%	4%	3%	73
Waterrecreatie en - sport						Badminton	4%	3%	3%	4%	103
Zwemmen in binnenbad	46%	50%	49%	48%	104	Mountainbiken	3%	5%	4%	3%	92
Zwemmen in buitenbad	27%	30%	28%	28%	106	Volleybal	3%	5%	5%	5%	151
Varen met motorboot, jacht	9%	6%	8%	7%	76	Wielrennen	3%	3%	3%	4%	135
Vissen	8%	7%	6%	5%	63						
Kanoen	4%	4%	4%	3%	83						
Zeilen	3%	3%	2%	2%	70						

Gemeente Groesbeek											
Activiteiten											
<i>Sportwedstrijd bezoeken</i>	<u>Nederland</u>	<u>Provincie Gelderland</u>	<u>Regio Arnhem-Nijmegen</u>	<u>Gemeente Groesbeek</u>	<u>Index gemeente tov NL</u>	<i>Evenement bezocht</i>	<u>Nederland</u>	<u>Provincie Gelderland</u>	<u>Regio Arnhem-Nijmegen</u>	<u>Gemeente Groesbeek</u>	<u>Index gemeente tov NL</u>
Betaald voetbalwedstrijd (o.a. ere- en eerste divisie)	11%	10%	10%	11%	100	Beurs, tentoonstelling, show	28%	29%	31%	28%	102
Amateur voetbalwedstrijd	13%	14%	15%	17%	137	Cultureel evenement, festival	15%	16%	19%	17%	111
Professionele wedstrijd andere sport	4%	4%	5%	6%	146	Jaarmarkt, braderie, corso	38%	42%	39%	42%	111
Amateurwedstrijd andere sport	11%	8%	7%	8%	77	Kerstmarkt	20%	20%	19%	19%	94
						Muziek evenement, festival	29%	29%	30%	29%	99
<i>Wellness / beauty / ontspanning</i>	<u>Nederland</u>	<u>Provincie Gelderland</u>	<u>Regio Arnhem-Nijmegen</u>	<u>Gemeente Groesbeek</u>	<u>Index gemeente tov NL</u>	<i>Recreatief winkelen</i>	<u>Nederland</u>	<u>Provincie Gelderland</u>	<u>Regio Arnhem-Nijmegen</u>	<u>Gemeente Groesbeek</u>	<u>Index gemeente tov NL</u>
Schoonheids- en Beauty behandeling	11%	12%	13%	12%	109	Gewinkeld in binnenstad	66%	65%	64%	61%	92
Kuurbaden	3%	3%	3%	3%	89	Tuincentrum	58%	61%	68%	69%	121
Sauna bezoek	14%	12%	14%	16%	120	Markt bezocht	48%	48%	48%	47%	99
Yoga, Tai Chi, Meditatie e.d.	2%	2%	3%	3%	110	Winkelen voor plezier in stadsdeelcentrum of wijkcentrum	44%	37%	40%	42%	95
Zonnebank	7%	6%	5%	5%	78	Meubelboulevard, woonmall bezocht	28%	28%	32%	32%	114
						Factory Outlet Center (bijv. Batavia stad)	15%	9%	7%	7%	48
<i>Attracties bezocht</i>	<u>Nederland</u>	<u>Provincie Gelderland</u>	<u>Regio Arnhem-Nijmegen</u>	<u>Gemeente Groesbeek</u>	<u>Index gemeente tov NL</u>						
Rommelmkt, vlooiemarkt, zwarte markt	43%	42%	38%	37%	84						
Attractiepark, pretpark	42%	42%	41%	41%	100						
Dierentuin, vogelpark, zeeaquarium, etc.	42%	41%	39%	38%	91						
Kermis	33%	31%	36%	44%	135						
Speeltuin	29%	29%	23%	24%	84						
Kinderboerderij	26%	24%	18%	16%	60						
Sier-, heemtuin	5%	5%	7%	7%	124						

Gemeente Groesbeek											
Activiteiten											
Cultuur	Nederland	Provincie Gelderland	Regio Arnhem-Nijmegen	Gemeente Groesbeek	Index gemeente tov NL	Overige culturele-, hobby-, verenigingsactiviteiten en cursussen	Nederland	Provincie Gelderland	Regio Arnhem-Nijmegen	Gemeente Groesbeek	Index gemeente tov NL
Bioscoop of filmhuis bezocht	42%	42%	44%	43%	100	Fotografie, film, video (niet vakantie)	12%	12%	10%	10%	78
Museum bezocht	25%	24%	26%	26%	102	Sportvereniging (bijv. kantinedienst of vergadering)	10%	9%	8%	9%	94
Concert (pop, jazz, blues, rock) bezocht	20%	20%	19%	21%	105	Religieuze, kerkelijke vereniging	11%	12%	7%	5%	49
Musical bezocht	21%	18%	18%	18%	85	Onderwijs, schoolvereniging	9%	10%	10%	11%	119
Monument, bezienswaardigheid bezocht (zoals kastelen, kerken, dorpen of stadsdelen)	20%	20%	25%	26%	132	Maatschappelijke vereniging (bijv. actiegroep, buurtvereniging, zorg)	8%	9%	9%	9%	113
Cabaretvoorstelling bezocht	16%	15%	15%	14%	92	Zang, toneel, dans, (jazz)ballet	8%	6%	6%	7%	93
Toneelvoorstelling bezocht	13%	13%	14%	16%	121	Bespelen van muziekinstrument	7%	8%	7%	7%	106
Klassiek concert, opera, operette bezocht	7%	6%	6%	5%	75	Tekenen, schilderen, beeldhouwen, sieraden maken, weven, etc.	6%	8%	8%	9%	138
Galerie of atelier bezocht	6%	6%	7%	8%	136	Wijnproeven, kookcursus, e.d.	3%	3%	3%	3%	95
Bezoek aan oudheidkundige, archeologische objecten (opgravingen, grafheuvels, hunnebedden)	6%	5%	5%	4%	67	Natuur, milieu activiteiten, vereniging	2%	2%	2%	2%	93
Ballet, dansvoorstelling bezocht	5%	5%	3%	4%	89						
Uitgaan	Nederland	Provincie Gelderland	Regio Arnhem-Nijmegen	Gemeente Groesbeek	Index gemeente tov NL						
Uit eten in restaurant, eetcafe	79%	77%	81%	83%	105						
Op terras zitten	56%	56%	55%	55%	100						
Uit eten (fastfood, snackbar)	46%	43%	39%	39%	85						
Bar, cafe bezoek	33%	29%	28%	30%	90						
Bowlen, Kegelen	22%	23%	22%	24%	107						
Discobezoek	8%	7%	9%	8%	104						
Casino, speelhal e.d.	6%	5%	8%	8%	136						
Dance-, houseparty	4%	3%	2%	2%	62						



De leefstijlkaart

Op de kaart is per straat de meest voorkomende leefstijlkleur weergegeven. De andere leefstijlkleuren zijn in de meeste gevallen ook wel aanwezig, maar deze zijn minder sterk vertegenwoordigd. De leefstijlkaart geeft daarmee een indruk van de meest voorkomende leefstijl in een wijk of buurt.

De exacte verhoudingen voor de zeven leefstijlen zijn in de factsheets weergegeven. Omdat niet elke buurt evenveel inwoners heeft, en alleen de meest voorkomende kleur is weergegeven, kunnen de percentages afwijken van de indruk die aan de hand van de kaart naar voren komt. De factsheets zijn altijd leidend, de kaart geeft een impressie.

Gemeente Heumen											
Leefstijl en demografie van de huishoudens											
7 dagrecreatiesegmenten	Nederland	Provincie Gelderland	Regio Arnhem-Nijmegen	Gemeente Heumen	Index gemeente tov NL	4 dagrecreatiesegmenten	Nederland	Provincie Gelderland	Regio Arnhem-Nijmegen	Gemeente Heumen	Index gemeente tov NL
Creatief en Inspirerend Rood	6%	6%	6%	3%	42	Rood	17%	17%	18%	15%	87
Uitbundig Geel	18%	20%	15%	14%	76	Geel	30%	32%	30%	21%	68
Gezellig Lime	24%	25%	26%	16%	64	Groen	28%	27%	29%	26%	94
Rustig Groen	16%	16%	17%	13%	80	Blauw	25%	24%	24%	38%	155
Ingetogen Aqua	17%	15%	16%	25%	149						
Stijlvol en Luxe Blauw	9%	9%	6%	13%	143						
Ondernemend Paars	9%	9%	14%	17%	185						
Sociale klasse	Nederland	Provincie Gelderland	Regio Arnhem-Nijmegen	Gemeente Heumen	Index gemeente tov NL	Inkomen van het huishouden	Nederland	Provincie Gelderland	Regio Arnhem-Nijmegen	Gemeente Heumen	Index gemeente tov NL
A	18%	19%	20%	29%	157	Beneden modaal	28%	25%	29%	15%	53
Bb	31%	31%	30%	30%	97	Modaal	37%	39%	37%	34%	90
Bo	18%	18%	19%	15%	80	1,5 keer modaal	19%	19%	18%	22%	117
C-D	33%	32%	30%	27%	82	2 keer modaal en hoger	16%	16%	16%	30%	184
Gezinsfase	Nederland	Provincie Gelderland	Regio Arnhem-Nijmegen	Gemeente Heumen	Index gemeente tov NL	Leeftijd kostwinner	Nederland	Provincie Gelderland	Regio Arnhem-Nijmegen	Gemeente Heumen	Index gemeente tov NL
Eenpersoonshuishouden < 35 jaar	10%	8%	12%	3%	36	t/m 24 jaar	3%	3%	4%	2%	57
Tweepersoonshuishouden < 35 jaar	6%	6%	7%	4%	66	25 t/m 34 jaar	19%	18%	20%	12%	64
Gezin met kinderen, jongste < 5 jr	11%	12%	11%	13%	117	35 t/m 49 jaar	32%	32%	32%	34%	107
Gezin met kinderen, jongste 6-12 jr	9%	10%	9%	11%	123	50 t/m 65 jaar	26%	26%	25%	30%	118
Gezin met kinderen, jongste 13+ jr	15%	16%	14%	17%	118	65 jaar en ouder	20%	21%	19%	21%	106
Eenpersoonshuishouden 35-54 jaar	9%	7%	9%	6%	70						
Tweepersoonshuishouden 35-54 jaar	6%	6%	6%	7%	111						
Eenpersoonshuishouden 55+ jaar	15%	15%	15%	13%	87						
Tweepersoonshuishouden 55+ jaar	18%	20%	18%	24%	130						
						Opleiding hoofdkostwinner	Nederland	Provincie Gelderland	Regio Arnhem-Nijmegen	Gemeente Heumen	Index gemeente tov NL
						Laag	32%	32%	29%	20%	62
						Midden	35%	34%	33%	32%	93
						Hoog	33%	34%	38%	48%	144

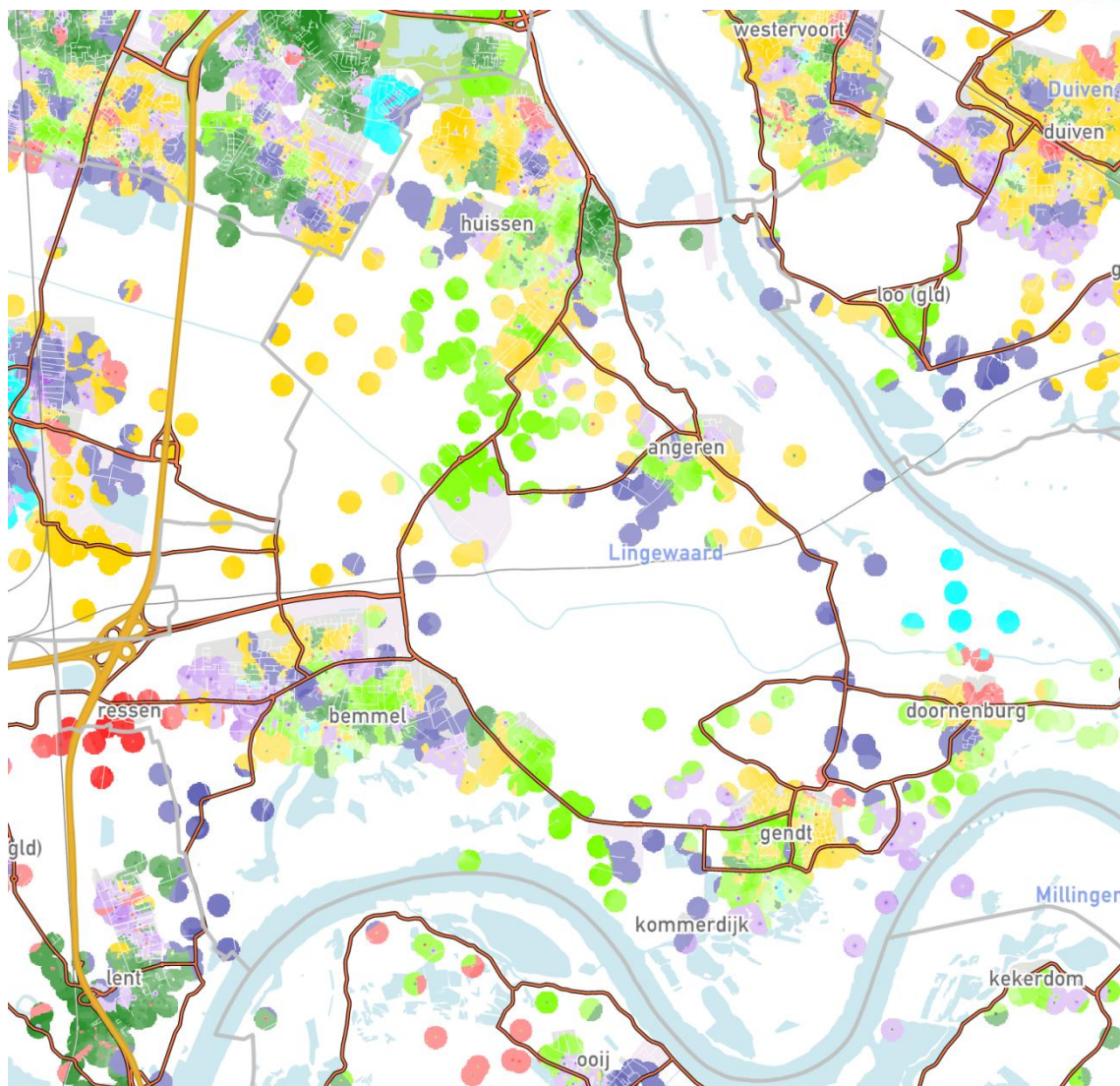
Gemeente Heumen											
Demografie en mediavorkeur van de huishoudens											
Aantal personen per huishouden	Nederland	Provincie Gelderland	Regio Arnhem-Nijmegen	Gemeente Heumen	Index gemeente tov NL	Autobezit	Nederland	Provincie Gelderland	Regio Arnhem-Nijmegen	Gemeente Heumen	Index gemeente tov NL
1 persoon	34%	30%	36%	23%	67	Nee	20%	16%	21%	10%	51
2 personen	31%	32%	31%	35%	112	1 auto	57%	59%	57%	60%	105
3 personen	12%	12%	12%	12%	104	2 of meer auto's	23%	25%	22%	30%	132
4 personen	16%	17%	15%	20%	125						
5 of meer personen	7%	8%	7%	10%	138						
Televisiezenders voorkeur	Nederland	Provincie Gelderland	Regio Arnhem-Nijmegen	Gemeente Heumen	Index gemeente tov NL	Tijdschriften leesvoorkeur	Nederland	Provincie Gelderland	Regio Arnhem-Nijmegen	Gemeente Heumen	Index gemeente tov NL
Buitenlandse zender	24%	23%	26%	26%	107	Reizen	21%	21%	22%	22%	104
Canal+	3%	3%	3%	2%	63	Sport	16%	17%	17%	19%	121
Nederland 1	48%	48%	50%	54%	114	Gezondheid	12%	13%	13%	17%	134
Nederland 2	48%	49%	50%	50%	105	Tuinieren	11%	12%	11%	11%	101
Nederland 3	43%	44%	46%	48%	110	Koken	10%	10%	11%	10%	96
Net5	38%	37%	40%	43%	113	Voetbal	9%	10%	10%	12%	130
Regionale zenders	22%	22%	23%	20%	89	Doe het zelf	8%	8%	8%	7%	86
RTL 4	51%	51%	53%	57%	112	Mode	10%	10%	11%	11%	110
RTL 5	41%	40%	42%	44%	110	Muziek	7%	7%	8%	9%	128
RTL 7	29%	29%	30%	30%	103	Natuur	7%	8%	8%	7%	90
SBS 6	49%	49%	51%	53%	106	Puzzel	10%	10%	10%	9%	89
Sport (Eurosport)	18%	19%	19%	20%	115						
Veronica	33%	31%	33%	35%	106						
						Internetinteresse	Nederland	Provincie Gelderland	Regio Arnhem-Nijmegen	Gemeente Heumen	Index gemeente tov NL
						Actualiteiten	17%	17%	18%	18%	104
						Informatie zoeken	32%	33%	33%	38%	117
						Reizen	18%	18%	19%	23%	126
						Uitgaan	6%	6%	7%	8%	124

Gemeente Heumen											
Mediavoorkeur											
Kranten abonnement	Nederland	Provincie Gelderland	Regio Arnhem-Nijmegen	Gemeente Heumen	Index gemeente tov NL	TV soort programma's	Nederland	Provincie Gelderland	Regio Arnhem-Nijmegen	Gemeente Heumen	Index gemeente tov NL
Regionaal dagblad	27%	30%	29%	39%	148	Speelfilms	64%	62%	66%	68%	106
Gratis dagbladen	15%	12%	15%	10%	68	Documentaires	53%	52%	56%	55%	104
De Telegraaf	12%	13%	9%	8%	62	Actualiteiten/nieuws	65%	65%	67%	69%	107
Algemeen Dagblad	7%	4%	2%	2%	27	Soaps/series	45%	44%	47%	45%	100
De Volkskrant	4%	4%	5%	7%	186	Sportprogramma's	46%	48%	48%	57%	124
NRC Handelsblad	4%	3%	4%	9%	240	Klusprogramma's wonen / tuin	30%	31%	30%	32%	104
Trouw	1%	2%	1%	1%	96	Show/amusementsprogramma's	34%	34%	34%	29%	87
Nederlands Dagblad	1%	1%	1%	1%	74	Talkshows	24%	22%	25%	23%	99
Het Parool	1%	0%	0%	0%	0	Natuurprogramma's	28%	28%	28%	25%	89
Reformatorisch Dagblad	1%	2%	0%	0%	0	Spellen/quizen	27%	28%	27%	25%	91
Het Financieele Dagblad	1%	1%	1%	1%	105	Programma's over gezondheid	25%	26%	26%	26%	106
Andere krant	7%	7%	7%	10%	148	Reality tv	18%	17%	19%	20%	112
Radiozenders	Nederland	Provincie Gelderland	Regio Arnhem-Nijmegen	Gemeente Heumen	Index gemeente tov NL	Radiozenders	Nederland	Provincie Gelderland	Regio Arnhem-Nijmegen	Gemeente Heumen	Index gemeente tov NL
Sky Radio	29%	29%	31%	35%	123	Radio 10 FM	10%	9%	9%	11%	109
Radio 538	24%	24%	27%	26%	110	Veronica	33%	31%	33%	35%	106
Regionale zenders	22%	22%	23%	20%	89	Classic FM	8%	7%	8%	9%	118
Radio 3	19%	21%	21%	26%	137	CAZ	11%	12%	13%	12%	108
Qmusic	14%	13%	15%	17%	126	Radio 4	5%	6%	6%	9%	181
Radio 1	14%	16%	17%	22%	153	RTL FM	5%	4%	4%	4%	80
Radio 2	14%	15%	14%	19%	141	Business News Radio	2%	1%	1%	1%	40

Gemeente Heumen											
Activiteiten											
Buitenrecreatie	Nederland	Provincie Gelderland	Regio Arnhem-Nijmegen	Gemeente Heumen	Index gemeente tov NL	Zelf sporten	Nederland	Provincie Gelderland	Regio Arnhem-Nijmegen	Gemeente Heumen	Index gemeente tov NL
Wandeling voor plezier	57%	57%	62%	66%	115	Fitness, aerobisch, steps, spinning, etc.	19%	21%	22%	23%	120
Fietstocht voor plezier	50%	54%	48%	48%	97	Schaatsen	13%	12%	6%	6%	46
Recreëren aan water (zee, meer, rivier, plas e.d.)	46%	40%	33%	32%	70	Wandelsport	13%	12%	12%	12%	89
Recreëren niet aan water (park, bos e.d.)	37%	37%	37%	37%	101	Voetbal	10%	10%	12%	14%	143
Toertochtjes met de auto	35%	35%	30%	29%	83	Joggen, hardlopen, trimmen	9%	9%	8%	8%	92
Tocht met rondvaartboot	6%	4%	3%	3%	42	Skaten, skeeleren	6%	6%	5%	5%	79
Toertochtjes met de motor	4%	4%	4%	4%	112	Denksport (bridge, schaken, dammen, etc)	7%	8%	9%	10%	147
Naar de volkstuin	4%	3%	5%	5%	115	Tennis	5%	5%	4%	4%	80
						Skien, langlaufen, snowboarden	4%	5%	4%	5%	116
Waterrecreatie en - sport	Nederland	Provincie Gelderland	Regio Arnhem-Nijmegen	Gemeente Heumen	Index gemeente tov NL	Badminton	4%	3%	3%	4%	108
Zwemmen in binnenbad	46%	50%	49%	50%	108	Mountainbiken	3%	5%	4%	4%	113
Zwemmen in buitenbad	27%	30%	28%	31%	114	Volleybal	3%	5%	5%	4%	134
Varen met motorboot, jacht	9%	6%	8%	9%	103	Wielrennen	3%	3%	3%	3%	127
Vissen	8%	7%	6%	6%	77						
Kanoen	4%	4%	4%	4%	103						
Zeilen	3%	3%	2%	2%	55						

Gemeente Heumen											
Activiteiten											
<i>Sportwedstrijd bezoeken</i>	<u>Nederland</u>	<u>Provincie Gelderland</u>	<u>Regio Arnhem-Nijmegen</u>	<u>Gemeente Heumen</u>	<u>Index gemeente tov NL</u>	<i>Evenement bezocht</i>	<u>Nederland</u>	<u>Provincie Gelderland</u>	<u>Regio Arnhem-Nijmegen</u>	<u>Gemeente Heumen</u>	<u>Index gemeente tov NL</u>
Betaald voetbalwedstrijd (o.a. ere- en eerste divisie)	11%	10%	10%	10%	86	Beurs, tentoonstelling, show	28%	29%	31%	30%	106
Amateur voetbalwedstrijd	13%	14%	15%	16%	131	Cultureel evenement, festival	15%	16%	19%	18%	114
Professionele wedstrijd andere sport	4%	4%	5%	5%	141	Jaarmarkt, braderie, corso	38%	42%	39%	38%	100
<i>Amateurwedstrijd andere sport</i>	11%	8%	7%	8%	70	Kerstmarkt	20%	20%	19%	19%	95
						Muziek evenement, festival	29%	29%	30%	29%	100
<i>Wellness / beauty / ontspanning</i>	<u>Nederland</u>	<u>Provincie Gelderland</u>	<u>Regio Arnhem-Nijmegen</u>	<u>Gemeente Heumen</u>	<u>Index gemeente tov NL</u>	<i>Recreatief winkelen</i>	<u>Nederland</u>	<u>Provincie Gelderland</u>	<u>Regio Arnhem-Nijmegen</u>	<u>Gemeente Heumen</u>	<u>Index gemeente tov NL</u>
Schoonheids- en Beauty behandeling	11%	12%	13%	12%	105	Gewinkeld in binnenstad	66%	65%	64%	61%	93
Kuurbaden	3%	3%	3%	2%	81	Tuincentrum	58%	61%	68%	69%	119
Sauna bezoek	14%	12%	14%	16%	116	Markt bezocht	48%	48%	48%	45%	95
Yoga, Tai Chi, Meditatie e.d.	2%	2%	3%	3%	121	Winkelen voor plezier in stadsdeelcentrum of wijkcentrum	44%	37%	40%	41%	93
<i>Zonnebank</i>	7%	6%	5%	5%	72	Meubelboulevard, woonmall bezocht	28%	28%	32%	31%	111
						<i>Factory Outlet Center (bijv. Batavia stad)</i>	15%	9%	7%	7%	52
<i>Attracties bezocht</i>	<u>Nederland</u>	<u>Provincie Gelderland</u>	<u>Regio Arnhem-Nijmegen</u>	<u>Gemeente Heumen</u>	<u>Index gemeente tov NL</u>						
Rommelmarkt, vlooiemarkt, zwarte markt	43%	42%	38%	37%	86						
Attractiepark, pretpark	42%	42%	41%	40%	96						
Dierentuin, vogelpark, zeeaquarium, etc.	42%	41%	39%	39%	93						
Kermis	33%	31%	36%	39%	118						
Speeltuin	29%	29%	23%	24%	82						
<i>Kinderboerderij</i>	26%	24%	18%	18%	68						
Sier-, heemtuin	5%	5%	7%	7%	137						

Gemeente Heumen											
Activiteiten											
Cultuur	Nederland	Provincie Gelderland	Regio Arnhem-Nijmegen	Gemeente Heumen	Index gemeente tov NL	Overige culturele-, hobby-, verenigingsactiviteiten en cursussen	Nederland	Provincie Gelderland	Regio Arnhem-Nijmegen	Gemeente Heumen	Index gemeente tov NL
Bioscoop of filmhuis bezocht	42%	42%	44%	45%	105	Fotografie, film, video (niet vakantie)	12%	12%	10%	10%	82
Museum bezocht	25%	24%	26%	27%	107	Sportvereniging (bijv. kantinedienst of vergadering)	10%	9%	8%	9%	91
Concert (pop, jazz, blues, rock) bezocht	20%	20%	19%	20%	99	Religieuze, kerkelijke vereniging	11%	12%	7%	6%	52
Musical bezocht	21%	18%	18%	19%	90	Onderwijs, schoolvereniging	9%	10%	10%	10%	111
Monument, bezienswaardigheid bezocht (zoals kastelen, kerken, dorpen of stadsdelen)	20%	20%	25%	26%	131	Maatschappelijke vereniging (bijv. actiegroep, buurtvereniging, zorg)	8%	9%	9%	9%	116
Cabaretvoorstelling bezocht	16%	15%	15%	15%	99	Zang, toneel, dans, (jazz)ballet	8%	6%	6%	7%	97
Toneelvoorstelling bezocht	13%	13%	14%	13%	101	Bespelen van muziekinstrument	7%	8%	7%	8%	113
Klassiek concert, opera, operette bezocht	7%	6%	6%	7%	109	Tekenen, schilderen, beeldhouwen, sieraden maken, weven, etc.	6%	8%	8%	8%	130
Galerie of atelier bezocht	6%	6%	7%	8%	149	Wijnproeven, kookcursus, e.d.	3%	3%	3%	3%	101
Bezoek aan oudheidkundige, archeologische objecten (opgravingen, grafheuvels, hunnebedden)	6%	5%	5%	6%	102	Natuur, milieu activiteiten, vereniging	2%	2%	2%	2%	98
Ballet, dansvoorstelling bezocht	5%	5%	3%	4%	79						
Uitgaan	Nederland	Provincie Gelderland	Regio Arnhem-Nijmegen	Gemeente Heumen	Index gemeente tov NL						
Uit eten in restaurant, eetcafe	79%	77%	81%	87%	110						
Op terras zitten	56%	56%	55%	56%	102						
Uit eten (fastfood, snackbar)	46%	43%	39%	39%	84						
Bar, cafe bezoek	33%	29%	28%	29%	88						
Bowlen, Kegelen	22%	23%	22%	24%	107						
Discobezoek	8%	7%	9%	8%	97						
Casino, speelhal e.d.	6%	5%	8%	9%	158						
Dance-, houseparty	4%	3%	2%	2%	54						



De leefstijlkaart

Op de kaart is per straat de meest voorkomende leefstijlkleur weergegeven. De andere leefstijlkleuren zijn in de meeste gevallen ook wel aanwezig, maar deze zijn minder sterk vertegenwoordigd. De leefstijlkaart geeft daarmee een indruk van de meest voorkomende leefstijl in een wijk of buurt.

De exacte verhoudingen voor de zeven leefstijlen zijn in de factsheets weergegeven. Omdat niet elke buurt evenveel inwoners heeft, en alleen de meest voorkomende kleur is weergegeven, kunnen de percentages afwijken van de indruk die aan de hand van de kaart naar voren komt. De factsheets zijn altijd leidend, de kaart geeft een impressie.

Gemeente Lingewaard										
Leefstijl en demografie van de huishoudens										
7 dagrecreatiesegmenten	Nederland	Provincie Gelderland	Regio Arnhem-Nijmegen	Gemeente Lingewaard	Index gemeente tov NL	4 dagrecreatiesegmenten	Nederland	Provincie Gelderland	Regio Arnhem-Nijmegen	Index gemeente tov NL
Creatief en Inspirerend Rood	6%	6%	6%	2%	28	Rood	17%	17%	18%	73
Uitbundig Geel	18%	20%	15%	20%	108	Geel	30%	32%	30%	111
Gezellig Lime	24%	25%	26%	27%	112	Groen	28%	27%	29%	103
Rustig Groen	16%	16%	17%	17%	104	Blauw	25%	24%	24%	102
Ingetogen Aqua	17%	15%	16%	16%	96					
Stijlvol en Luxe Blauw	9%	9%	6%	11%	123					
Ondernemend Paars	9%	9%	14%	7%	78					
Sociale klasse	Nederland	Provincie Gelderland	Regio Arnhem-Nijmegen	Gemeente Lingewaard	Index gemeente tov NL	Inkomen van het huishouden	Nederland	Provincie Gelderland	Regio Arnhem-Nijmegen	Index gemeente tov NL
A	18%	19%	20%	18%	99	Beneden modaal	28%	25%	29%	78
Bb	31%	31%	30%	31%	102	Modaal	37%	39%	37%	99
Bo	18%	18%	19%	18%	97	1,5 keer modaal	19%	19%	18%	117
C-D	33%	32%	30%	33%	101	2 keer modaal en hoger	16%	16%	16%	121
Gezinsfase	Nederland	Provincie Gelderland	Regio Arnhem-Nijmegen	Gemeente Lingewaard	Index gemeente tov NL	Leeftijd kostwinner	Nederland	Provincie Gelderland	Regio Arnhem-Nijmegen	Index gemeente tov NL
Eenpersoonshuishouden < 35 jaar	10%	8%	12%	4%	46	t/m 24 jaar	3%	3%	4%	48
Tweepersoonshuishouden < 35 jaar	6%	6%	7%	6%	96	25 t/m 34 jaar	19%	18%	20%	81
Gezin met kinderen, jongste < 5 jr	11%	12%	11%	14%	124	35 t/m 49 jaar	32%	32%	32%	114
Gezin met kinderen, jongste 6-12 jr	9%	10%	9%	11%	119	50 t/m 65 jaar	26%	26%	25%	110
Gezin met kinderen, jongste 13+ jr	15%	16%	14%	19%	128	65 jaar en ouder	20%	21%	19%	91
Eenpersoonshuishouden 35-54 jaar	9%	7%	9%	5%	55					
Tweepersoonshuishouden 35-54 jaar	6%	6%	6%	8%	125					
Eenpersoonshuishouden 55+ jaar	15%	15%	15%	12%	78					
Tweepersoonshuishouden 55+ jaar	18%	20%	18%	21%	113					
						Opleiding hoofdkostwinner	Nederland	Provincie Gelderland	Regio Arnhem-Nijmegen	Index gemeente tov NL
						Laag	32%	32%	29%	106
						Midden	35%	34%	33%	98
						Hoog	33%	34%	38%	96

Gemeente Lingewaard										
Demografie en mediavoorkeur van de huishoudens										
Aantal personen per huishouden	Nederland	Provincie Gelderland	Regio Arnhem-Nijmegen	Gemeente Lingewaard	Index gemeente tov NL	Autobezit	Nederland	Provincie Gelderland	Regio Arnhem-Nijmegen	Index gemeente tov NL
1 persoon	34%	30%	36%	21%	63	Nee	20%	16%	21%	63
2 personen	31%	32%	31%	34%	110	1 auto	57%	59%	57%	98
3 personen	12%	12%	12%	15%	122	2 of meer auto's	23%	25%	22%	138
4 personen	16%	17%	15%	21%	132					
5 of meer personen	7%	8%	7%	9%	124					
Televisiezenders voorkeur	Nederland	Provincie Gelderland	Regio Arnhem-Nijmegen	Gemeente Lingewaard	Index gemeente tov NL	Tijdschriften leesvoorkeur	Nederland	Provincie Gelderland	Regio Arnhem-Nijmegen	Index gemeente tov NL
Buitenlandse zender	24%	23%	26%	27%	111	Reizen	21%	21%	22%	110
Canal+	3%	3%	3%	3%	99	Sport	16%	17%	17%	134
Nederland 1	48%	48%	50%	55%	115	Gezondheid	12%	13%	13%	109
Nederland 2	48%	49%	50%	56%	118	Tuinieren	11%	12%	11%	121
Nederland 3	43%	44%	46%	51%	117	Koken	10%	10%	11%	121
Net5	38%	37%	40%	42%	108	Voetbal	9%	10%	10%	150
Regionale zenders	22%	22%	23%	29%	130	Doe het zelf	8%	8%	8%	92
RTL 4	51%	51%	53%	57%	110	Mode	10%	10%	11%	107
RTL 5	41%	40%	42%	46%	113	Muziek	7%	7%	8%	106
RTL 7	29%	29%	30%	31%	105	Natuur	7%	8%	8%	79
SBS 6	49%	49%	51%	56%	114	Puzzel	10%	10%	10%	95
Sport (Eurosport)	18%	19%	19%	22%	122					
Veronica	33%	31%	33%	29%	87					
						Internetinteresse	Nederland	Provincie Gelderland	Regio Arnhem-Nijmegen	Index gemeente tov NL
						Actualiteiten	17%	17%	18%	97
						Informatie zoeken	32%	33%	33%	108
						Reizen	18%	18%	19%	118
						Uitgaan	6%	6%	7%	105

Kranten abonnement						TV soort programma's					
	<u>Nederland</u>	<u>Provincie Gelderland</u>	<u>Regio Arnhem-Nijmegen</u>	<u>Gemeente Lingewaard</u>	<u>Index gemeente tov NL</u>		<u>Nederland</u>	<u>Provincie Gelderland</u>	<u>Regio Arnhem-Nijmegen</u>	<u>Gemeente Lingewaard</u>	<u>Index gemeente tov NL</u>
Regionaal dagblad	27%	30%	29%	38%	143	Speelfilms	64%	62%	66%	62%	97
Gratis dagbladen	15%	12%	15%	11%	71	Documentaires	53%	52%	56%	53%	98
De Telegraaf	12%	13%	9%	9%	76	Actualiteiten/nieuws	65%	65%	67%	68%	105
Algemeen Dagblad	7%	4%	2%	2%	32	Soaps/series	45%	44%	47%	46%	102
De Volkskrant	4%	4%	5%	3%	82	Sportprogramma's	46%	48%	48%	54%	117
NRC Handelsblad	4%	3%	4%	2%	63	Klusprogramma's wonen / tuin	30%	31%	30%	33%	108
Trouw	1%	2%	1%	1%	46	Show/amusementsprogramma's	34%	34%	34%	39%	116
Nederlands Dagblad	1%	1%	1%	0%	9	Talkshows	24%	22%	25%	27%	113
Het Parool	1%	0%	0%	0%	7	Natuurprogramma's	28%	28%	28%	27%	96
Reformatorisch Dagblad	1%	2%	0%	0%	13	Spellen/quizen	27%	28%	27%	32%	116
Het Financieele Dagblad	1%	1%	1%	1%	84	Programma's over gezondheid	25%	26%	26%	29%	118
Andere krant	7%	7%	7%	8%	126	Reality tv	18%	17%	19%	20%	112
Radiozenders						Radiozenders					
	<u>Nederland</u>	<u>Provincie Gelderland</u>	<u>Regio Arnhem-Nijmegen</u>	<u>Gemeente Lingewaard</u>	<u>Index gemeente tov NL</u>		<u>Nederland</u>	<u>Provincie Gelderland</u>	<u>Regio Arnhem-Nijmegen</u>	<u>Gemeente Lingewaard</u>	<u>Index gemeente tov NL</u>
Sky Radio	29%	29%	31%	35%	123	Radio 10 FM	10%	9%	9%	10%	105
Radio 538	24%	24%	27%	31%	128	Veronica	33%	31%	33%	29%	87
Regionale zenders	22%	22%	23%	29%	130	Classic FM	8%	7%	8%	6%	77
Radio 3	19%	21%	21%	22%	119	CAZ	11%	12%	13%	14%	119
Qmusic	14%	13%	15%	15%	108	Radio 4	5%	6%	6%	5%	103
Radio 1	14%	16%	17%	17%	122	RTL FM	5%	4%	4%	4%	86
Radio 2	14%	15%	14%	17%	122	Business News Radio	2%	1%	1%	1%	37

Activiteiten

Buitenrecreatie						Zelf sporten					
	<u>Nederland</u>	<u>Provincie Gelderland</u>	<u>Regio Arnhem-Nijmegen</u>	<u>Gemeente Lingewaard</u>	<u>Index gemeente tov NL</u>		<u>Nederland</u>	<u>Provincie Gelderland</u>	<u>Regio Arnhem-Nijmegen</u>	<u>Gemeente Lingewaard</u>	<u>Index gemeente tov NL</u>
Wandeling voor plezier	57%	57%	62%	62%	108	Fitness, aerobics, steps, spinning, etc.	19%	21%	22%	21%	109
Fietstocht voor plezier	50%	54%	48%	47%	95	Schaatsen	13%	12%	6%	7%	56
Recreëren aan water (zee, meer, rivier, plas e.d.)	46%	40%	33%	32%	70	Wandelsport	13%	12%	12%	12%	90
Recreëren niet aan water (park, bos e.d.)	37%	37%	37%	38%	102	Voetbal	10%	10%	12%	13%	132
Toertochtjes met de auto	35%	35%	30%	32%	93	Joggen, hardlopen, trimmen	9%	9%	8%	8%	91
Tocht met rondvaartboot	6%	4%	3%	3%	43	Skaten, skeeleren	6%	6%	5%	5%	72
Toertochtjes met de motor	4%	4%	4%	4%	108	Denksport (bridge, schaken, dammen, etc)	7%	8%	9%	8%	118
Naar de volkstuin	4%	3%	5%	5%	133	Tennis	5%	5%	4%	4%	75
						Skien, langlaufen, snowboarden	4%	5%	4%	4%	100
Waterrecreatie en - sport						Badminton	4%	3%	3%	3%	93
Zwemmen in binnenbad	46%	50%	49%	50%	109	Mountainbiken	3%	5%	4%	4%	104
Zwemmen in buitenbad	27%	30%	28%	30%	112	Volleybal	3%	5%	5%	4%	128
Varen met motorboot, jacht	9%	6%	8%	8%	83	Wielrennen	3%	3%	3%	3%	106
Vissen	8%	7%	6%	6%	69						
Kanoen	4%	4%	4%	4%	105						
Zeilen	3%	3%	2%	2%	73						

Gemeente Lingewaard											
Activiteiten											
<i>Sportwedstrijd bezoeken</i>	<u>Nederland</u>	<u>Provincie Gelderland</u>	<u>Regio Arnhem-Nijmegen</u>	<u>Gemeente Lingewaard</u>	<u>Index gemeente tov NL</u>	<i>Evenement bezocht</i>	<u>Nederland</u>	<u>Provincie Gelderland</u>	<u>Regio Arnhem-Nijmegen</u>	<u>Gemeente Lingewaard</u>	<u>Index gemeente tov NL</u>
Betaald voetbalwedstrijd (o.a. ere- en eerste divisie)	11%	10%	10%	12%	107	Beurs, tentoonstelling, show	28%	29%	31%	30%	106
Amateur voetbalwedstrijd	13%	14%	15%	16%	126	Cultureel evenement, festival	15%	16%	19%	18%	114
Professionele wedstrijd andere sport	4%	4%	5%	4%	116	Jaarmarkt, braderie, corso	38%	42%	39%	43%	114
<i>Amateurwedstrijd andere sport</i>	11%	8%	7%	6%	55	Kerstmarkt	20%	20%	19%	19%	94
						Muziek evenement, festival	29%	29%	30%	30%	102
<i>Wellness / beauty / ontspanning</i>	<u>Nederland</u>	<u>Provincie Gelderland</u>	<u>Regio Arnhem-Nijmegen</u>	<u>Gemeente Lingewaard</u>	<u>Index gemeente tov NL</u>	<i>Recreatief winkelen</i>	<u>Nederland</u>	<u>Provincie Gelderland</u>	<u>Regio Arnhem-Nijmegen</u>	<u>Gemeente Lingewaard</u>	<u>Index gemeente tov NL</u>
Schoonheids- en Beauty behandeling	11%	12%	13%	12%	108	Gewinkeld in binnenstad	66%	65%	64%	62%	95
<i>Kuurbaden</i>	3%	3%	3%	2%	66	Tuincentrum	58%	61%	68%	67%	117
Sauna bezoek	14%	12%	14%	13%	97	Markt bezocht	48%	48%	48%	48%	100
Yoga, Tai Chi, Meditatie e.d.	2%	2%	3%	3%	125	Winkelen voor plezier in stadsdeelcentrum of wijkcentrum	44%	37%	40%	41%	93
Zonnebank	7%	6%	5%	5%	79	Meubelboulevard, woonmall bezocht	28%	28%	32%	31%	112
						<i>Factory Outlet Center (bijv. Batavia stad)</i>	15%	9%	7%	7%	47
<i>Attracties bezocht</i>	<u>Nederland</u>	<u>Provincie Gelderland</u>	<u>Regio Arnhem-Nijmegen</u>	<u>Gemeente Lingewaard</u>	<u>Index gemeente tov NL</u>						
Rommelmkt, vlooiemarkt, zwarte markt	43%	42%	38%	40%	92						
Attractiepark, pretpark	42%	42%	41%	44%	106						
Dierentuin, vogelpark, zeeaquarium, etc.	42%	41%	39%	39%	93						
Kermis	33%	31%	36%	39%	118						
Speeltuin	29%	29%	23%	24%	85						
<i>Kinderboerderij</i>	26%	24%	18%	17%	66						
Sier-, heemtuin	5%	5%	7%	6%	119						

Gemeente Lingewaard											
Activiteiten											
Cultuur	Nederland	Provincie Gelderland	Regio Arnhem-Nijmegen	Gemeente Lingewaard	Index gemeente tov NL	Overige culturele-, hobby-, verenigingsactiviteiten en cursussen	Nederland	Provincie Gelderland	Regio Arnhem-Nijmegen	Gemeente Lingewaard	Index gemeente tov NL
Bioscoop of filmhuis bezocht	42%	42%	44%	46%	108	Fotografie, film, video (niet vakantie)	12%	12%	10%	8%	68
Museum bezocht	25%	24%	26%	24%	95	Sportvereniging (bijv. kantinedienst of vergadering)	10%	9%	8%	9%	88
Concert (pop, jazz, blues, rock) bezocht	20%	20%	19%	20%	100	Religieuze, kerkelijke vereniging	11%	12%	7%	7%	64
Musical bezocht	21%	18%	18%	17%	81	Onderwijs, schoolvereniging	9%	10%	10%	10%	118
Monument, bezienswaardigheid bezocht (zoals kastelen, kerken, dorpen of stadsdelen)	20%	20%	25%	22%	110	Maatschappelijke vereniging (bijv. actiegroep, buurtvereniging, zorg)	8%	9%	9%	9%	108
Cabaretvoorstelling bezocht	16%	15%	15%	13%	83	Zang, toneel, dans, (jazz)ballet	8%	6%	6%	6%	80
Toneelvoorstelling bezocht	13%	13%	14%	14%	105	Bespelen van muziekinstrument	7%	8%	7%	7%	106
Klassiek concert, opera, operette bezocht	7%	6%	6%	6%	86	Tekenen, schilderen, beeldhouwen, sieraden maken, weven, etc.	6%	8%	8%	9%	147
Galerie of atelier bezocht	6%	6%	7%	7%	133	Wijnproeven, kookcursus, e.d.	3%	3%	3%	3%	88
Bezoek aan oudheidkundige, archeologische objecten (opgravingen, grafheuvels, hunnebedden)	6%	5%	5%	3%	62	Natuur, milieu activiteiten, vereniging	2%	2%	2%	2%	65
Ballet, dansvoorstelling bezocht	5%	5%	3%	4%	78						
Uitgaan	Nederland	Provincie Gelderland	Regio Arnhem-Nijmegen	Gemeente Lingewaard	Index gemeente tov NL						
Uit eten in restaurant, eetcafe	79%	77%	81%	80%	102						
Op terras zitten	56%	56%	55%	52%	94						
Uit eten (fastfood, snackbar)	46%	43%	39%	40%	87						
Bar, cafe bezoek	33%	29%	28%	27%	83						
Bowlen, Kegelen	22%	23%	22%	22%	100						
Discobezoek	8%	7%	9%	9%	116						
Casino, speelhal e.d.	6%	5%	8%	7%	122						
Dance-, houseparty	4%	3%	2%	2%	58						

Gemeente Millingen aan de Rijn en Gemeente Ubbergen



De leefstijlkaart

Op de kaart is per straat de meest voorkomende leefstijlkleur weergegeven. De andere leefstijlkleuren zijn in de meeste gevallen ook wel aanwezig, maar deze zijn minder sterk vertegenwoordigd.

De leefstijlkaart geeft daarmee een indruk van de meest voorkomende leefstijl in een wijk of buurt.

De exacte verhoudingen voor de zeven leefstijlen zijn in de factsheets weergegeven.

Omdat niet elke buurt evenveel inwoners heeft, en alleen de meest voorkomende kleur is weergegeven, kunnen de percentages afwijken van de indruk die aan de hand van de kaart naar voren komt.

De factsheets zijn altijd leidend, de kaart geeft een impressie.

7 dagrecreatiesegmenten						4 dagrecreatiesegmenten					
	<u>Nederland</u>	<u>Provincie Gelderland</u>	<u>Regio Arnhem- Nijmegen</u>	<u>Gemeente Millingen aan de Rijn + Ubbergen</u>	<u>Index gemeente tov NL</u>		<u>Nederland</u>	<u>Provincie Gelderland</u>	<u>Regio Arnhem- Nijmegen</u>	<u>Gemeente Millingen aan de Rijn + Ubbergen</u>	<u>Index gemeente tov NL</u>
<i>Creatief en Inspirerend Rood</i>	6%	6%	6%	4%	59	Rood	17%	17%	18%	15%	90
<i>Uitbundig Geel</i>	18%	20%	15%	20%	108	Geel	30%	32%	30%	36%	119
Gezellig Lime	24%	25%	26%	31%	126	Groen	28%	27%	29%	30%	106
<i>Rustig Groen</i>	16%	16%	17%	20%	123	<i>Blauw</i>	25%	24%	24%	19%	75
<i>Ingetogen Aqua</i>	17%	15%	16%	9%	52						
<i>Stijlvol en Luxe Blauw</i>	9%	9%	6%	7%	82						
<i>Ondernemend Paars</i>	9%	9%	14%	10%	108						
Sociale klasse						Inkomen van het huishouden					
	<u>Nederland</u>	<u>Provincie Gelderland</u>	<u>Regio Arnhem- Nijmegen</u>	<u>Gemeente Millingen aan de Rijn + Ubbergen</u>	<u>Index gemeente tov NL</u>		<u>Nederland</u>	<u>Provincie Gelderland</u>	<u>Regio Arnhem- Nijmegen</u>	<u>Gemeente Millingen aan de Rijn + Ubbergen</u>	<u>Index gemeente tov NL</u>
A	18%	19%	20%	20%	109	Beneden modaal	28%	25%	29%	26%	92
Bb	31%	31%	30%	31%	102	Modaal	37%	39%	37%	38%	101
Bo	18%	18%	19%	16%	90	1,5 keer modaal	19%	19%	18%	19%	105
C-D	33%	32%	30%	32%	99	2 keer modaal en hoger	16%	16%	16%	17%	105
Gezinsfase						Leeftijd kostwinner					
	<u>Nederland</u>	<u>Provincie Gelderland</u>	<u>Regio Arnhem- Nijmegen</u>	<u>Gemeente Millingen aan de Rijn + Ubbergen</u>	<u>Index gemeente tov NL</u>		<u>Nederland</u>	<u>Provincie Gelderland</u>	<u>Regio Arnhem- Nijmegen</u>	<u>Gemeente Millingen aan de Rijn + Ubbergen</u>	<u>Index gemeente tov NL</u>
<i>Eenpersoonshuishouden < 35 jaar</i>	10%	8%	12%	5%	48	<i>t/m 24 jaar</i>	3%	3%	4%	1%	38
<i>Tweepersoonshuishouden < 35 jaar</i>	6%	6%	7%	4%	68	<i>25 t/m 34 jaar</i>	19%	18%	20%	14%	73
<i>Gezin met kinderen, jongste < 5 jr</i>	11%	12%	11%	11%	97	<i>35 t/m 49 jaar</i>	32%	32%	32%	33%	102
<i>Gezin met kinderen, jongste 6-12 jr</i>	9%	10%	9%	10%	108	<i>50 t/m 65 jaar</i>	26%	26%	25%	29%	115
<i>Gezin met kinderen, jongste 13+ jr</i>	15%	16%	14%	15%	102	<i>65 jaar en ouder</i>	20%	21%	19%	23%	113
<i>Eenpersoonshuishouden 35-54 jaar</i>	9%	7%	9%	8%	92						
<i>Tweepersoonshuishouden 35-54 jaar</i>	6%	6%	6%	8%	118						
<i>Eenpersoonshuishouden 55+ jaar</i>	15%	15%	15%	15%	97						
Tweepersoonshuishouden 55+ jaar	18%	20%	18%	25%	134						
						Opleiding hoofdkostwinner	<u>Nederland</u>	<u>Provincie Gelderland</u>	<u>Regio Arnhem- Nijmegen</u>	<u>Gemeente Millingen aan de Rijn + Ubbergen</u>	<u>Index gemeente tov NL</u>
						Laag	32%	32%	29%	36%	110
						Midden	35%	34%	33%	33%	96
						Hoog	33%	34%	38%	31%	94

Gemeente Millingen aan de Rijn + Ubbergen											
Demografie en mediavorkeur van de huishoudens											
Aantal personen per huishouden	Nederland	Provincie Gelderland	Regio Arnhem-Nijmegen	Gemeente Millingen aan de Rijn + Ubbergen	Index gemeente tov NL	Autobezit	Nederland	Provincie Gelderland	Regio Arnhem-Nijmegen	Gemeente Millingen aan de Rijn + Ubbergen	Index gemeente tov NL
1 persoon	34%	30%	36%	27%	81	Nee	20%	16%	21%	15%	74
2 personen	31%	32%	31%	36%	115	1 auto	57%	59%	57%	56%	98
3 personen	12%	12%	12%	14%	119	2 of meer auto's	23%	25%	22%	29%	129
4 personen	16%	17%	15%	16%	97						
5 of meer personen	7%	8%	7%	7%	99						
Televisiezenders voorkeur	Nederland	Provincie Gelderland	Regio Arnhem-Nijmegen	Gemeente Millingen aan de Rijn + Ubbergen	Index gemeente tov NL	Tijdschriften leesvoorkeur	Nederland	Provincie Gelderland	Regio Arnhem-Nijmegen	Gemeente Millingen aan de Rijn + Ubbergen	Index gemeente tov NL
Buitenlandse zender	24%	23%	26%	27%	113	Reizen	21%	21%	22%	22%	105
Canal+	3%	3%	3%	2%	85	Sport	16%	17%	17%	20%	128
Nederland 1	48%	48%	50%	53%	111	Gezondheid	12%	13%	13%	15%	123
Nederland 2	48%	49%	50%	53%	111	Tuinieren	11%	12%	11%	15%	138
Nederland 3	43%	44%	46%	49%	113	Koken	10%	10%	11%	10%	100
Net5	38%	37%	40%	38%	101	Voetbal	9%	10%	10%	13%	146
Regionale zenders	22%	22%	23%	26%	119	Doe het zelf	8%	8%	8%	12%	157
RTL 4	51%	51%	53%	55%	107	Mode	10%	10%	11%	13%	127
RTL 5	41%	40%	42%	42%	105	Muziek	7%	7%	8%	8%	116
RTL 7	29%	29%	30%	31%	105	Natuur	7%	8%	8%	8%	107
SBS 6	49%	49%	51%	53%	107	Puzzel	10%	10%	10%	12%	113
Sport (Eurosport)	18%	19%	19%	22%	126						
Veronica	33%	31%	33%	35%	107						
						Internetinteresse	Nederland	Provincie Gelderland	Regio Arnhem-Nijmegen	Gemeente Millingen aan de Rijn + Ubbergen	Index gemeente tov NL
						Actualiteiten	17%	17%	18%	15%	90
						Informatie zoeken	32%	33%	33%	34%	104
						Reizen	18%	18%	19%	17%	94
						Uitgaan	6%	6%	7%	5%	73

Kranten abonnement						TV soort programma's					
	<u>Nederland</u>	<u>Provincie Gelderland</u>	<u>Regio Arnhem-Nijmegen</u>	<u>Gemeente Millingen aan de Rijn + Ubbergen</u>	<u>Index gemeente tov NL</u>		<u>Nederland</u>	<u>Provincie Gelderland</u>	<u>Regio Arnhem-Nijmegen</u>	<u>Gemeente Millingen aan de Rijn + Ubbergen</u>	<u>Index gemeente tov NL</u>
Regionaal dagblad	27%	30%	29%	41%	153	Speelfilms	64%	62%	66%	66%	103
Gratis dagbladen	15%	12%	15%	9%	58	Documentaires	53%	52%	56%	60%	112
De Telegraaf	12%	13%	9%	6%	48	Actualiteiten/nieuws	65%	65%	67%	64%	98
Algemeen Dagblad	7%	4%	2%	2%	26	Soaps/series	45%	44%	47%	48%	106
De Volkskrant	4%	4%	5%	5%	135	Sportprogramma's	46%	48%	48%	53%	113
NRC Handelsblad	4%	3%	4%	4%	125	Klusprogramma's wonen / tuin	30%	31%	30%	35%	115
Trouw	1%	2%	1%	0%	28	Show/amusementsprogramma's	34%	34%	34%	37%	109
Nederlands Dagblad	1%	1%	1%	1%	50	Talkshows	24%	22%	25%	25%	104
Het Parool	1%	0%	0%	0%	0	Natuurprogramma's	28%	28%	28%	32%	112
Reformatisch Dagblad	1%	2%	0%	0%	0	Spellen/quizen	27%	28%	27%	28%	103
Het Financieele Dagblad	1%	1%	1%	0%	25	Programma's over gezondheid	25%	26%	26%	31%	127
Andere krant	7%	7%	7%	12%	188	Reality tv	18%	17%	19%	15%	82
Radiozenders						Radiozenders					
	<u>Nederland</u>	<u>Provincie Gelderland</u>	<u>Regio Arnhem-Nijmegen</u>	<u>Gemeente Millingen aan de Rijn + Ubbergen</u>	<u>Index gemeente tov NL</u>		<u>Nederland</u>	<u>Provincie Gelderland</u>	<u>Regio Arnhem-Nijmegen</u>	<u>Gemeente Millingen aan de Rijn + Ubbergen</u>	<u>Index gemeente tov NL</u>
Sky Radio	29%	29%	31%	29%	100	Radio 10 FM	10%	9%	9%	10%	106
Radio 538	24%	24%	27%	24%	100	Veronica	33%	31%	33%	35%	107
Regionale zenders	22%	22%	23%	26%	119	Classic FM	8%	7%	8%	8%	97
Radio 3	19%	21%	21%	21%	113	CAZ	11%	12%	13%	15%	129
Qmusic	14%	13%	15%	12%	87	Radio 4	5%	6%	6%	7%	137
Radio 1	14%	16%	17%	18%	130	RTL FM	5%	4%	4%	3%	66
Radio 2	14%	15%	14%	17%	124	Business News Radio	2%	1%	1%	1%	37

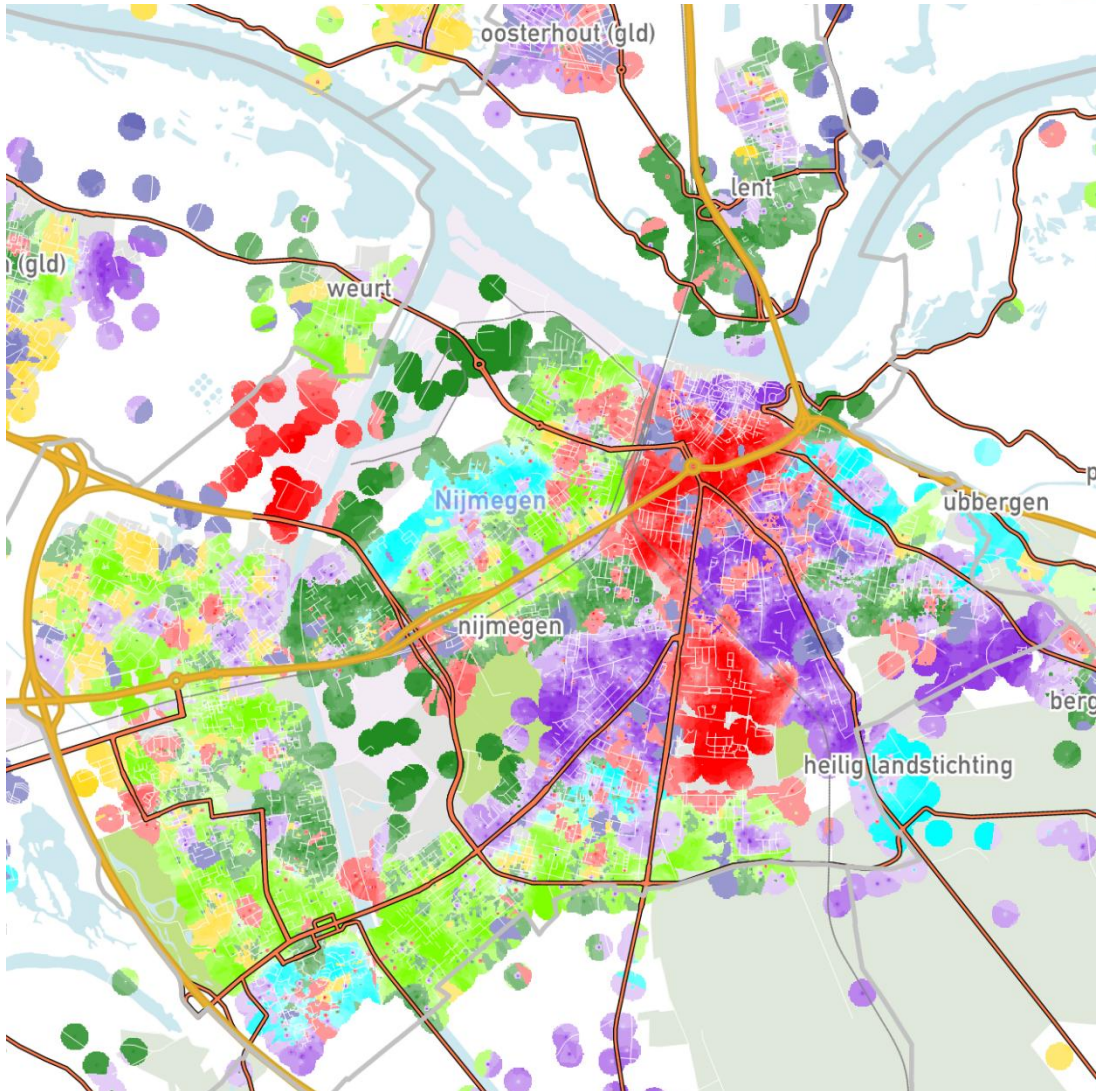
Activiteiten

Buitenrecreatie						Zelf sporten					
	<u>Nederland</u>	<u>Provincie Gelderland</u>	<u>Regio Arnhem- Nijmegen</u>	<u>Gemeente Millingen aan de Rijn + Ubbergen</u>	<u>Index gemeente tov NL</u>		<u>Nederland</u>	<u>Provincie Gelderland</u>	<u>Regio Arnhem- Nijmegen</u>	<u>Gemeente Millingen aan de Rijn + Ubbergen</u>	<u>Index gemeente tov NL</u>
Wandeling voor plezier	57%	57%	62%	63%	111	Fitness, aerobic, steps, spinning, etc.	19%	21%	22%	22%	113
Fietstocht voor plezier	50%	54%	48%	49%	98	Schaatsen	13%	12%	6%	6%	50
Recreëren aan water (zee, meer, rivier, plas e.d.)	46%	40%	33%	31%	66	Wandelsport	13%	12%	12%	12%	94
Recreëren niet aan water (park, bos e.d.)	37%	37%	37%	37%	99	Voetbal	10%	10%	12%	12%	127
Toertochtjes met de auto	35%	35%	30%	31%	90	Joggen, hardlopen, trimmen	9%	9%	8%	8%	86
Tocht met rondvaartboot	6%	4%	3%	3%	44	Skaten, skeeleren	6%	6%	5%	4%	70
Toertochtjes met de motor	4%	4%	4%	5%	114	Denksport (bridge, schaken, dammen, etc)	7%	8%	9%	9%	134
Naar de volkstuin	4%	3%	5%	5%	124	Tennis	5%	5%	4%	4%	72
						Skien, langlaufen, snowboarden	4%	5%	4%	4%	97
Waterrecreatie en - sport						Badminton	4%	3%	3%	3%	90
Zwemmen in binnenbad	46%	50%	49%	49%	106	Mountainbiken	3%	5%	4%	3%	96
Zwemmen in buitenbad	27%	30%	28%	29%	107	Volleybal	3%	5%	5%	4%	138
Varen met motorboot, jacht	9%	6%	8%	8%	85	Wielrennen	3%	3%	3%	3%	110
Vissen	8%	7%	6%	5%	68						
Kanoen	4%	4%	4%	4%	106						
Zeilen	3%	3%	2%	2%	68						

Gemeente Millingen aan de Rijn + Ubbergen											
Activiteiten											
Sportwedstrijd bezoeken						Evenement bezocht					
	<u>Nederland</u>	<u>Provincie Gelderland</u>	<u>Regio Arnhem-Nijmegen</u>	<u>Gemeente Millingen aan de Rijn + Ubbergen</u>	<u>Index gemeente tov NL</u>		<u>Nederland</u>	<u>Provincie Gelderland</u>	<u>Regio Arnhem-Nijmegen</u>	<u>Gemeente Millingen aan de Rijn + Ubbergen</u>	<u>Index gemeente tov NL</u>
Betaald voetbalwedstrijd (o.a. ere- en eerste divisie)	11%	10%	10%	11%	102	Beurs, tentoonstelling, show	28%	29%	31%	30%	107
Amateur voetbalwedstrijd	13%	14%	15%	16%	128	Cultureel evenement, festival	15%	16%	19%	17%	109
Professionele wedstrijd andere sport	4%	4%	5%	4%	116	Jaarmarkt, braderie, corso	38%	42%	39%	42%	112
<i>Amateurwedstrijd andere sport</i>	11%	8%	7%	7%	59	Kerstmarkt	20%	20%	19%	19%	95
						Muziek evenement, festival	29%	29%	30%	30%	104
Wellness / beauty / ontspanning						Recreatief winkelen					
	<u>Nederland</u>	<u>Provincie Gelderland</u>	<u>Regio Arnhem-Nijmegen</u>	<u>Gemeente Millingen aan de Rijn + Ubbergen</u>	<u>Index gemeente tov NL</u>		<u>Nederland</u>	<u>Provincie Gelderland</u>	<u>Regio Arnhem-Nijmegen</u>	<u>Gemeente Millingen aan de Rijn + Ubbergen</u>	<u>Index gemeente tov NL</u>
Schoonheids- en Beauty behandeling	11%	12%	13%	13%	110	Gewinkeld in binnenstad	66%	65%	64%	62%	94
Kuurbaden	3%	3%	3%	2%	78	Tuincentrum	58%	61%	68%	68%	118
Sauna bezoek	14%	12%	14%	14%	104	Markt bezocht	48%	48%	48%	49%	103
Yoga, Tai Chi, Meditatie e.d.	2%	2%	3%	3%	121	Winkelen voor plezier in stadsdeelcentrum of wijkcentrum	44%	37%	40%	40%	92
Zonnebank	7%	6%	5%	6%	84	Meubelboulevard, woonmall bezocht	28%	28%	32%	31%	109
						<i>Factory Outlet Center (bijv. Batavia stad)</i>	15%	9%	7%	6%	43
Attracties bezocht											
	<u>Nederland</u>	<u>Provincie Gelderland</u>	<u>Regio Arnhem-Nijmegen</u>	<u>Gemeente Millingen aan de Rijn + Ubbergen</u>	<u>Index gemeente tov NL</u>						
Rommelmkt, vlooiemarkt, zwarte markt	43%	42%	38%	39%	89						
Attractiepark, pretpark	42%	42%	41%	40%	96						
Dierentuin, vogelpark, zeeaquarium, etc.	42%	41%	39%	38%	90						
Kermis	33%	31%	36%	39%	120						
Speeltuin	29%	29%	23%	23%	82						
<i>Kinderboerderij</i>	26%	24%	18%	17%	65						
Sier-, heemtuin	5%	5%	7%	7%	138						

Activiteiten

Cultuur						Overige culturele-, hobby-, verenigingsactiviteiten en cursussen					
	<u>Nederland</u>	<u>Provincie Gelderland</u>	<u>Regio Arnhem- Nijmegen</u>	<u>Gemeente Millingen aan de Rijn + Ubbergen</u>	<u>Index gemeente tov NL</u>		<u>Nederland</u>	<u>Provincie Gelderland</u>	<u>Regio Arnhem- Nijmegen</u>	<u>Gemeente Millingen aan de Rijn + Ubbergen</u>	<u>Index gemeente tov NL</u>
Bioscoop of filmhuis bezocht	42%	42%	44%	44%	104	Fotografie, film, video (niet vakantie)	12%	12%	10%	9%	74
Museum bezocht	25%	24%	26%	24%	96	Sportvereniging (bijv. kantinedienst of vergadering)	10%	9%	8%	9%	94
Concert (pop, jazz, blues, rock) bezocht	20%	20%	19%	19%	97	Religieuze, kerkelijke vereniging	11%	12%	7%	5%	49
Musical bezocht	21%	18%	18%	17%	83	Onderwijs, schoolvereniging	9%	10%	10%	10%	113
Monument, bezienswaardigheid bezocht (zoals kastelen, kerken, dorpen of stadsdelen)	20%	20%	25%	22%	113	Maatschappelijke vereniging (bijv. actiegroep, buurtvereniging, zorg)	8%	9%	9%	9%	114
Cabaretvoorstelling bezocht	16%	15%	15%	13%	85	Zang, toneel, dans, (jazz)ballet	8%	6%	6%	6%	81
Toneelvoorstelling bezocht	13%	13%	14%	14%	106	Bespelen van muziekinstrument	7%	8%	7%	7%	112
Klassiek concert, opera, operette bezocht	7%	6%	6%	6%	82	Tekenen, schilderen, beeldhouwen, sieraden maken, weven, etc.	6%	8%	8%	9%	144
Galerie of atelier bezocht	6%	6%	7%	8%	143	Wijnproeven, kookcursus, e.d.	3%	3%	3%	3%	90
Bezoek aan oudheidkundige, archeologische objecten (opgravingen, grafheuvels, hunnebedden)	6%	5%	5%	4%	62	Natuur, milieu activiteiten, vereniging	2%	2%	2%	2%	72
Ballet, dansvoorstelling bezocht	5%	5%	3%	4%	79						
Uitgaan											
	<u>Nederland</u>	<u>Provincie Gelderland</u>	<u>Regio Arnhem- Nijmegen</u>	<u>Gemeente Millingen aan de Rijn + Ubbergen</u>	<u>Index gemeente tov NL</u>						
Uit eten in restaurant, eetcafe	79%	77%	81%	82%	104						
Op terras zitten	56%	56%	55%	53%	96						
Uit eten (fastfood, snackbar)	46%	43%	39%	38%	81						
Bar, cafe bezoek	33%	29%	28%	28%	87						
Bowlen, Kegelen	22%	23%	22%	22%	100						
Discobezoek	8%	7%	9%	9%	111						
Casino, speelhal e.d.	6%	5%	8%	8%	130						
Dance-, houseparty	4%	3%	2%	2%	66						



De leefstijlkaart

Op de kaart is per straat de meest voorkomende leefstijlkleur weergegeven. De andere leefstijlkleuren zijn in de meeste gevallen ook wel aanwezig, maar deze zijn minder sterk vertegenwoordigd. De leefstijlkaart geeft daarmee een indruk van de meest voorkomende leefstijl in een wijk of buurt.

De exacte verhoudingen voor de zeven leefstijlen zijn in de factsheets weergegeven. Omdat niet elke buurt evenveel inwoners heeft, en alleen de meest voorkomende kleur is weergegeven, kunnen de percentages afwijken van de indruk die aan de hand van de kaart naar voren komt. De factsheets zijn altijd leidend, de kaart geeft een impressie.

Gemeente Nijmegen											
Leefstijl en demografie van de huishoudens											
7 dagrecreatiesegmenten	Nederland	Provincie Gelderland	Regio Arnhem-Nijmegen	Gemeente Nijmegen	Index gemeente tov NL	4 dagrecreatiesegmenten	Nederland	Provincie Gelderland	Regio Arnhem-Nijmegen	Gemeente Nijmegen	Index gemeente tov NL
Creatief en Inspirerend Rood	6%	6%	6%	13%	208	Rood	17%	17%	18%	25%	149
Uitbundig Geel	18%	20%	15%	10%	57	Geel	30%	32%	30%	24%	80
Gezellig Lime	24%	25%	26%	22%	92	Groen	28%	27%	29%	25%	90
Rustig Groen	16%	16%	17%	14%	86	Blauw	25%	24%	24%	25%	103
Ingetogen Aqua	17%	15%	16%	16%	97						
Stijlvol en Luxe Blauw	9%	9%	6%	3%	30						
Ondernemend Paars	9%	9%	14%	22%	231						
Sociale klasse	Nederland	Provincie Gelderland	Regio Arnhem-Nijmegen	Gemeente Nijmegen	Index gemeente tov NL	Inkomen van het huishouden	Nederland	Provincie Gelderland	Regio Arnhem-Nijmegen	Gemeente Nijmegen	Index gemeente tov NL
A	18%	19%	20%	24%	130	Beneden modaal	28%	25%	29%	38%	138
Bb	31%	31%	30%	26%	85	Modaal	37%	39%	37%	36%	95
Bo	18%	18%	19%	23%	128	1,5 keer modaal	19%	19%	18%	15%	82
C-D	33%	32%	30%	27%	81	2 keer modaal en hoger	16%	16%	16%	11%	67
Gezinsfase	Nederland	Provincie Gelderland	Regio Arnhem-Nijmegen	Gemeente Nijmegen	Index gemeente tov NL	Leeftijd kostwinner	Nederland	Provincie Gelderland	Regio Arnhem-Nijmegen	Gemeente Nijmegen	Index gemeente tov NL
Eenpersoonshuishouden < 35 jaar	10%	8%	12%	21%	217	t/m 24 jaar	3%	3%	4%	7%	220
Tweepersoonshuishouden < 35 jaar	6%	6%	7%	7%	114	25 t/m 34 jaar	19%	18%	20%	26%	135
Gezin met kinderen, jongste < 5 jr	11%	12%	11%	8%	73	35 t/m 49 jaar	32%	32%	32%	29%	90
Gezin met kinderen, jongste 6-12 jr	9%	10%	9%	7%	77	50 t/m 65 jaar	26%	26%	25%	21%	84
Gezin met kinderen, jongste 13+ jr	15%	16%	14%	11%	73	65 jaar en ouder	20%	21%	19%	17%	86
Eenpersoonshuishouden 35-54 jaar	9%	7%	9%	12%	138						
Tweepersoonshuishouden 35-54 jaar	6%	6%	6%	5%	81						
Eenpersoonshuishouden 55+ jaar	15%	15%	15%	16%	104						
Tweepersoonshuishouden 55+ jaar	18%	20%	18%	13%	70						
						Opleiding hoofdkostwinner	Nederland	Provincie Gelderland	Regio Arnhem-Nijmegen	Gemeente Nijmegen	Index gemeente tov NL
						Laag	32%	32%	29%	26%	80
						Midden	35%	34%	33%	30%	88
						Hoog	33%	34%	38%	44%	133

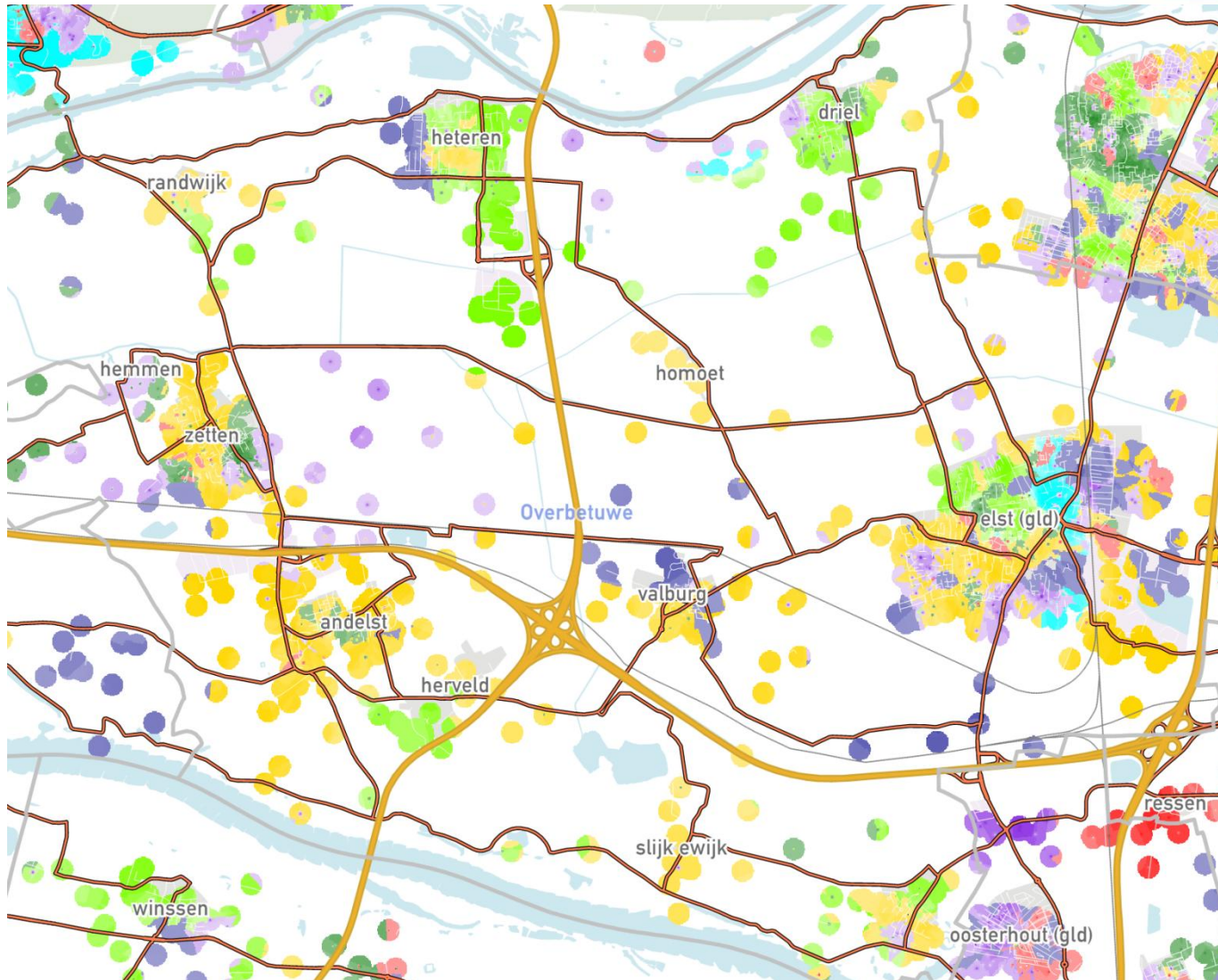
Gemeente Nijmegen										
Demografie en mediavorkeur van de huishoudens										
Aantal personen per huishouden	Nederland	Provincie Gelderland	Regio Arnhem-Nijmegen	Gemeente Nijmegen	Index gemeente tov NL	Autobezit	Nederland	Provincie Gelderland	Regio Arnhem-Nijmegen	Index gemeente tov NL
1 persoon	34%	30%	36%	49%	145	Nee	20%	16%	21%	31%
2 personen	31%	32%	31%	26%	83	1 auto	57%	59%	57%	99
3 personen	12%	12%	12%	9%	78	2 of meer auto's	23%	25%	22%	55
4 personen	16%	17%	15%	11%	70					
5 of meer personen	7%	8%	7%	5%	69					
Televisiezenders voorkeur	Nederland	Provincie Gelderland	Regio Arnhem-Nijmegen	Gemeente Nijmegen	Index gemeente tov NL	Tijdschriften leesvoorkeur	Nederland	Provincie Gelderland	Regio Arnhem-Nijmegen	Index gemeente tov NL
Buitenlandse zender	24%	23%	26%	26%	107	Reizen	21%	21%	22%	96
Canal+	3%	3%	3%	3%	99	Sport	16%	17%	17%	95
Nederland 1	48%	48%	50%	49%	103	Gezondheid	12%	13%	13%	113
Nederland 2	48%	49%	50%	48%	100	Tuinieren	11%	12%	11%	70
Nederland 3	43%	44%	46%	46%	106	Koken	10%	10%	11%	105
Net5	38%	37%	40%	41%	107	Voetbal	9%	10%	10%	99
Regionale zenders	22%	22%	23%	20%	91	Doe het zelf	8%	8%	8%	75
RTL 4	51%	51%	53%	52%	101	Mode	10%	10%	11%	102
RTL 5	41%	40%	42%	40%	99	Muziek	7%	7%	8%	111
RTL 7	29%	29%	30%	30%	104	Natuur	7%	8%	8%	91
SBS 6	49%	49%	51%	48%	97	Puzzel	10%	10%	10%	94
Sport (Eurosport)	18%	19%	19%	16%	93					
Veronica	33%	31%	33%	33%	100					
						Internetinteresse	Nederland	Provincie Gelderland	Regio Arnhem-Nijmegen	Index gemeente tov NL
						Actualiteiten	17%	17%	18%	20%
						Informatie zoeken	32%	33%	33%	34%
						Reizen	18%	18%	19%	21%
						Uitgaan	6%	6%	7%	8%

Kranten abonnement						TV soort programma's					
	<u>Nederland</u>	<u>Provincie Gelderland</u>	<u>Regio Arnhem-Nijmegen</u>	<u>Gemeente Nijmegen</u>	<u>Index gemeente tov NL</u>		<u>Nederland</u>	<u>Provincie Gelderland</u>	<u>Regio Arnhem-Nijmegen</u>	<u>Gemeente Nijmegen</u>	<u>Index gemeente tov NL</u>
Regionaal dagblad	27%	30%	29%	26%	97	Speelfilms	64%	62%	66%	67%	105
Gratis dagbladen	15%	12%	15%	19%	121	Documentaires	53%	52%	56%	57%	107
De Telegraaf	12%	13%	9%	6%	46	Actualiteiten/nieuws	65%	65%	67%	66%	101
Algemeen Dagblad	7%	4%	2%	1%	22	Soaps/series	45%	44%	47%	49%	109
De Volkskrant	4%	4%	5%	7%	191	Sportprogramma's	46%	48%	48%	43%	93
NRC Handelsblad	4%	3%	4%	4%	106	Klusprogramma's wonen / tuin	30%	31%	30%	25%	82
Trouw	1%	2%	1%	1%	98	Show/amusementsprogramma's	34%	34%	34%	33%	97
Nederlands Dagblad	1%	1%	1%	0%	37	Talkshows	24%	22%	25%	26%	109
Het Parool	1%	0%	0%	0%	7	Natuurprogramma's	28%	28%	28%	23%	83
Reformatorisch Dagblad	1%	2%	0%	0%	4	Spellen/quizen	27%	28%	27%	26%	94
Het Financieele Dagblad	1%	1%	1%	0%	34	Programma's over gezondheid	25%	26%	26%	24%	97
Andere krant	7%	7%	7%	7%	111	Reality tv	18%	17%	19%	20%	111
Radiozenders						Radiozenders					
	<u>Nederland</u>	<u>Provincie Gelderland</u>	<u>Regio Arnhem-Nijmegen</u>	<u>Gemeente Nijmegen</u>	<u>Index gemeente tov NL</u>		<u>Nederland</u>	<u>Provincie Gelderland</u>	<u>Regio Arnhem-Nijmegen</u>	<u>Gemeente Nijmegen</u>	<u>Index gemeente tov NL</u>
Sky Radio	29%	29%	31%	30%	104	Radio 10 FM	10%	9%	9%	8%	78
Radio 538	24%	24%	27%	26%	106	Veronica	33%	31%	33%	33%	100
Regionale zenders	22%	22%	23%	20%	91	Classic FM	8%	7%	8%	7%	92
Radio 3	19%	21%	21%	22%	119	CAZ	11%	12%	13%	13%	111
Qmusic	14%	13%	15%	17%	120	Radio 4	5%	6%	6%	5%	106
Radio 1	14%	16%	17%	16%	110	RTL FM	5%	4%	4%	4%	89
Radio 2	14%	15%	14%	12%	85	Business News Radio	2%	1%	1%	1%	45

Buitenrecreatie						Zelf sporten					
	<u>Nederland</u>	<u>Provincie Gelderland</u>	<u>Regio Arnhem-Nijmegen</u>	<u>Gemeente Nijmegen</u>	<u>Index gemeente tov NL</u>		<u>Nederland</u>	<u>Provincie Gelderland</u>	<u>Regio Arnhem-Nijmegen</u>	<u>Gemeente Nijmegen</u>	<u>Index gemeente tov NL</u>
Wandeling voor plezier	57%	57%	62%	64%	112	Fitness, aerobisch, steps, spinning, etc.	19%	21%	22%	22%	115
Fietstocht voor plezier	50%	54%	48%	47%	94	Schaatsen	13%	12%	6%	6%	47
Recreëren aan water (zee, meer, rivier, plas e.d.)	46%	40%	33%	32%	68	Wandelsport	13%	12%	12%	12%	92
Recreëren niet aan water (park, bos e.d.)	37%	37%	37%	38%	102	Voetbal	10%	10%	12%	12%	122
Toertochtjes met de auto	35%	35%	30%	27%	78	Joggen, hardlopen, trimmen	9%	9%	8%	8%	89
Tocht met rondvaartboot	6%	4%	3%	3%	41	Skaten, skeeleren	6%	6%	5%	5%	77
Toertochtjes met de motor	4%	4%	4%	5%	118	Denksport (bridge, schaken, dammen, etc)	7%	8%	9%	10%	138
Naar de volkstuin	4%	3%	5%	5%	124	Tennis	5%	5%	4%	4%	83
						Skien, langlaufen, snowboarden	4%	5%	4%	4%	106
Waterrecreatie en - sport						Badminton	4%	3%	3%	3%	93
Zwemmen in binnenbad	46%	50%	49%	49%	106	Mountainbiken	3%	5%	4%	4%	115
Zwemmen in buitenbad	27%	30%	28%	26%	98	Volleybal	3%	5%	5%	4%	133
Varen met motorboot, jacht	9%	6%	8%	9%	95	Wielrennen	3%	3%	3%	4%	155
Vissen	8%	7%	6%	6%	70						
Kanoen	4%	4%	4%	3%	82						
Zeilen	3%	3%	2%	2%	68						

Gemeente Nijmegen											
Activiteiten											
<i>Sportwedstrijd bezoeken</i>	<u>Nederland</u>	<u>Provincie Gelderland</u>	<u>Regio Arnhem-Nijmegen</u>	<u>Gemeente Nijmegen</u>	<u>Index gemeente tov NL</u>	<i>Evenement bezocht</i>	<u>Nederland</u>	<u>Provincie Gelderland</u>	<u>Regio Arnhem-Nijmegen</u>	<u>Gemeente Nijmegen</u>	<u>Index gemeente tov NL</u>
Betaald voetbalwedstrijd (o.a. ere- en eerste divisie)	11%	10%	10%	9%	81	Beurs, tentoonstelling, show	28%	29%	31%	33%	118
Amateur voetbalwedstrijd	13%	14%	15%	15%	119	Cultureel evenement, festival	15%	16%	19%	19%	122
Professionele wedstrijd andere sport	4%	4%	5%	5%	129	Jaarmarkt, braderie, corso	38%	42%	39%	38%	99
<i>Amateurwedstrijd andere sport</i>	11%	8%	7%	6%	59	Kerstmarkt	20%	20%	19%	19%	93
						Muziek evenement, festival	29%	29%	30%	31%	108
<i>Wellness / beauty / ontspanning</i>	<u>Nederland</u>	<u>Provincie Gelderland</u>	<u>Regio Arnhem-Nijmegen</u>	<u>Gemeente Nijmegen</u>	<u>Index gemeente tov NL</u>	<i>Recreatief winkelen</i>	<u>Nederland</u>	<u>Provincie Gelderland</u>	<u>Regio Arnhem-Nijmegen</u>	<u>Gemeente Nijmegen</u>	<u>Index gemeente tov NL</u>
Schoonheids- en Beauty behandeling	11%	12%	13%	13%	112	Gewinkeld in binnenstad	66%	65%	64%	63%	96
Kuurbaden	3%	3%	3%	2%	83	Tuincentrum	58%	61%	68%	67%	116
Sauna bezoek	14%	12%	14%	15%	110	Markt bezocht	48%	48%	48%	46%	97
Yoga, Tai Chi, Meditatie e.d.	2%	2%	3%	4%	163	Winkelen voor plezier in stadsdeelcentrum of wijkcentrum	44%	37%	40%	40%	92
<i>Zonnebank</i>	7%	6%	5%	5%	75	Meubelboulevard, woonmall bezocht	28%	28%	32%	31%	112
						<i>Factory Outlet Center (bijv. Batavia stad)</i>	15%	9%	7%	7%	49
<i>Attracties bezocht</i>	<u>Nederland</u>	<u>Provincie Gelderland</u>	<u>Regio Arnhem-Nijmegen</u>	<u>Gemeente Nijmegen</u>	<u>Index gemeente tov NL</u>						
Rommelmkt, vlooiemarkt, zwarte markt	43%	42%	38%	38%	86						
Attractiepark, pretpark	42%	42%	41%	38%	91						
Dierentuin, vogelpark, zeeaquarium, etc.	42%	41%	39%	38%	92						
Kermis	33%	31%	36%	36%	110						
<i>Speeltuin</i>	29%	29%	23%	21%	74						
<i>Kinderboerderij</i>	26%	24%	18%	16%	62						
Sier-, heemtuin	5%	5%	7%	8%	148						

Gemeente Nijmegen											
Activiteiten											
Cultuur	Nederland	Provincie Gelderland	Regio Arnhem-Nijmegen	Gemeente Nijmegen	Index gemeente tov NL	Overige culturele-, hobby-, verenigingsactiviteiten en cursussen	Nederland	Provincie Gelderland	Regio Arnhem-Nijmegen	Gemeente Nijmegen	Index gemeente tov NL
Bioscoop of filmhuis bezocht	42%	42%	44%	45%	106	Fotografie, film, video (niet vakantie)	12%	12%	10%	11%	90
Museum bezocht	25%	24%	26%	27%	109	Sportvereniging (bijv. kantinedienst of vergadering)	10%	9%	8%	9%	87
Concert (pop, jazz, blues, rock) bezocht	20%	20%	19%	19%	96	Religieuze, kerkelijke vereniging	11%	12%	7%	6%	59
Musical bezocht	21%	18%	18%	18%	87	Onderwijs, schoolvereniging	9%	10%	10%	9%	105
Monument, bezienswaardigheid bezocht (zoals kastelen, kerken, dorpen of stadsdelen)	20%	20%	25%	27%	135	Maatschappelijke vereniging (bijv. actiegroep, buurtvereniging, zorg)	8%	9%	9%	9%	111
Cabaretvoorstelling bezocht	16%	15%	15%	16%	106	Zang, toneel, dans, (jazz)ballet	8%	6%	6%	7%	86
Toneelvoorstelling bezocht	13%	13%	14%	14%	110	Bespelen van muziekinstrument	7%	8%	7%	8%	112
Klassiek concert, opera, operette bezocht	7%	6%	6%	7%	97	Tekenen, schilderen, beeldhouwen, sieraden maken, weven, etc.	6%	8%	8%	8%	124
Galerie of atelier bezocht	6%	6%	7%	8%	149	Wijnproeven, kookcursus, e.d.	3%	3%	3%	3%	95
Bezoek aan oudheidkundige, archeologische objecten (opgravingen, grafheuvels, hunnebedden)	6%	5%	5%	7%	129	Natuur, milieu activiteiten, vereniging	2%	2%	2%	3%	103
Ballet, dansvoorstelling bezocht	5%	5%	3%	3%	64						
Uitgaan	Nederland	Provincie Gelderland	Regio Arnhem-Nijmegen	Gemeente Nijmegen	Index gemeente tov NL						
Uit eten in restaurant, eetcafe	79%	77%	81%	83%	106						
Op terras zitten	56%	56%	55%	57%	103						
Uit eten (fastfood, snackbar)	46%	43%	39%	37%	81						
Bar, cafe bezoek	33%	29%	28%	30%	92						
Bowlen, Kegelen	22%	23%	22%	23%	102						
Discobezoek	8%	7%	9%	8%	100						
Casino, speelhal e.d.	6%	5%	8%	9%	151						
Dance-, houseparty	4%	3%	2%	2%	69						



De leefstijlkaart

Op de kaart is per straat de meest voorkomende leefstijlkleur weergegeven. De andere leefstijlkleuren zijn in de meeste gevallen ook wel aanwezig, maar deze zijn minder sterk vertegenwoordigd. De leefstijlkaart geeft daarmee een indruk van de meest voorkomende leefstijl in een wijk of buurt.

De exacte verhoudingen voor de zeven leefstijlen zijn in de factsheets weergegeven. Omdat niet elke buurt evenveel inwoners heeft, en alleen de meest voorkomende kleur is weergegeven, kunnen de percentages afwijken van de indruk die aan de hand van de kaart naar voren komt. De factsheets zijn altijd leidend, de kaart geeft een impressie.

Gemeente Overbetuwe										
Leefstijl en demografie van de huishoudens										
7 dagrecreatiesegmenten	Nederland	Provincie Gelderland	Regio Arnhem-Nijmegen	Gemeente Overbetuwe	Index gemeente tov NL	4 dagrecreatiesegmenten	Nederland	Provincie Gelderland	Regio Arnhem-Nijmegen	Index gemeente tov NL
Creatief en Inspirerend Rood	6%	6%	6%	2%	40	Rood	17%	17%	18%	78
Uitbundig Geel	18%	20%	15%	18%	102	Geel	30%	32%	30%	100
Gezellig Lime	24%	25%	26%	24%	100	Groen	28%	27%	29%	104
Rustig Groen	16%	16%	17%	17%	106	Blauw	25%	24%	24%	110
Ingetogen Aqua	17%	15%	16%	17%	102					
Stijlvol en Luxe Blauw	9%	9%	6%	12%	129					
Ondernemend Paars	9%	9%	14%	9%	94					
Sociale klasse	Nederland	Provincie Gelderland	Regio Arnhem-Nijmegen	Gemeente Overbetuwe	Index gemeente tov NL	Inkomen van het huishouden	Nederland	Provincie Gelderland	Regio Arnhem-Nijmegen	Index gemeente tov NL
A	18%	19%	20%	21%	113	Beneden modaal	28%	25%	29%	75
Bb	31%	31%	30%	32%	103	Modaal	37%	39%	37%	106
Bo	18%	18%	19%	14%	77	1,5 keer modaal	19%	19%	18%	106
C-D	33%	32%	30%	33%	102	2 keer modaal en hoger	16%	16%	16%	122
Gezinsfase	Nederland	Provincie Gelderland	Regio Arnhem-Nijmegen	Gemeente Overbetuwe	Index gemeente tov NL	Leeftijd kostwinner	Nederland	Provincie Gelderland	Regio Arnhem-Nijmegen	Index gemeente tov NL
Eenpersoonshuishouden < 35 jaar	10%	8%	12%	4%	41	t/m 24 jaar	3%	3%	4%	57
Tweepersoonshuishouden < 35 jaar	6%	6%	7%	6%	90	25 t/m 34 jaar	19%	18%	20%	76
Gezin met kinderen, jongste < 5 jr	11%	12%	11%	13%	115	35 t/m 49 jaar	32%	32%	32%	111
Gezin met kinderen, jongste 6-12 jr	9%	10%	9%	13%	136	50 t/m 65 jaar	26%	26%	25%	114
Gezin met kinderen, jongste 13+ jr	15%	16%	14%	17%	117	65 jaar en ouder	20%	21%	19%	93
Eenpersoonshuishouden 35-54 jaar	9%	7%	9%	5%	62					
Tweepersoonshuishouden 35-54 jaar	6%	6%	6%	7%	109					
Eenpersoonshuishouden 55+ jaar	15%	15%	15%	13%	85					
Tweepersoonshuishouden 55+ jaar	18%	20%	18%	22%	121					
						Opleiding hoofdkostwinner	Nederland	Provincie Gelderland	Regio Arnhem-Nijmegen	Index gemeente tov NL
						Laag	32%	32%	29%	99
						Midden	35%	34%	33%	98
						Hoog	33%	34%	38%	104

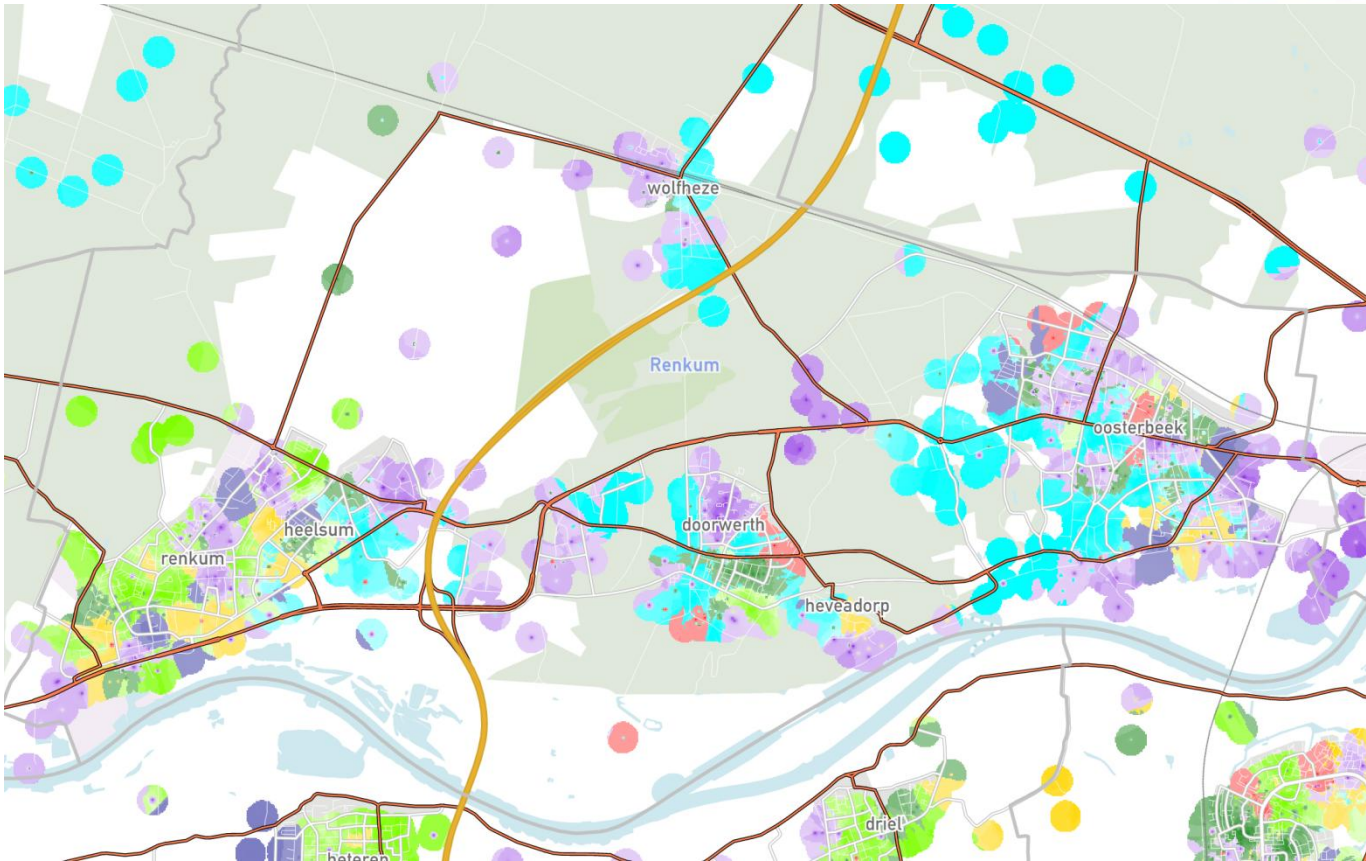
Gemeente Overbetuwe											
Demografie en mediavorkeur van de huishoudens											
Aantal personen per huishouden	Nederland	Provincie Gelderland	Regio Arnhem-Nijmegen	Gemeente Overbetuwe	Index gemeente tov NL	Autobezit	Nederland	Provincie Gelderland	Regio Arnhem-Nijmegen	Gemeente Overbetuwe	Index gemeente tov NL
1 persoon	34%	30%	36%	22%	66	Nee	20%	16%	21%	10%	48
2 personen	31%	32%	31%	34%	110	1 auto	57%	59%	57%	59%	103
3 personen	12%	12%	12%	13%	104	2 of meer auto's	23%	25%	22%	32%	139
4 personen	16%	17%	15%	21%	131						
5 of meer personen	7%	8%	7%	10%	140						
Televisiezenders voorkeur	Nederland	Provincie Gelderland	Regio Arnhem-Nijmegen	Gemeente Overbetuwe	Index gemeente tov NL	Tijdschriften leesvoorkeur	Nederland	Provincie Gelderland	Regio Arnhem-Nijmegen	Gemeente Overbetuwe	Index gemeente tov NL
Buitenlandse zender	24%	23%	26%	26%	107	Reizen	21%	21%	22%	21%	101
Canal+	3%	3%	3%	3%	119	Sport	16%	17%	17%	19%	125
Nederland 1	48%	48%	50%	53%	110	Gezondheid	12%	13%	13%	12%	97
Nederland 2	48%	49%	50%	55%	114	Tuinieren	11%	12%	11%	15%	137
Nederland 3	43%	44%	46%	50%	114	Koken	10%	10%	11%	11%	104
Net5	38%	37%	40%	39%	103	Voetbal	9%	10%	10%	12%	129
Regionale zenders	22%	22%	23%	27%	121	Doe het zelf	8%	8%	8%	7%	85
RTL 4	51%	51%	53%	56%	110	Mode	10%	10%	11%	11%	112
RTL 5	41%	40%	42%	45%	111	Muziek	7%	7%	8%	7%	100
RTL 7	29%	29%	30%	31%	104	Natuur	7%	8%	8%	8%	118
SBS 6	49%	49%	51%	54%	108	Puzzel	10%	10%	10%	11%	104
Sport (Eurosport)	18%	19%	19%	23%	130						
Veronica	33%	31%	33%	24%	72						
						Internetinteresse	Nederland	Provincie Gelderland	Regio Arnhem-Nijmegen	Gemeente Overbetuwe	Index gemeente tov NL
						Actualiteiten	17%	17%	18%	16%	96
						Informatie zoeken	32%	33%	33%	34%	104
						Reizen	18%	18%	19%	19%	106
						Uitgaan	6%	6%	7%	7%	110

<i>Kranten abonnement</i>	<u>Nederland</u>	<u>Provincie Gelderland</u>	<u>Regio Arnhem-Nijmegen</u>	<u>Gemeente Overbetuwe</u>	<u>Index gemeente tov NL</u>	<i>TV soort programma's</i>	<u>Nederland</u>	<u>Provincie Gelderland</u>	<u>Regio Arnhem-Nijmegen</u>	<u>Gemeente Overbetuwe</u>	<u>Index gemeente tov NL</u>
Regionaal dagblad	27%	30%	29%	35%	131	Speelfilms	64%	62%	66%	65%	102
Gratis dagbladen	15%	12%	15%	9%	58	Documentaires	53%	52%	56%	54%	101
De Telegraaf	12%	13%	9%	11%	92	Actualiteiten/nieuws	65%	65%	67%	67%	103
Algemeen Dagblad	7%	4%	2%	2%	28	Soaps/series	45%	44%	47%	46%	102
De Volkskrant	4%	4%	5%	4%	115	Sportprogramma's	46%	48%	48%	52%	112
NRC Handelsblad	4%	3%	4%	3%	74	Klusprogramma's wonen / tuin	30%	31%	30%	34%	113
Trouw	1%	2%	1%	1%	95	Show/amusementsprogramma's	34%	34%	34%	34%	100
Nederlands Dagblad	1%	1%	1%	1%	62	Talkshows	24%	22%	25%	22%	94
Het Parool	1%	0%	0%	0%	15	Natuurprogramma's	28%	28%	28%	28%	99
Reformatorisch Dagblad	1%	2%	0%	1%	99	Spellen/quizen	27%	28%	27%	28%	102
Het Financieele Dagblad	1%	1%	1%	1%	94	Programma's over gezondheid	25%	26%	26%	28%	112
Andere krant	7%	7%	7%	7%	110	Reality tv	18%	17%	19%	15%	86
<i>Radiozenders</i>	<u>Nederland</u>	<u>Provincie Gelderland</u>	<u>Regio Arnhem-Nijmegen</u>	<u>Gemeente Overbetuwe</u>	<u>Index gemeente tov NL</u>	<i>Radiozenders</i>	<u>Nederland</u>	<u>Provincie Gelderland</u>	<u>Regio Arnhem-Nijmegen</u>	<u>Gemeente Overbetuwe</u>	<u>Index gemeente tov NL</u>
Sky Radio	29%	29%	31%	34%	120	Radio 10 FM	10%	9%	9%	8%	83
Radio 538	24%	24%	27%	29%	122	Veronica	33%	31%	33%	24%	72
Regionale zenders	22%	22%	23%	27%	121	Classic FM	8%	7%	8%	8%	101
Radio 3	19%	21%	21%	20%	106	CAZ	11%	12%	13%	12%	102
Qmusic	14%	13%	15%	14%	102	Radio 4	5%	6%	6%	6%	113
Radio 1	14%	16%	17%	17%	123	RTL FM	5%	4%	4%	4%	73
Radio 2	14%	15%	14%	15%	109	Business News Radio	2%	1%	1%	1%	41

Buitenrecreatie						Zelf sporten					
	<u>Nederland</u>	<u>Provincie Gelderland</u>	<u>Regio Arnhem-Nijmegen</u>	<u>Gemeente Overbetuwe</u>	<u>Index gemeente tov NL</u>		<u>Nederland</u>	<u>Provincie Gelderland</u>	<u>Regio Arnhem-Nijmegen</u>	<u>Gemeente Overbetuwe</u>	<u>Index gemeente tov NL</u>
Wandeling voor plezier	57%	57%	62%	61%	107	Fitness, aerobics, steps, spinning, etc.	19%	21%	22%	21%	107
Fietstocht voor plezier	50%	54%	48%	48%	96	Schaatsen	13%	12%	6%	6%	51
Recreëren aan water (zee, meer, rivier, plas e.d.)	46%	40%	33%	33%	72	Wandelsport	13%	12%	12%	11%	87
Recreëren niet aan water (park, bos e.d.)	37%	37%	37%	37%	101	Voetbal	10%	10%	12%	13%	129
Toertochtjes met de auto	35%	35%	30%	28%	80	Joggen, hardlopen, trimmen	9%	9%	8%	8%	91
Tocht met rondvaartboot	6%	4%	3%	3%	47	Skaten, skeeleren	6%	6%	5%	6%	91
Toertochtjes met de motor	4%	4%	4%	4%	100	Denksport (bridge, schaken, dammen, etc)	7%	8%	9%	9%	135
Naar de volkstuin	4%	3%	5%	5%	125	Tennis	5%	5%	4%	4%	70
						Skien, langlaufen, snowboarden	4%	5%	4%	5%	113
Waterrecreatie en - sport						Badminton	4%	3%	3%	3%	90
Zwemmen in binnenbad	46%	50%	49%	51%	111	Mountainbiken	3%	5%	4%	4%	113
Zwemmen in buitenbad	27%	30%	28%	31%	116	Volleybal	3%	5%	5%	5%	145
Varen met motorboot, jacht	9%	6%	8%	9%	93	Wielrennen	3%	3%	3%	3%	114
Vissen	8%	7%	6%	6%	71						
Kanoën	4%	4%	4%	5%	116						
Zeilen	3%	3%	2%	2%	57						

Gemeente Overbetuwe											
Activiteiten											
<i>Sportwedstrijd bezoeken</i>	<u>Nederland</u>	<u>Provincie Gelderland</u>	<u>Regio Arnhem-Nijmegen</u>	<u>Gemeente Overbetuwe</u>	<u>Index gemeente tov NL</u>	<i>Evenement bezocht</i>	<u>Nederland</u>	<u>Provincie Gelderland</u>	<u>Regio Arnhem-Nijmegen</u>	<u>Gemeente Overbetuwe</u>	<u>Index gemeente tov NL</u>
Betaald voetbalwedstrijd (o.a. ere- en eerste divisie)	11%	10%	10%	10%	85	Beurs, tentoonstelling, show	28%	29%	31%	29%	105
Amateur voetbalwedstrijd	13%	14%	15%	17%	132	Cultureel evenement, festival	15%	16%	19%	16%	105
Professionele wedstrijd andere sport	4%	4%	5%	4%	114	Jaarmarkt, braderie, corso	38%	42%	39%	42%	111
<i>Amateurwedstrijd andere sport</i>	11%	8%	7%	6%	56	Kerstmarkt	20%	20%	19%	20%	99
						Muziek evenement, festival	29%	29%	30%	31%	106
<i>Wellness / beauty / ontspanning</i>	<u>Nederland</u>	<u>Provincie Gelderland</u>	<u>Regio Arnhem-Nijmegen</u>	<u>Gemeente Overbetuwe</u>	<u>Index gemeente tov NL</u>	<i>Recreatief winkelen</i>	<u>Nederland</u>	<u>Provincie Gelderland</u>	<u>Regio Arnhem-Nijmegen</u>	<u>Gemeente Overbetuwe</u>	<u>Index gemeente tov NL</u>
Schoonheids- en Beauty behandeling	11%	12%	13%	12%	103	Gewinkeld in binnenstad	66%	65%	64%	63%	96
Kuurbaden	3%	3%	3%	3%	91	Tuincentrum	58%	61%	68%	67%	117
Sauna bezoek	14%	12%	14%	13%	92	Markt bezocht	48%	48%	48%	46%	96
Yoga, Tai Chi, Meditatie e.d.	2%	2%	3%	3%	126	Winkelen voor plezier in stadsdeelcentrum of wijkcentrum	44%	37%	40%	40%	92
<i>Zonnebank</i>	7%	6%	5%	5%	68	Meubelboulevard, woonmall bezocht	28%	28%	32%	31%	109
						<i>Factory Outlet Center (bijv. Batavia stad)</i>	15%	9%	7%	7%	51
<i>Attracties bezocht</i>	<u>Nederland</u>	<u>Provincie Gelderland</u>	<u>Regio Arnhem-Nijmegen</u>	<u>Gemeente Overbetuwe</u>	<u>Index gemeente tov NL</u>						
Rommelmkt, vlooiënmarkt, zwarte markt	43%	42%	38%	41%	93						
Attractiepark, pretpark	42%	42%	41%	41%	98						
Dierentuin, vogelpark, zeeaquarium, etc.	42%	41%	39%	40%	95						
Kermis	33%	31%	36%	37%	112						
Speeltuin	29%	29%	23%	23%	80						
<i>Kinderboerderij</i>	26%	24%	18%	16%	61						
Sier-, heemtuin	5%	5%	7%	7%	125						

Gemeente Overbetuwe											
Activiteiten											
Cultuur	Nederland	Provincie Gelderland	Regio Arnhem-Nijmegen	Gemeente Overbetuwe	Index gemeente tov NL	Overige culturele-, hobby-, verenigingsactiviteiten en cursussen	Nederland	Provincie Gelderland	Regio Arnhem-Nijmegen	Gemeente Overbetuwe	Index gemeente tov NL
Bioscoop of filmhuis bezocht	42%	42%	44%	45%	106	Fotografie, film, video (niet vakantie)	12%	12%	10%	9%	70
Museum bezocht	25%	24%	26%	27%	108	Sportvereniging (bijv. kantinedienst of vergadering)	10%	9%	8%	9%	89
Concert (pop, jazz, blues, rock) bezocht	20%	20%	19%	18%	89	Religieuze, kerkelijke vereniging	11%	12%	7%	7%	68
Musical bezocht	21%	18%	18%	19%	93	Onderwijs, schoolvereniging	9%	10%	10%	9%	107
Monument, bezienswaardigheid bezocht (zoals kastelen, kerken, dorpen of stadsdelen)	20%	20%	25%	23%	117	Maatschappelijke vereniging (bijv. actiegroep, buurtvereniging, zorg)	8%	9%	9%	9%	108
Cabaretvoorstelling bezocht	16%	15%	15%	13%	82	Zang, toneel, dans, (jazz)ballet	8%	6%	6%	6%	79
Toneelvoorstelling bezocht	13%	13%	14%	13%	96	Bespelen van muziekinstrument	7%	8%	7%	7%	101
Klassiek concert, opera, operette bezocht	7%	6%	6%	7%	107	Tekenen, schilderen, beeldhouwen, sieraden maken, weven, etc.	6%	8%	8%	8%	134
Galerie of atelier bezocht	6%	6%	7%	8%	142	Wijnproeven, kookcursus, e.d.	3%	3%	3%	3%	94
Bezoek aan oudheidkundige, archeologische objecten (opgravingen, grafheuvels, hunnebedden)	6%	5%	5%	6%	100	Natuur, milieu activiteiten, vereniging	2%	2%	2%	2%	83
Ballet, dansvoorstelling bezocht	5%	5%	3%	3%	68						
Uitgaan	Nederland	Provincie Gelderland	Regio Arnhem-Nijmegen	Gemeente Overbetuwe	Index gemeente tov NL						
Uit eten in restaurant, eetcafe	79%	77%	81%	83%	105						
Op terras zitten	56%	56%	55%	53%	95						
Uit eten (fastfood, snackbar)	46%	43%	39%	40%	87						
Bar, cafe bezoek	33%	29%	28%	26%	80						
Bowlen, Kegelen	22%	23%	22%	23%	105						
Discobezoek	8%	7%	9%	8%	103						
Casino, speelhal e.d.	6%	5%	8%	8%	145						
Dance-, houseparty	4%	3%	2%	2%	50						



De leefstijlkaart

Op de kaart is per straat de meest voorkomende leefstijlkleur weergegeven. De andere leefstijlkleuren zijn in de meeste gevallen ook wel aanwezig, maar deze zijn minder sterk vertegenwoordigd. De leefstijlkaart geeft daarmee een indruk van de meest voorkomende leefstijl in een wijk of buurt.

De exacte verhoudingen voor de zeven leefstijlen zijn in de factsheets weergegeven. Omdat niet elke buurt evenveel inwoners heeft, en alleen de meest voorkomende kleur is weergegeven, kunnen de percentages afwijken van de indruk die aan de hand van de kaart naar voren komt. De factsheets zijn altijd leidend, de kaart geeft een impressie.

Gemeente Renkum											
Leefstijl en demografie van de huishoudens											
7 dagrecreatiesegmenten	Nederland	Provincie Gelderland	Regio Arnhem-Nijmegen	Gemeente Renkum	Index gemeente tov NL	4 dagrecreatiesegmenten	Nederland	Provincie Gelderland	Regio Arnhem-Nijmegen	Gemeente Renkum	Index gemeente tov NL
Creatief en Inspirerend Rood	6%	6%	6%	2%	29	Rood	17%	17%	18%	11%	65
Uitbundig Geel	18%	20%	15%	11%	63	Geel	30%	32%	30%	23%	76
Gezellig Lime	24%	25%	26%	20%	83	Groen	28%	27%	29%	36%	129
Rustig Groen	16%	16%	17%	24%	143	Blauw	25%	24%	24%	30%	122
Ingetogen Aqua	17%	15%	16%	21%	127						
Stijlvol en Luxe Blauw	9%	9%	6%	10%	114						
Ondernemend Paars	9%	9%	14%	12%	125						
Sociale klasse	Nederland	Provincie Gelderland	Regio Arnhem-Nijmegen	Gemeente Renkum	Index gemeente tov NL	Inkomen van het huishouden	Nederland	Provincie Gelderland	Regio Arnhem-Nijmegen	Gemeente Renkum	Index gemeente tov NL
A	18%	19%	20%	27%	146	Beneden modaal	28%	25%	29%	21%	75
Bb	31%	31%	30%	35%	113	Modaal	37%	39%	37%	34%	90
Bo	18%	18%	19%	17%	92	1,5 keer modaal	19%	19%	18%	23%	125
C-D	33%	32%	30%	22%	67	2 keer modaal en hoger	16%	16%	16%	22%	135
Gezinsfase	Nederland	Provincie Gelderland	Regio Arnhem-Nijmegen	Gemeente Renkum	Index gemeente tov NL	Leeftijd kostwinner	Nederland	Provincie Gelderland	Regio Arnhem-Nijmegen	Gemeente Renkum	Index gemeente tov NL
Eenpersoonshuishouden < 35 jaar	10%	8%	12%	5%	54	t/m 24 jaar	3%	3%	4%	2%	52
Tweepersoonshuishouden < 35 jaar	6%	6%	7%	3%	53	25 t/m 34 jaar	19%	18%	20%	12%	61
Gezin met kinderen, jongste < 5 jr	11%	12%	11%	9%	81	35 t/m 49 jaar	32%	32%	32%	26%	81
Gezin met kinderen, jongste 6-12 jr	9%	10%	9%	9%	96	50 t/m 65 jaar	26%	26%	25%	29%	114
Gezin met kinderen, jongste 13+ jr	15%	16%	14%	13%	90	65 jaar en ouder	20%	21%	19%	32%	158
Eenpersoonshuishouden 35-54 jaar	9%	7%	9%	7%	78						
Tweepersoonshuishouden 35-54 jaar	6%	6%	6%	6%	97						
Eenpersoonshuishouden 55+ jaar	15%	15%	15%	23%	150						
Tweepersoonshuishouden 55+ jaar	18%	20%	18%	24%	133						
						Opleiding hoofdkostwinner	Nederland	Provincie Gelderland	Regio Arnhem-Nijmegen	Gemeente Renkum	Index gemeente tov NL
						Laag	32%	32%	29%	23%	72
						Midden	35%	34%	33%	31%	90
						Hoog	33%	34%	38%	46%	138

Gemeente Renkum											
Demografie en mediavorkeur van de huishoudens											
Aantal personen per huishouden	Nederland	Provincie Gelderland	Regio Arnhem-Nijmegen	Gemeente Renkum	Index gemeente tov NL	Autobezit	Nederland	Provincie Gelderland	Regio Arnhem-Nijmegen	Gemeente Renkum	Index gemeente tov NL
1 persoon	34%	30%	36%	35%	104	Nee	20%	16%	21%	15%	72
2 personen	31%	32%	31%	35%	112	1 auto	57%	59%	57%	57%	100
3 personen	12%	12%	12%	11%	87	2 of meer auto's	23%	25%	22%	28%	125
4 personen	16%	17%	15%	14%	87						
5 of meer personen	7%	8%	7%	6%	82						
Televisiezenders voorkeur	Nederland	Provincie Gelderland	Regio Arnhem-Nijmegen	Gemeente Renkum	Index gemeente tov NL	Tijdschriften leesvoorkeur	Nederland	Provincie Gelderland	Regio Arnhem-Nijmegen	Gemeente Renkum	Index gemeente tov NL
Buitenlandse zender	24%	23%	26%	32%	135	Reizen	21%	21%	22%	29%	138
Canal+	3%	3%	3%	2%	77	Sport	16%	17%	17%	18%	112
Nederland 1	48%	48%	50%	57%	119	Gezondheid	12%	13%	13%	14%	115
Nederland 2	48%	49%	50%	55%	114	Tuinieren	11%	12%	11%	17%	162
Nederland 3	43%	44%	46%	51%	117	Koken	10%	10%	11%	13%	130
Net5	38%	37%	40%	39%	102	Voetbal	9%	10%	10%	10%	112
Regionale zenders	22%	22%	23%	25%	114	Doe het zelf	8%	8%	8%	10%	122
RTL 4	51%	51%	53%	53%	103	Mode	10%	10%	11%	12%	122
RTL 5	41%	40%	42%	44%	108	Muziek	7%	7%	8%	8%	109
RTL 7	29%	29%	30%	22%	75	Natuur	7%	8%	8%	13%	183
SBS 6	49%	49%	51%	50%	101	Puzzel	10%	10%	10%	9%	85
Sport (Eurosport)	18%	19%	19%	22%	124						
Veronica	33%	31%	33%	28%	86						
						Internetinteresse	Nederland	Provincie Gelderland	Regio Arnhem-Nijmegen	Gemeente Renkum	Index gemeente tov NL
						Actualiteiten	17%	17%	18%	13%	79
						Informatie zoeken	32%	33%	33%	28%	87
						Reizen	18%	18%	19%	16%	85
						Uitgaan	6%	6%	7%	4%	69

Gemeente Renkum											
Mediavoorkeur											
<i>Kranten abonnement</i>	<u>Nederland</u>	<u>Provincie Gelderland</u>	<u>Regio Arnhem-Nijmegen</u>	<u>Gemeente Renkum</u>	<u>Index gemeente tov NL</u>	<i>TV soort programma's</i>	<u>Nederland</u>	<u>Provincie Gelderland</u>	<u>Regio Arnhem-Nijmegen</u>	<u>Gemeente Renkum</u>	<u>Index gemeente tov NL</u>
Regionaal dagblad	27%	30%	29%	29%	109	Speelfilms	64%	62%	66%	60%	93
<i>Gratis dagbladen</i>	15%	12%	15%	11%	72	Documentaires	53%	52%	56%	56%	105
De Telegraaf	12%	13%	9%	18%	148	Actualiteiten/nieuws	65%	65%	67%	74%	115
<i>Algemeen Dagblad</i>	7%	4%	2%	4%	65	Soaps/series	45%	44%	47%	35%	77
De Volkskrant	4%	4%	5%	7%	191	Sportprogramma's	46%	48%	48%	44%	96
NRC Handelsblad	4%	3%	4%	12%	337	Klusprogramma's wonen / tuin	30%	31%	30%	24%	79
Trouw	1%	2%	1%	3%	225	Show/amusementsprogramma's	34%	34%	34%	28%	84
<i>Nederlands Dagblad</i>	1%	1%	1%	0%	33	Talkshows	24%	22%	25%	22%	93
<i>Het Parool</i>	1%	0%	0%	0%	24	Natuurprogramma's	28%	28%	28%	35%	124
<i>Reformatorisch Dagblad</i>	1%	2%	0%	0%	50	Spellen/quizen	27%	28%	27%	25%	90
Het Financieele Dagblad	1%	1%	1%	1%	142	Programma's over gezondheid	25%	26%	26%	24%	97
Andere krant	7%	7%	7%	8%	129	<i>Reality tv</i>	18%	17%	19%	12%	64
<i>Radiozenders</i>	<u>Nederland</u>	<u>Provincie Gelderland</u>	<u>Regio Arnhem-Nijmegen</u>	<u>Gemeente Renkum</u>	<u>Index gemeente tov NL</u>	<i>Radiozenders</i>	<u>Nederland</u>	<u>Provincie Gelderland</u>	<u>Regio Arnhem-Nijmegen</u>	<u>Gemeente Renkum</u>	<u>Index gemeente tov NL</u>
Sky Radio	29%	29%	31%	28%	99	<i>Radio 10 FM</i>	10%	9%	9%	6%	63
Radio 538	24%	24%	27%	22%	91	Veronica	33%	31%	33%	28%	86
Regionale zenders	22%	22%	23%	25%	114	Classic FM	8%	7%	8%	14%	177
Radio 3	19%	21%	21%	16%	83	CAZ	11%	12%	13%	8%	68
<i>Qmusic</i>	14%	13%	15%	9%	63	Radio 4	5%	6%	6%	11%	212
Radio 1	14%	16%	17%	24%	166	<i>RTL FM</i>	5%	4%	4%	3%	60
Radio 2	14%	15%	14%	19%	143	Business News Radio	2%	1%	1%	2%	81

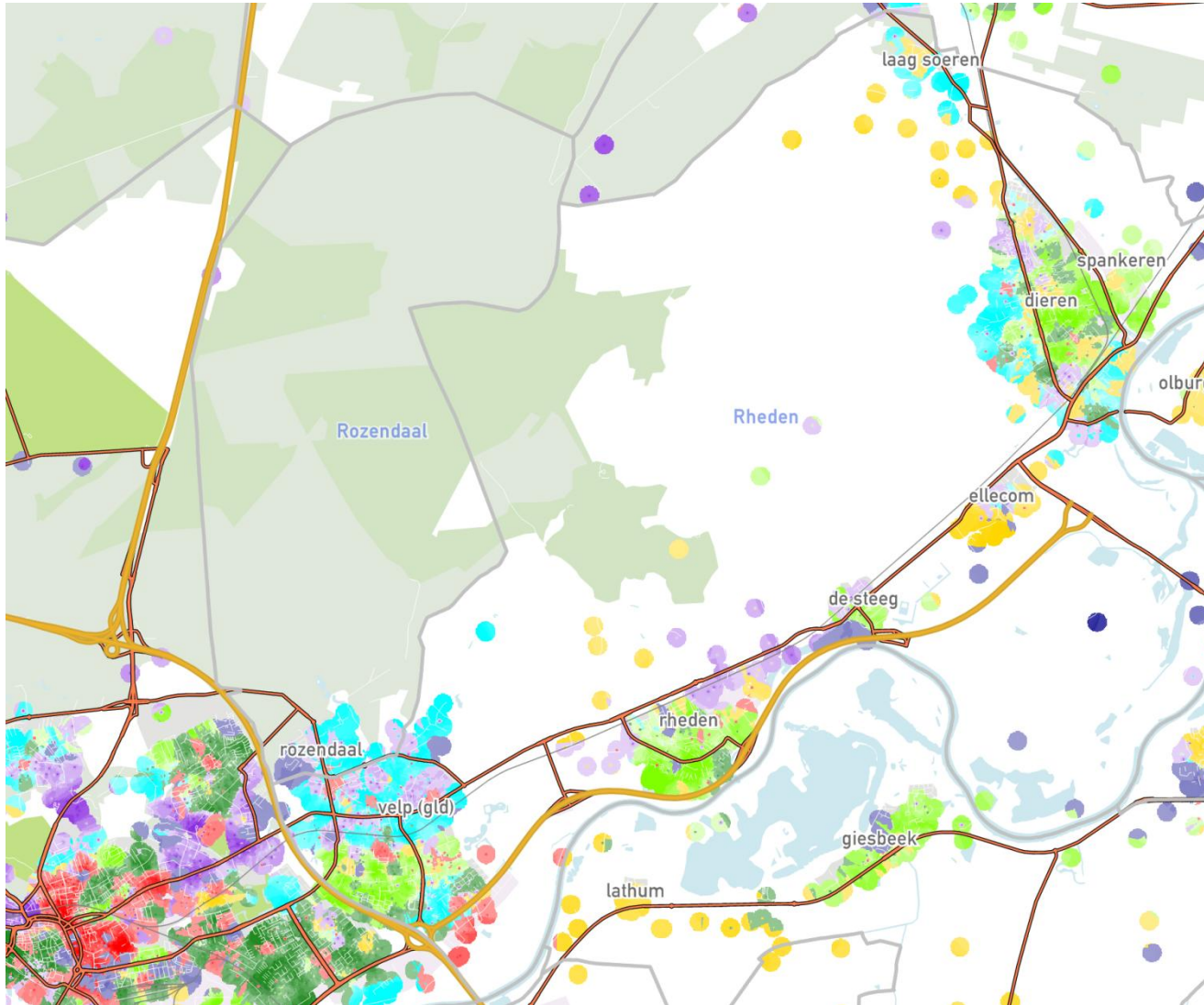
Activiteiten

Buitenrecreatie						Zelf sporten					
	<u>Nederland</u>	<u>Provincie Gelderland</u>	<u>Regio Arnhem- Nijmegen</u>	<u>Gemeente Renkum</u>	<u>Index gemeente tov NL</u>		<u>Nederland</u>	<u>Provincie Gelderland</u>	<u>Regio Arnhem- Nijmegen</u>	<u>Gemeente Renkum</u>	<u>Index gemeente tov NL</u>
Wandeling voor plezier	57%	57%	62%	59%	104	Fitness, aerobics, steps, spinning, etc.	19%	21%	22%	22%	114
Fietstocht voor plezier	50%	54%	48%	48%	97	Schaatsen	13%	12%	6%	6%	47
Recreëren aan water (zee, meer, rivier, plas e.d.)	46%	40%	33%	34%	74	Wandelsport	13%	12%	12%	12%	94
Recreëren niet aan water (park, bos e.d.)	37%	37%	37%	37%	100	Voetbal	10%	10%	12%	11%	112
Toertochtjes met de auto	35%	35%	30%	29%	83	Joggen, hardlopen, trimmen	9%	9%	8%	8%	95
Tocht met rondvaartboot	6%	4%	3%	3%	48	Skaten, skeeleren	6%	6%	5%	5%	78
Toertochtjes met de motor	4%	4%	4%	4%	108	Denksport (bridge, schaken, dammen, etc)	7%	8%	9%	10%	145
Naar de volkstuin	4%	3%	5%	5%	125	Tennis	5%	5%	4%	4%	77
						Skien, langlaufen, snowboarden	4%	5%	4%	5%	119
Waterrecreatie en - sport	<u>Nederland</u>	<u>Provincie Gelderland</u>	<u>Regio Arnhem- Nijmegen</u>	<u>Gemeente Renkum</u>	<u>Index gemeente tov NL</u>	Badminton	4%	3%	3%	3%	92
Zwemmen in binnenbad	46%	50%	49%	49%	107	Mountainbiken	3%	5%	4%	4%	113
Zwemmen in buitenbad	27%	30%	28%	29%	108	Volleybal	3%	5%	5%	5%	154
Varen met motorboot, jacht	9%	6%	8%	8%	83	Wielrennen	3%	3%	3%	4%	143
Vissen	8%	7%	6%	6%	70						
Kanoen	4%	4%	4%	4%	99						
Zeilen	3%	3%	2%	2%	68						

Gemeente Renkum											
Activiteiten											
<i>Sportwedstrijd bezoeken</i>	<u>Nederland</u>	<u>Provincie Gelderland</u>	<u>Regio Arnhem-Nijmegen</u>	<u>Gemeente Renkum</u>	<u>Index gemeente tov NL</u>	<i>Evenement bezocht</i>	<u>Nederland</u>	<u>Provincie Gelderland</u>	<u>Regio Arnhem-Nijmegen</u>	<u>Gemeente Renkum</u>	<u>Index gemeente tov NL</u>
<i>Betaald voetbalwedstrijd (o.a. ere- en eerste divisie)</i>	11%	10%	10%	7%	63	Beurs, tentoonstelling, show	28%	29%	31%	30%	109
Amateur voetbalwedstrijd	13%	14%	15%	14%	113	Cultureel evenement, festival	15%	16%	19%	18%	118
Professionele wedstrijd andere sport	4%	4%	5%	6%	157	Jaarmarkt, braderie, corso	38%	42%	39%	38%	100
<i>Amateurwedstrijd andere sport</i>	11%	8%	7%	6%	<i>54</i>	Kerstmarkt	20%	20%	19%	18%	89
						Muziek evenement, festival	29%	29%	30%	30%	102
<i>Wellness / beauty / ontspanning</i>	<u>Nederland</u>	<u>Provincie Gelderland</u>	<u>Regio Arnhem-Nijmegen</u>	<u>Gemeente Renkum</u>	<u>Index gemeente tov NL</u>	<i>Recreatief winkelen</i>	<u>Nederland</u>	<u>Provincie Gelderland</u>	<u>Regio Arnhem-Nijmegen</u>	<u>Gemeente Renkum</u>	<u>Index gemeente tov NL</u>
Schoonheids- en Beauty behandeling	11%	12%	13%	13%	112	Gewinkeld in binnenstad	66%	65%	64%	63%	96
Kuurbaden	3%	3%	3%	4%	122	Tuincentrum	58%	61%	68%	70%	121
Sauna bezoek	14%	12%	14%	14%	105	Markt bezocht	48%	48%	48%	47%	98
Yoga, Tai Chi, Meditatie e.d.	2%	2%	3%	3%	144	Winkelen voor plezier in stadsdeelcentrum of wijkcentrum	44%	37%	40%	39%	89
<i>Zonnebank</i>	7%	6%	5%	5%	73	Meubelboulevard, woonmall bezocht	28%	28%	32%	30%	109
						<i>Factory Outlet Center (bijv. Batavia stad)</i>	15%	9%	7%	8%	56
<i>Attracties bezocht</i>	<u>Nederland</u>	<u>Provincie Gelderland</u>	<u>Regio Arnhem-Nijmegen</u>	<u>Gemeente Renkum</u>	<u>Index gemeente tov NL</u>						
Rommelmarkt, vlooiemarkt, zwarte markt	43%	42%	38%	39%	89						
Attractiepark, pretpark	42%	42%	41%	39%	93						
Dierentuin, vogelpark, zeeaquarium, etc.	42%	41%	39%	37%	90						
Kermis	33%	31%	36%	32%	99						
Speeltuin	29%	29%	23%	22%	76						
<i>Kinderboerderij</i>	26%	24%	18%	17%	67						
Sier-, heemtuin	5%	5%	7%	7%	132						

Gemeente Renkum											
Activiteiten											
<i>Cultuur</i>	<u>Nederland</u>	<u>Provincie Gelderland</u>	<u>Regio Arnhem- Nijmegen</u>	<u>Gemeente Renkum</u>	<u>Index gemeente tov NL</u>	<i>Overige culturele-, hobby-, verenigingsactiviteiten en cursussen</i>	<u>Nederland</u>	<u>Provincie Gelderland</u>	<u>Regio Arnhem- Nijmegen</u>	<u>Gemeente Renkum</u>	<u>Index gemeente tov NL</u>
Bioscoop of filmhuis bezocht	42%	42%	44%	43%	101	Fotografie, film, video (niet vakantie)	12%	12%	10%	10%	78
Museum bezocht	25%	24%	26%	27%	107	Sportvereniging (bijv. kantinedienst of vergadering)	10%	9%	8%	7%	74
Concert (pop, jazz, blues, rock) bezocht	20%	20%	19%	19%	97	Religieuze, kerkelijke vereniging	11%	12%	7%	8%	78
Musical bezocht	21%	18%	18%	20%	96	Onderwijs, schoolvereniging	9%	10%	10%	9%	103
Monument, bezienswaardigheid bezocht (zoals kastelen, kerken, dorpen of stadsdelen)	20%	20%	25%	25%	125	Maatschappelijke vereniging (bijv. actiegroep, buurtvereniging, zorg)	8%	9%	9%	10%	123
Cabaretvoorstelling bezocht	16%	15%	15%	14%	92	Zang, toneel, dans, (jazz)ballet	8%	6%	6%	5%	73
Toneelvoorstelling bezocht	13%	13%	14%	14%	108	Bespelen van muziekinstrument	7%	8%	7%	7%	99
Klassiek concert, opera, operette bezocht	7%	6%	6%	8%	124	Tekenen, schilderen, beeldhouwen, sieraden maken, weven, etc.	6%	8%	8%	8%	129
Galerie of atelier bezocht	6%	6%	7%	8%	142	Wijnproeven, kookcursus, e.d.	3%	3%	3%	4%	132
Bezoek aan oudheidkundige, archeologische objecten (opgravingen, grafheuvels, hunnebedden)	6%	5%	5%	7%	116	Natuur, milieu activiteiten, vereniging	2%	2%	2%	2%	78
Ballet, dansvoorstelling bezocht	5%	5%	3%	3%	64						
<i>Uitgaan</i>	<u>Nederland</u>	<u>Provincie Gelderland</u>	<u>Regio Arnhem- Nijmegen</u>	<u>Gemeente Renkum</u>	<u>Index gemeente tov NL</u>						
Uit eten in restaurant, eetcafe	79%	77%	81%	82%	104						
Op terras zitten	56%	56%	55%	54%	97						
Uit eten (fastfood, snackbar)	46%	43%	39%	39%	84						
Bar, cafe bezoek	33%	29%	28%	25%	75						
Bowlen, Kegelen	22%	23%	22%	22%	98						
Discobezoek	8%	7%	9%	8%	93						
Casino, speelhal e.d.	6%	5%	8%	8%	146						
Dance-, houseparty	4%	3%	2%	2%	48						

Gemeente Rheden en Gemeente Rozendaal



De leefstijlkaart

Op de kaart is per straat de meest voorkomende leefstijlkleur weergegeven. De andere leefstijlkleuren zijn in de meeste gevallen ook wel aanwezig, maar deze zijn minder sterk vertegenwoordigd. De leefstijlkaart geeft daarmee een indruk van de meest voorkomende leefstijl in een wijk of buurt.

De exacte verhoudingen voor de zeven leefstijlen zijn in de factsheets weergegeven. Omdat niet elke buurt evenveel inwoners heeft, en alleen de meest voorkomende kleur is weergegeven, kunnen de percentages afwijken van de indruk die aan de hand van de kaart naar voren komt. De factsheets zijn altijd leidend, de kaart geeft een impressie.

Gemeente Rheden+ Rozendaal											
Leefstijl en demografie van de huishoudens											
7 dagrecreatiesegmenten	Nederland	Provincie Gelderland	Regio Arnhem-Nijmegen	Gemeente Rheden+ Rozendaal	Index gemeente tov NL	4 dagrecreatiesegmenten	Nederland	Provincie Gelderland	Regio Arnhem-Nijmegen	Gemeente Rheden+ Rozendaal	Index gemeente tov NL
Creatief en Inspirerend Rood	6%	6%	6%	2%	35	Rood	17%	17%	18%	12%	67
Uitbundig Geel	18%	20%	15%	11%	59	Geel	30%	32%	30%	34%	111
Gezellig Lime	24%	25%	26%	34%	140	Groen	28%	27%	29%	31%	111
Rustig Groen	16%	16%	17%	17%	105	Blauw	25%	24%	24%	24%	97
Ingetogen Aqua	17%	15%	16%	17%	103						
Stijlvol en Luxe Blauw	9%	9%	6%	6%	65						
Ondernemend Paars	9%	9%	14%	13%	137						
Sociale klasse	Nederland	Provincie Gelderland	Regio Arnhem-Nijmegen	Gemeente Rheden+ Rozendaal	Index gemeente tov NL	Inkomen van het huishouden	Nederland	Provincie Gelderland	Regio Arnhem-Nijmegen	Gemeente Rheden+ Rozendaal	Index gemeente tov NL
A	18%	19%	20%	21%	113	Beneden modaal	28%	25%	29%	30%	107
Bb	31%	31%	30%	31%	101	Modaal	37%	39%	37%	35%	94
Bo	18%	18%	19%	17%	95	1,5 keer modaal	19%	19%	18%	18%	97
C-D	33%	32%	30%	31%	95	2 keer modaal en hoger	16%	16%	16%	17%	104
Gezinsfase	Nederland	Provincie Gelderland	Regio Arnhem-Nijmegen	Gemeente Rheden+ Rozendaal	Index gemeente tov NL	Leeftijd kostwinner	Nederland	Provincie Gelderland	Regio Arnhem-Nijmegen	Gemeente Rheden+ Rozendaal	Index gemeente tov NL
Eenpersoonshuishouden < 35 jaar	10%	8%	12%	7%	75	t/m 24 jaar	3%	3%	4%	2%	72
Tweepersoonshuishouden < 35 jaar	6%	6%	7%	4%	64	25 t/m 34 jaar	19%	18%	20%	14%	76
Gezin met kinderen, jongste < 5 jr	11%	12%	11%	9%	81	35 t/m 49 jaar	32%	32%	32%	28%	87
Gezin met kinderen, jongste 6-12 jr	9%	10%	9%	9%	94	50 t/m 65 jaar	26%	26%	25%	25%	99
Gezin met kinderen, jongste 13+ jr	15%	16%	14%	13%	88	65 jaar en ouder	20%	21%	19%	30%	150
Eenpersoonshuishouden 35-54 jaar	9%	7%	9%	7%	74						
Tweepersoonshuishouden 35-54 jaar	6%	6%	6%	7%	103						
Eenpersoonshuishouden 55+ jaar	15%	15%	15%	20%	132						
Tweepersoonshuishouden 55+ jaar	18%	20%	18%	25%	134						
						Opleiding hoofdkostwinner	Nederland	Provincie Gelderland	Regio Arnhem-Nijmegen	Gemeente Rheden+ Rozendaal	Index gemeente tov NL
						Laag	32%	32%	29%	32%	99
						Midden	35%	34%	33%	31%	90
						Hoog	33%	34%	38%	37%	112

Gemeente Rheden+ Rozendaal											
Demografie en mediavoorkeur van de huishoudens											
Aantal personen per huishouden	Nederland	Provincie Gelderland	Regio Arnhem-Nijmegen	Gemeente Rheden+ Rozendaal	Index gemeente tov NL	Autobezit	Nederland	Provincie Gelderland	Regio Arnhem-Nijmegen	Gemeente Rheden+ Rozendaal	Index gemeente tov NL
1 persoon	34%	30%	36%	34%	100	Nee	20%	16%	21%	16%	81
2 personen	31%	32%	31%	35%	114	1 auto	57%	59%	57%	61%	107
3 personen	12%	12%	12%	11%	95	2 of meer auto's	23%	25%	22%	23%	99
4 personen	16%	17%	15%	14%	86						
5 of meer personen	7%	8%	7%	6%	81						
Televisiezenders voorkeur	Nederland	Provincie Gelderland	Regio Arnhem-Nijmegen	Gemeente Rheden+ Rozendaal	Index gemeente tov NL	Tijdschriften leesvoorkeur	Nederland	Provincie Gelderland	Regio Arnhem-Nijmegen	Gemeente Rheden+ Rozendaal	Index gemeente tov NL
Buitenlandse zender	24%	23%	26%	25%	105	Reizen	21%	21%	22%	25%	119
Canal+	3%	3%	3%	3%	98	Sport	16%	17%	17%	16%	100
Nederland 1	48%	48%	50%	49%	103	Gezondheid	12%	13%	13%	13%	103
Nederland 2	48%	49%	50%	49%	103	Tuinieren	11%	12%	11%	13%	118
Nederland 3	43%	44%	46%	46%	107	Koken	10%	10%	11%	11%	102
Net5	38%	37%	40%	34%	90	Voetbal	9%	10%	10%	9%	100
Regionale zenders	22%	22%	23%	25%	114	Doe het zelf	8%	8%	8%	9%	112
RTL 4	51%	51%	53%	50%	97	Mode	10%	10%	11%	10%	100
RTL 5	41%	40%	42%	37%	92	Muziek	7%	7%	8%	7%	99
RTL 7	29%	29%	30%	22%	76	Natuur	7%	8%	8%	10%	139
SBS 6	49%	49%	51%	45%	91	Puzzel	10%	10%	10%	11%	105
Sport (Eurosport)	18%	19%	19%	18%	104						
Veronica	33%	31%	33%	28%	84						
						Internetinteresse	Nederland	Provincie Gelderland	Regio Arnhem-Nijmegen	Gemeente Rheden+ Rozendaal	Index gemeente tov NL
						Actualiteiten	17%	17%	18%	14%	81
						Informatie zoeken	32%	33%	33%	26%	81
						Reizen	18%	18%	19%	15%	84
						Uitgaan	6%	6%	7%	5%	85

Kranten abonnement						TV soort programma's					
	<u>Nederland</u>	<u>Provincie Gelderland</u>	<u>Regio Arnhem-Nijmegen</u>	<u>Gemeente Rheden+ Rozendaal</u>	<u>Index gemeente tov NL</u>		<u>Nederland</u>	<u>Provincie Gelderland</u>	<u>Regio Arnhem-Nijmegen</u>	<u>Gemeente Rheden+ Rozendaal</u>	<u>Index gemeente tov NL</u>
Regionaal dagblad	27%	30%	29%	29%	109	Speelfilms	64%	62%	66%	61%	95
Gratis dagbladen	15%	12%	15%	10%	68	Documentaires	53%	52%	56%	56%	105
De Telegraaf	12%	13%	9%	13%	111	Actualiteiten/nieuws	65%	65%	67%	69%	107
Algemeen Dagblad	7%	4%	2%	3%	52	Soaps/series	45%	44%	47%	41%	89
De Volkskrant	4%	4%	5%	5%	125	Sportprogramma's	46%	48%	48%	47%	102
NRC Handelsblad	4%	3%	4%	7%	197	Klusprogramma's wonen / tuin	30%	31%	30%	28%	91
Trouw	1%	2%	1%	3%	183	Show/amusementsprogramma's	34%	34%	34%	32%	96
Nederlands Dagblad	1%	1%	1%	1%	84	Talkshows	24%	22%	25%	23%	99
Het Parool	1%	0%	0%	0%	23	Natuurprogramma's	28%	28%	28%	32%	113
Reformatorisch Dagblad	1%	2%	0%	0%	24	Spellen/quizen	27%	28%	27%	29%	106
Het Financieele Dagblad	1%	1%	1%	1%	149	Programma's over gezondheid	25%	26%	26%	24%	97
Andere krant	7%	7%	7%	7%	100	Reality tv	18%	17%	19%	16%	91
Radiozenders						Radiozenders					
	<u>Nederland</u>	<u>Provincie Gelderland</u>	<u>Regio Arnhem-Nijmegen</u>	<u>Gemeente Rheden+ Rozendaal</u>	<u>Index gemeente tov NL</u>		<u>Nederland</u>	<u>Provincie Gelderland</u>	<u>Regio Arnhem-Nijmegen</u>	<u>Gemeente Rheden+ Rozendaal</u>	<u>Index gemeente tov NL</u>
Sky Radio	29%	29%	31%	26%	89	Radio 10 FM	10%	9%	9%	8%	78
Radio 538	24%	24%	27%	20%	81	Veronica	33%	31%	33%	28%	84
Regionale zenders	22%	22%	23%	25%	114	Classic FM	8%	7%	8%	10%	124
Radio 3	19%	21%	21%	20%	106	CAZ	11%	12%	13%	10%	90
Qmusic	14%	13%	15%	9%	62	Radio 4	5%	6%	6%	8%	149
Radio 1	14%	16%	17%	21%	146	RTL FM	5%	4%	4%	2%	49
Radio 2	14%	15%	14%	17%	127	Business News Radio	2%	1%	1%	2%	96

Activiteiten

Buitenrecreatie						Zelf sporten					
	<u>Nederland</u>	<u>Provincie Gelderland</u>	<u>Regio Arnhem-Nijmegen</u>	<u>Gemeente Rheden+ Rozendaal</u>	<u>Index gemeente tov NL</u>		<u>Nederland</u>	<u>Provincie Gelderland</u>	<u>Regio Arnhem-Nijmegen</u>	<u>Gemeente Rheden+ Rozendaal</u>	<u>Index gemeente tov NL</u>
Wandeling voor plezier	57%	57%	62%	63%	111	Fitness, aerobisch, steps, spinning, etc.	19%	21%	22%	23%	118
Fietstocht voor plezier	50%	54%	48%	49%	99	Schaatsen	13%	12%	6%	6%	47
Recreëren aan water (zee, meer, rivier, plas e.d.)	46%	40%	33%	34%	75	Wandelsport	13%	12%	12%	12%	95
Recreëren niet aan water (park, bos e.d.)	37%	37%	37%	37%	98	Voetbal	10%	10%	12%	11%	113
Toertochtjes met de auto	35%	35%	30%	33%	95	Joggen, hardlopen, trimmen	9%	9%	8%	8%	94
Tocht met rondvaartboot	6%	4%	3%	3%	50	Skaten, skeeleren	6%	6%	5%	4%	62
Toertochtjes met de motor	4%	4%	4%	4%	113	Denksport (bridge, schaken, dammen, etc)	7%	8%	9%	9%	123
Naar de volkstuin	4%	3%	5%	5%	120	Tennis	5%	5%	4%	4%	77
						Skien, langlaufen, snowboarden	4%	5%	4%	4%	95
Waterrecreatie en - sport						Badminton	4%	3%	3%	2%	65
Zwemmen in binnenbad	46%	50%	49%	45%	98	Mountainbiken	3%	5%	4%	3%	103
Zwemmen in buitenbad	27%	30%	28%	29%	108	Volleybal	3%	5%	5%	5%	146
Varen met motorboot, jacht	9%	6%	8%	7%	74	Wielrennen	3%	3%	3%	3%	127
Vissen	8%	7%	6%	6%	76						
Kanoen	4%	4%	4%	4%	99						
Zeilen	3%	3%	2%	3%	79						

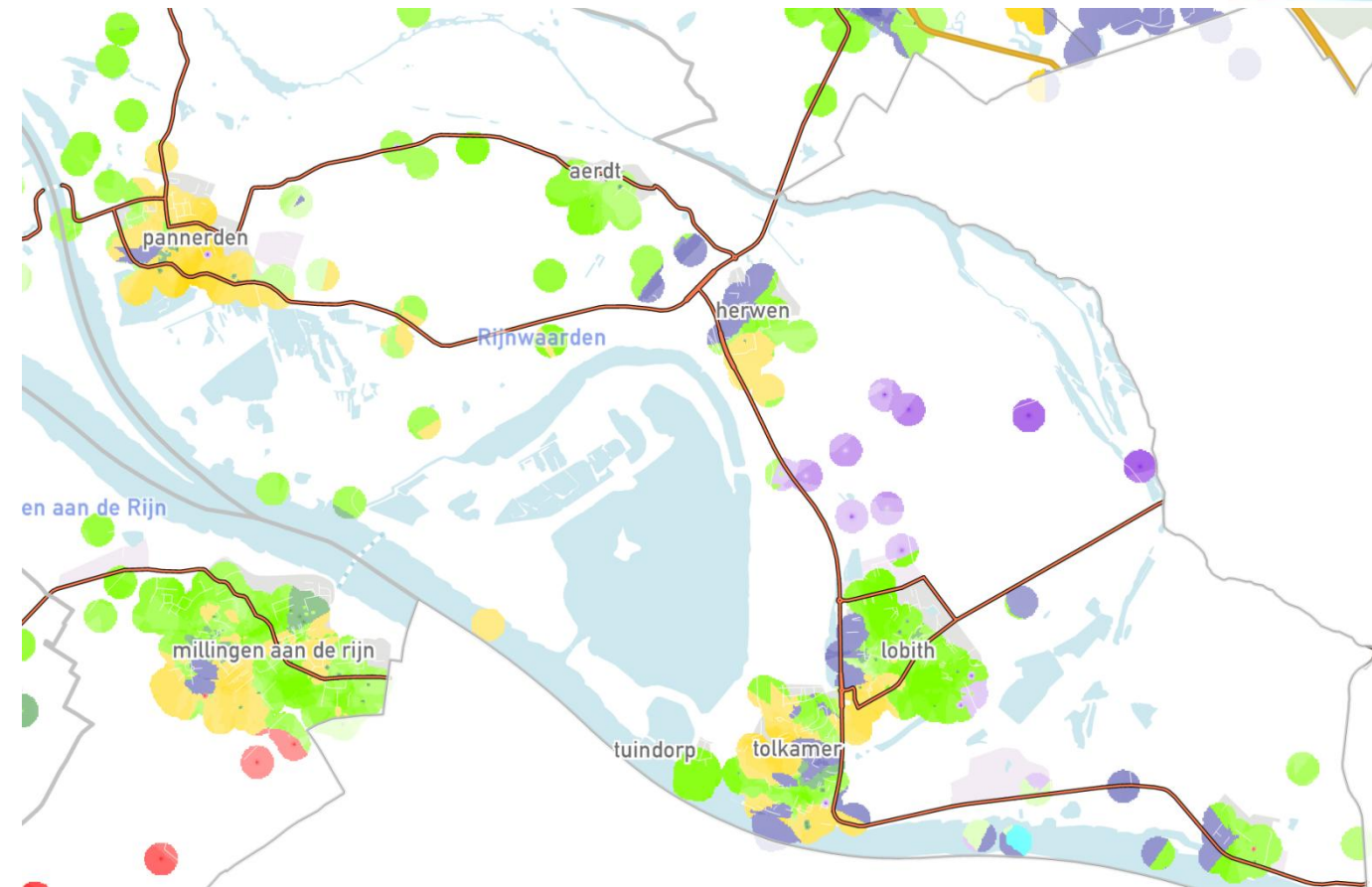
Gemeente Rheden+ Rozendaal											
Activiteiten											
<i>Sportwedstrijd bezoeken</i>	<u>Nederland</u>	<u>Provincie Gelderland</u>	<u>Regio Arnhem-Nijmegen</u>	<u>Gemeente Rheden+ Rozendaal</u>	<u>Index gemeente tov NL</u>	<i>Evenement bezocht</i>	<u>Nederland</u>	<u>Provincie Gelderland</u>	<u>Regio Arnhem-Nijmegen</u>	<u>Gemeente Rheden+ Rozendaal</u>	<u>Index gemeente tov NL</u>
Betaald voetbalwedstrijd (o.a. ere- en eerste divisie)	11%	10%	10%	11%	96	Beurs, tentoonstelling, show	28%	29%	31%	31%	111
Amateur voetbalwedstrijd	13%	14%	15%	14%	114	Cultureel evenement, festival	15%	16%	19%	20%	130
Professionele wedstrijd andere sport	4%	4%	5%	6%	157	Jaarmarkt, braderie, corso	38%	42%	39%	37%	98
<i>Amateurwedstrijd andere sport</i>	11%	8%	7%	6%	57	Kerstmarkt	20%	20%	19%	20%	99
						Muziek evenement, festival	29%	29%	30%	28%	97
<i>Wellness / beauty / ontspanning</i>	<u>Nederland</u>	<u>Provincie Gelderland</u>	<u>Regio Arnhem-Nijmegen</u>	<u>Gemeente Rheden+ Rozendaal</u>	<u>Index gemeente tov NL</u>	<i>Recreatief winkelen</i>	<u>Nederland</u>	<u>Provincie Gelderland</u>	<u>Regio Arnhem-Nijmegen</u>	<u>Gemeente Rheden+ Rozendaal</u>	<u>Index gemeente tov NL</u>
Schoonheids- en Beauty behandeling	11%	12%	13%	13%	115	Gewinkeld in binnenstad	66%	65%	64%	66%	101
Kuurbaden	3%	3%	3%	3%	95	Tuincentrum	58%	61%	68%	70%	121
Sauna bezoek	14%	12%	14%	14%	101	Markt bezocht	48%	48%	48%	51%	108
Yoga, Tai Chi, Meditatie e.d.	2%	2%	3%	3%	114	Winkelen voor plezier in stadsdeelcentrum of wijkcentrum	44%	37%	40%	39%	90
Zonnebank	7%	6%	5%	6%	86	Meubelboulevard, woonmall bezocht	28%	28%	32%	32%	113
						<i>Factory Outlet Center (bijv. Batavia stad)</i>	15%	9%	7%	6%	42
<i>Attracties bezocht</i>	<u>Nederland</u>	<u>Provincie Gelderland</u>	<u>Regio Arnhem-Nijmegen</u>	<u>Gemeente Rheden+ Rozendaal</u>	<u>Index gemeente tov NL</u>						
Rommelmkt, vlooiemarkt, zwarte markt	43%	42%	38%	36%	83						
Attractiepark, pretpark	42%	42%	41%	41%	99						
Dierentuin, vogelpark, zeeaquarium, etc.	42%	41%	39%	39%	94						
Kermis	33%	31%	36%	32%	97						
<i>Speeltuin</i>	29%	29%	23%	21%	74						
Kinderboerderij	26%	24%	18%	22%	84						
Sier-, heemtuin	5%	5%	7%	7%	124						

Gemeente Rheden+ Rozendaal											
Activiteiten											
Cultuur	Nederland	Provincie Gelderland	Regio Arnhem-Nijmegen	Gemeente Rheden+ Rozendaal	Index gemeente tov NL	Overige culturele-, hobby-, verenigingsactiviteiten en cursussen	Nederland	Provincie Gelderland	Regio Arnhem-Nijmegen	Gemeente Rheden+ Rozendaal	Index gemeente tov NL
Bioscoop of filmhuis bezocht	42%	42%	44%	42%	98	Fotografie, film, video (niet vakantie)	12%	12%	10%	9%	76
Museum bezocht	25%	24%	26%	26%	104	Sportvereniging (bijv. kantinedienst of vergadering)	10%	9%	8%	7%	72
Concert (pop, jazz, blues, rock) bezocht	20%	20%	19%	18%	93	Religieuze, kerkelijke vereniging	11%	12%	7%	7%	63
Musical bezocht	21%	18%	18%	18%	85	Onderwijs, schoolvereniging	9%	10%	10%	9%	107
Monument, bezienswaardigheid bezocht (zoals kastelen, kerken, dorpen of stadsdelen)	20%	20%	25%	24%	122	Maatschappelijke vereniging (bijv. actiegroep, buurtvereniging, zorg)	8%	9%	9%	9%	116
Cabaretoorstelling bezocht	16%	15%	15%	15%	95	Zang, toneel, dans, (jazz)ballet	8%	6%	6%	5%	65
Toneelvoorstelling bezocht	13%	13%	14%	15%	115	Bespelen van muziekinstrument	7%	8%	7%	7%	98
Klassiek concert, opera, operette bezocht	7%	6%	6%	6%	93	Tekenen, schilderen, beeldhouwen, sieraden maken, weven, etc.	6%	8%	8%	8%	129
Galerie of atelier bezocht	6%	6%	7%	6%	101	Wijnproeven, kookcursus, e.d.	3%	3%	3%	3%	106
Bezoek aan oudheidkundige, archeologische objecten (opgravingen, grafheuvels, hunnebedden)	6%	5%	5%	4%	71	Natuur, milieu activiteiten, vereniging	2%	2%	2%	1%	58
Ballet, dansvoorstelling bezocht	5%	5%	3%	3%	62						
Uitgaan	Nederland	Provincie Gelderland	Regio Arnhem-Nijmegen	Gemeente Rheden+ Rozendaal	Index gemeente tov NL						
Uit eten in restaurant, eetcafe	79%	77%	81%	75%	95						
Op terras zitten	56%	56%	55%	58%	104						
Uit eten (fastfood, snackbar)	46%	43%	39%	38%	81						
Bar, cafe bezoek	33%	29%	28%	26%	78						
Bowlen, Kegelen	22%	23%	22%	18%	82						
Discobezoek	8%	7%	9%	7%	87						
Casino, speelhal e.d.	6%	5%	8%	6%	103						
Dance-, houseparty	4%	3%	2%	2%	49						

De leefstijlkaart

Op de kaart is per straat de meest voorkomende leefstijlkleur weergegeven. De andere leefstijlkleuren zijn in de meeste gevallen ook wel aanwezig, maar deze zijn minder sterk vertegenwoordigd. De leefstijlkaart geeft daarmee een indruk van de meest voorkomende leefstijl in een wijk of buurt.

De exacte verhoudingen voor de zeven leefstijlen zijn in de factsheets weergegeven. Omdat niet elke buurt evenveel inwoners heeft, en alleen de meest voorkomende kleur is weergegeven, kunnen de percentages afwijken van de indruk die aan de hand van de kaart naar voren komt. De factsheets zijn altijd leidend, de kaart geeft een impressie.



Gemeente Rijnwaarden											
Leefstijl en demografie van de huishoudens											
7 dagrecreatiesegmenten	Nederland	Provincie Gelderland	Regio Arnhem-Nijmegen	Gemeente Rijnwaarden	Index gemeente tov NL	4 dagrecreatiesegmenten	Nederland	Provincie Gelderland	Regio Arnhem-Nijmegen	Gemeente Rijnwaarden	Index gemeente tov NL
Creatief en Inspirerend Rood	6%	6%	6%	1%	24	Rood	17%	17%	18%	15%	90
Uitbundig Geel	18%	20%	15%	29%	160	Geel	30%	32%	30%	43%	142
Gezellig Lime	24%	25%	26%	32%	132	Groen	28%	27%	29%	29%	104
Rustig Groen	16%	16%	17%	20%	124	Blauw	25%	24%	24%	12%	50
Ingetogen Aqua	17%	15%	16%	6%	34						
Stijlvol en Luxe Blauw	9%	9%	6%	6%	61						
Ondernemend Paars	9%	9%	14%	6%	62						
Sociale klasse	Nederland	Provincie Gelderland	Regio Arnhem-Nijmegen	Gemeente Rijnwaarden	Index gemeente tov NL	Inkomen van het huishouden	Nederland	Provincie Gelderland	Regio Arnhem-Nijmegen	Gemeente Rijnwaarden	Index gemeente tov NL
A	18%	19%	20%	12%	63	Beneden modaal	28%	25%	29%	26%	95
Bb	31%	31%	30%	31%	101	Modaal	37%	39%	37%	39%	104
Bo	18%	18%	19%	18%	99	1,5 keer modaal	19%	19%	18%	21%	113
C-D	33%	32%	30%	39%	121	2 keer modaal en hoger	16%	16%	16%	14%	85
Gezinsfase	Nederland	Provincie Gelderland	Regio Arnhem-Nijmegen	Gemeente Rijnwaarden	Index gemeente tov NL	Leeftijd kostwinner	Nederland	Provincie Gelderland	Regio Arnhem-Nijmegen	Gemeente Rijnwaarden	Index gemeente tov NL
Eenpersoonshuishouden < 35 jaar	10%	8%	12%	3%	36	t/m 24 jaar	3%	3%	4%	2%	56
Tweepersoonshuishouden < 35 jaar	6%	6%	7%	7%	113	25 t/m 34 jaar	19%	18%	20%	17%	89
Gezin met kinderen, jongste < 5 jr	11%	12%	11%	14%	118	35 t/m 49 jaar	32%	32%	32%	34%	106
Gezin met kinderen, jongste 6-12 jr	9%	10%	9%	10%	110	50 t/m 65 jaar	26%	26%	25%	30%	118
Gezin met kinderen, jongste 13+ jr	15%	16%	14%	18%	123	65 jaar en ouder	20%	21%	19%	17%	84
Eenpersoonshuishouden 35-54 jaar	9%	7%	9%	4%	45						
Tweepersoonshuishouden 35-54 jaar	6%	6%	6%	10%	154						
Eenpersoonshuishouden 55+ jaar	15%	15%	15%	10%	67						
Tweepersoonshuishouden 55+ jaar	18%	20%	18%	24%	129						
						Opleiding hoofdkostwinner	Nederland	Provincie Gelderland	Regio Arnhem-Nijmegen	Gemeente Rijnwaarden	Index gemeente tov NL
						Laag	32%	32%	29%	39%	120
						Midden	35%	34%	33%	38%	109
						Hoog	33%	34%	38%	23%	71

Gemeente Rijnwaarden											
Demografie en mediavoorkeur van de huishoudens											
Aantal personen per huishouden	Nederland	Provincie Gelderland	Regio Arnhem-Nijmegen	Gemeente Rijnwaarden	Index gemeente tov NL	Autobezit	Nederland	Provincie Gelderland	Regio Arnhem-Nijmegen	Gemeente Rijnwaarden	Index gemeente tov NL
1 persoon	34%	30%	36%	17%	52	Nee	20%	16%	21%	9%	44
2 personen	31%	32%	31%	39%	125	1 auto	57%	59%	57%	57%	100
3 personen	12%	12%	12%	14%	117	2 of meer auto's	23%	25%	22%	34%	150
4 personen	16%	17%	15%	23%	147						
5 of meer personen	7%	8%	7%	6%	86						
Televisiezenders voorkeur	Nederland	Provincie Gelderland	Regio Arnhem-Nijmegen	Gemeente Rijnwaarden	Index gemeente tov NL	Tijdschriften leesvoorkeur	Nederland	Provincie Gelderland	Regio Arnhem-Nijmegen	Gemeente Rijnwaarden	Index gemeente tov NL
Buitenlandse zender	24%	23%	26%	26%	107	Reizen	21%	21%	22%	22%	105
Canal+	3%	3%	3%	3%	99	Sport	16%	17%	17%	18%	116
Nederland 1	48%	48%	50%	47%	99	Gezondheid	12%	13%	13%	13%	105
Nederland 2	48%	49%	50%	48%	100	Tuinieren	11%	12%	11%	13%	119
Nederland 3	43%	44%	46%	39%	90	Koken	10%	10%	11%	10%	101
Net5	38%	37%	40%	38%	100	Voetbal	9%	10%	10%	11%	124
Regionale zenders	22%	22%	23%	28%	127	Doe het zelf	8%	8%	8%	13%	171
RTL 4	51%	51%	53%	52%	101	Mode	10%	10%	11%	10%	94
RTL 5	41%	40%	42%	43%	105	Muziek	7%	7%	8%	8%	115
RTL 7	29%	29%	30%	31%	106	Natuur	7%	8%	8%	6%	88
SBS 6	49%	49%	51%	54%	109	Puzzel	10%	10%	10%	12%	119
Sport (Eurosport)	18%	19%	19%	19%	108						
Veronica	33%	31%	33%	37%	111						
						Internetinteresse	Nederland	Provincie Gelderland	Regio Arnhem-Nijmegen	Gemeente Rijnwaarden	Index gemeente tov NL
						Actualiteiten	17%	17%	18%	15%	90
						Informatie zoeken	32%	33%	33%	27%	85
						Reizen	18%	18%	19%	17%	93
						Uitgaan	6%	6%	7%	7%	113

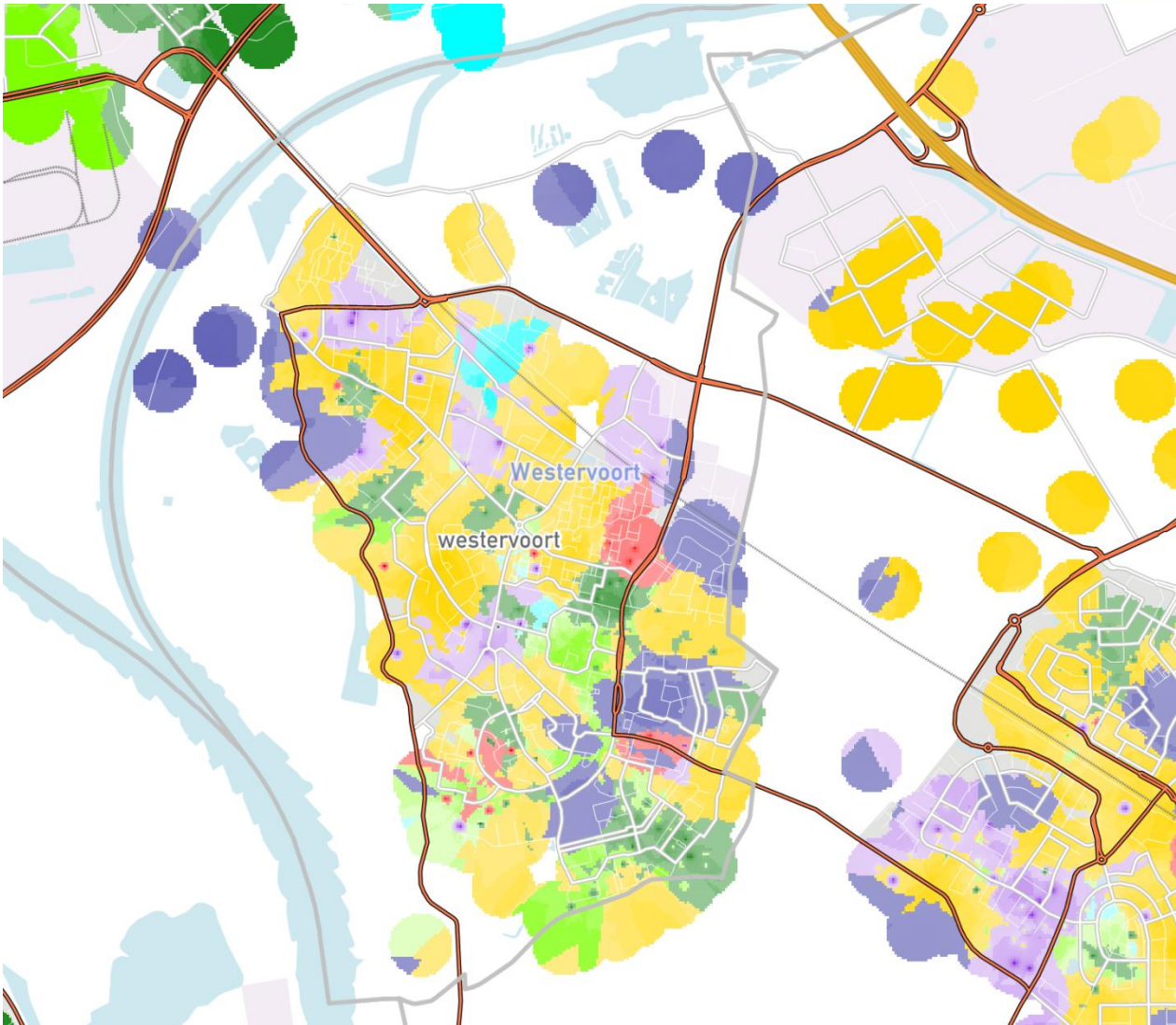
<i>Kranten abonnement</i>	<u>Nederland</u>	<u>Provincie Gelderland</u>	<u>Regio Arnhem-Nijmegen</u>	<u>Gemeente Rijnwaarden</u>	<u>Index gemeente tov NL</u>	<i>TV soort programma's</i>	<u>Nederland</u>	<u>Provincie Gelderland</u>	<u>Regio Arnhem-Nijmegen</u>	<u>Gemeente Rijnwaarden</u>	<u>Index gemeente tov NL</u>
Regionaal dagblad	27%	30%	29%	30%	114	Speelfilms	64%	62%	66%	66%	102
<i>Gratis dagbladen</i>	15%	12%	15%	8%	55	Documentaires	53%	52%	56%	54%	102
De Telegraaf	12%	13%	9%	10%	82	Actualiteiten/nieuws	65%	65%	67%	64%	98
<i>Algemeen Dagblad</i>	7%	4%	2%	2%	31	Soaps/series	45%	44%	47%	43%	95
<i>De Volkskrant</i>	4%	4%	5%	2%	56	Sportprogramma's	46%	48%	48%	49%	106
NRC Handelsblad	4%	3%	4%	4%	103	Klusprogramma's wonen / tuin	30%	31%	30%	34%	112
<i>Trouw</i>	1%	2%	1%	0%	8	Show/amusementsprogramma's	34%	34%	34%	37%	111
Nederlands Dagblad	1%	1%	1%	1%	119	Talkshows	24%	22%	25%	21%	87
<i>Het Parool</i>	1%	0%	0%	0%	0	Natuurprogramma's	28%	28%	28%	31%	108
<i>Reformatorisch Dagblad</i>	1%	2%	0%	0%	41	Spellen/quizen	27%	28%	27%	33%	120
Het Financieele Dagblad	1%	1%	1%	1%	94	Programma's over gezondheid	25%	26%	26%	34%	137
Andere krant	7%	7%	7%	9%	140	Reality tv	18%	17%	19%	19%	104
<i>Radiozenders</i>	<u>Nederland</u>	<u>Provincie Gelderland</u>	<u>Regio Arnhem-Nijmegen</u>	<u>Gemeente Rijnwaarden</u>	<u>Index gemeente tov NL</u>	<i>Radiozenders</i>	<u>Nederland</u>	<u>Provincie Gelderland</u>	<u>Regio Arnhem-Nijmegen</u>	<u>Gemeente Rijnwaarden</u>	<u>Index gemeente tov NL</u>
Sky Radio	29%	29%	31%	31%	107	Radio 10 FM	10%	9%	9%	15%	159
Radio 538	24%	24%	27%	27%	113	Veronica	33%	31%	33%	37%	111
Regionale zenders	22%	22%	23%	28%	127	Classic FM	8%	7%	8%	7%	83
Radio 3	19%	21%	21%	25%	134	CAZ	11%	12%	13%	19%	164
Qmusic	14%	13%	15%	18%	127	<i>Radio 4</i>	5%	6%	6%	4%	74
Radio 1	14%	16%	17%	11%	77	<i>RTL FM</i>	5%	4%	4%	3%	67
Radio 2	14%	15%	14%	14%	103	<i>Business News Radio</i>	2%	1%	1%	0%	16

Activiteiten

Buitenrecreatie						Zelf sporten					
	<u>Nederland</u>	<u>Provincie Gelderland</u>	<u>Regio Arnhem- Nijmegen</u>	<u>Gemeente Rijnwaarden</u>	<u>Index gemeente tov NL</u>		<u>Nederland</u>	<u>Provincie Gelderland</u>	<u>Regio Arnhem- Nijmegen</u>	<u>Gemeente Rijnwaarden</u>	<u>Index gemeente tov NL</u>
Wandeling voor plezier	57%	57%	62%	62%	109	Fitness, aerobics, steps, spinning, etc.	19%	21%	22%	22%	114
Fietstocht voor plezier	50%	54%	48%	49%	99	Schaatsen	13%	12%	6%	7%	53
Recreëren aan water (zee, meer, rivier, plas e.d.)	46%	40%	33%	31%	67	Wandelsport	13%	12%	12%	12%	91
Recreëren niet aan water (park, bos e.d.)	37%	37%	37%	36%	96	Voetbal	10%	10%	12%	13%	130
Toertochtjes met de auto	35%	35%	30%	33%	95	Joggen, hardlopen, trimmen	9%	9%	8%	7%	85
Tocht met rondvaartboot	6%	4%	3%	3%	41	Skaten, skeeleren	6%	6%	5%	4%	68
Toertochtjes met de motor	4%	4%	4%	4%	98	Denksport (bridge, schaken, dammen, etc)	7%	8%	9%	9%	132
Naar de volkstuin	4%	3%	5%	5%	132	Tennis	5%	5%	4%	4%	71
						Skien, langlaufen, snowboarden	4%	5%	4%	3%	88
Waterrecreatie en - sport						Badminton	4%	3%	3%	3%	80
Zwemmen in binnenbad	46%	50%	49%	50%	108	Mountainbiken	3%	5%	4%	3%	94
Zwemmen in buitenbad	27%	30%	28%	29%	107	Volleybal	3%	5%	5%	4%	127
Varen met motorboot, jacht	9%	6%	8%	7%	72	Wielrennen	3%	3%	3%	2%	84
Vissen	8%	7%	6%	6%	75						
Kanoën	4%	4%	4%	4%	94						
Zeilen	3%	3%	2%	2%	70						

Gemeente Rijnwaarden											
Activiteiten											
<i>Sportwedstrijd bezoeken</i>	<u>Nederland</u>	<u>Provincie Gelderland</u>	<u>Regio Arnhem-Nijmegen</u>	<u>Gemeente Rijnwaarden</u>	<u>Index gemeente tov NL</u>	<i>Evenement bezocht</i>	<u>Nederland</u>	<u>Provincie Gelderland</u>	<u>Regio Arnhem-Nijmegen</u>	<u>Gemeente Rijnwaarden</u>	<u>Index gemeente tov NL</u>
Betaald voetbalwedstrijd (o.a. ere- en eerste divisie)	11%	10%	10%	12%	107	Beurs, tentoonstelling, show	28%	29%	31%	30%	106
Amateur voetbalwedstrijd	13%	14%	15%	16%	127	Cultureel evenement, festival	15%	16%	19%	18%	118
Professionele wedstrijd andere sport	4%	4%	5%	5%	118	Jaarmarkt, braderie, corso	38%	42%	39%	44%	115
<i>Amateurwedstrijd andere sport</i>	11%	8%	7%	6%	53	Kerstmarkt	20%	20%	19%	21%	102
						Muziek evenement, festival	29%	29%	30%	29%	99
<i>Wellness / beauty / ontspanning</i>	<u>Nederland</u>	<u>Provincie Gelderland</u>	<u>Regio Arnhem-Nijmegen</u>	<u>Gemeente Rijnwaarden</u>	<u>Index gemeente tov NL</u>	<i>Recreatief winkelen</i>	<u>Nederland</u>	<u>Provincie Gelderland</u>	<u>Regio Arnhem-Nijmegen</u>	<u>Gemeente Rijnwaarden</u>	<u>Index gemeente tov NL</u>
Schoonheids- en Beauty behandeling	11%	12%	13%	13%	112	Gewinkeld in binnenstad	66%	65%	64%	62%	95
<i>Kuurbaden</i>	3%	3%	3%	2%	64	Tuincentrum	58%	61%	68%	69%	119
Sauna bezoek	14%	12%	14%	14%	100	Markt bezocht	48%	48%	48%	50%	105
Yoga, Tai Chi, Meditatie e.d.	2%	2%	3%	2%	107	Winkelen voor plezier in stadsdeelcentrum of wijkcentrum	44%	37%	40%	41%	94
Zonnebank	7%	6%	5%	5%	77	Meubelboulevard, woonmall bezocht	28%	28%	32%	31%	111
						<i>Factory Outlet Center (bijv. Batavia stad)</i>	15%	9%	7%	7%	48
<i>Attracties bezocht</i>	<u>Nederland</u>	<u>Provincie Gelderland</u>	<u>Regio Arnhem-Nijmegen</u>	<u>Gemeente Rijnwaarden</u>	<u>Index gemeente tov NL</u>						
Rommelmarkt, vlooiënmarkt, zwarte markt	43%	42%	38%	40%	92						
Attractiepark, pretpark	42%	42%	41%	43%	103						
Dierentuin, vogelpark, zeeaquarium, etc.	42%	41%	39%	37%	89						
Kermis	33%	31%	36%	39%	118						
Speeltuin	29%	29%	23%	25%	87						
<i>Kinderboerderij</i>	26%	24%	18%	17%	68						
Sier-, heemtuin	5%	5%	7%	8%	141						

Cultuur						Overige culturele-, hobby-, verenigingsactiviteiten en cursussen					
	<u>Nederland</u>	<u>Provincie Gelderland</u>	<u>Regio Arnhem-Nijmegen</u>	<u>Gemeente Rijnwaarden</u>	<u>Index gemeente tov NL</u>		<u>Nederland</u>	<u>Provincie Gelderland</u>	<u>Regio Arnhem-Nijmegen</u>	<u>Gemeente Rijnwaarden</u>	<u>Index gemeente tov NL</u>
Bioscoop of filmhuis bezocht	42%	42%	44%	43%	101	Fotografie, film, video (niet vakantie)	12%	12%	10%	9%	70
Museum bezocht	25%	24%	26%	24%	95	Sportvereniging (bijv. kantinedienst of vergadering)	10%	9%	8%	9%	87
Concert (pop, jazz, blues, rock) bezocht	20%	20%	19%	18%	91	Religieuze, kerkelijke vereniging	11%	12%	7%	5%	45
Musical bezocht	21%	18%	18%	17%	80	Onderwijs, schoolvereniging	9%	10%	10%	10%	110
Monument, bezienswaardigheid bezocht (zoals kastelen, kerken, dorpen of stadsdelen)	20%	20%	25%	22%	112	Maatschappelijke vereniging (bijv. actiegroep, buurtvereniging, zorg)	8%	9%	9%	8%	102
Cabaretoorstelling bezocht	16%	15%	15%	13%	84	Zang, toneel, dans, (jazz)ballet	8%	6%	6%	6%	83
Toneelvoorstelling bezocht	13%	13%	14%	13%	97	Bespelen van muziekinstrument	7%	8%	7%	8%	119
Klassiek concert, opera, operette bezocht	7%	6%	6%	5%	73	Tekenen, schilderen, beeldhouwen, sieraden maken, weven, etc.	6%	8%	8%	9%	144
Galerie of atelier bezocht	6%	6%	7%	7%	118	Wijnproeven, kookcursus, e.d.	3%	3%	3%	2%	67
Bezoek aan oudheidkundige, archeologische objecten (opgravingen, grafheuvels, hunnebedden)	6%	5%	5%	3%	58	Natuur, milieu activiteiten, vereniging	2%	2%	2%	1%	59
Ballet, dansvoorstelling bezocht	5%	5%	3%	3%	72						
Uitgaan											
	<u>Nederland</u>	<u>Provincie Gelderland</u>	<u>Regio Arnhem-Nijmegen</u>	<u>Gemeente Rijnwaarden</u>	<u>Index gemeente tov NL</u>						
Uit eten in restaurant, eetcafe	79%	77%	81%	79%	100						
Op terras zitten	56%	56%	55%	52%	94						
Uit eten (fastfood, snackbar)	46%	43%	39%	38%	83						
Bar, cafe bezoek	33%	29%	28%	29%	88						
Bowlen, Kegelen	22%	23%	22%	22%	98						
Discobezoek	8%	7%	9%	9%	116						
Casino, speelhal e.d.	6%	5%	8%	6%	112						
Dance-, houseparty	4%	3%	2%	2%	61						



De leefstijlkaart

Op de kaart is per straat de meest voorkomende leefstijlkleur weergegeven. De andere leefstijlkleuren zijn in de meeste gevallen ook wel aanwezig, maar deze zijn minder sterk vertegenwoordigd. De leefstijlkaart geeft daarmee een indruk van de meest voorkomende leefstijl in een wijk of buurt.

De exacte verhoudingen voor de zeven leefstijlen zijn in de factsheets weergegeven. Omdat niet elke buurt evenveel inwoners heeft, en alleen de meest voorkomende kleur is weergegeven, kunnen de percentages afwijken van de indruk die aan de hand van de kaart naar voren komt. De factsheets zijn altijd leidend, de kaart geeft een impressie.

Gemeente Westervoort											
Leefstijl en demografie van de huishoudens											
7 dagrecreatiesegmenten	Nederland	Provincie Gelderland	Regio Arnhem-Nijmegen	Gemeente Westervoort	Index gemeente tov NL	4 dagrecreatiesegmenten	Nederland	Provincie Gelderland	Regio Arnhem-Nijmegen	Gemeente Westervoort	Index gemeente tov NL
Creatief en Inspirerend Rood	6%	6%	6%	3%	42	Rood	17%	17%	18%	15%	88
Uitbundig Geel	18%	20%	15%	20%	112	Geel	30%	32%	30%	38%	127
Gezellig Lime	24%	25%	26%	33%	135	Groen	28%	27%	29%	27%	96
Rustig Groen	16%	16%	17%	16%	98	Blauw	25%	24%	24%	20%	80
Ingetogen Aqua	17%	15%	16%	10%	61						
Stijlvol en Luxe Blauw	9%	9%	6%	7%	77						
Ondernemend Paars	9%	9%	14%	11%	118						
Sociale klasse	Nederland	Provincie Gelderland	Regio Arnhem-Nijmegen	Gemeente Westervoort	Index gemeente tov NL	Inkomen van het huishouden	Nederland	Provincie Gelderland	Regio Arnhem-Nijmegen	Gemeente Westervoort	Index gemeente tov NL
A	18%	19%	20%	14%	78	Beneden modaal	28%	25%	29%	25%	91
Bb	31%	31%	30%	32%	106	Modaal	37%	39%	37%	40%	106
Bo	18%	18%	19%	18%	100	1,5 keer modaal	19%	19%	18%	22%	118
C-D	33%	32%	30%	35%	107	2 keer modaal en hoger	16%	16%	16%	13%	82
Gezinsfase	Nederland	Provincie Gelderland	Regio Arnhem-Nijmegen	Gemeente Westervoort	Index gemeente tov NL	Leeftijd kostwinner	Nederland	Provincie Gelderland	Regio Arnhem-Nijmegen	Gemeente Westervoort	Index gemeente tov NL
Eenpersoonshuishouden < 35 jaar	10%	8%	12%	3%	34	t/m 24 jaar	3%	3%	4%	2%	74
Tweepersoonshuishouden < 35 jaar	6%	6%	7%	5%	75	25 t/m 34 jaar	19%	18%	20%	14%	72
Gezin met kinderen, jongste < 5 jr	11%	12%	11%	12%	103	35 t/m 49 jaar	32%	32%	32%	38%	118
Gezin met kinderen, jongste 6-12 jr	9%	10%	9%	13%	139	50 t/m 65 jaar	26%	26%	25%	30%	119
Gezin met kinderen, jongste 13+ jr	15%	16%	14%	22%	150	65 jaar en ouder	20%	21%	19%	16%	78
Eenpersoonshuishouden 35-54 jaar	9%	7%	9%	7%	79						
Tweepersoonshuishouden 35-54 jaar	6%	6%	6%	8%	122						
Eenpersoonshuishouden 55+ jaar	15%	15%	15%	13%	87						
Tweepersoonshuishouden 55+ jaar	18%	20%	18%	18%	96						
						Opleiding hoofdkostwinner	Nederland	Provincie Gelderland	Regio Arnhem-Nijmegen	Gemeente Westervoort	Index gemeente tov NL
						Laag	32%	32%	29%	35%	108
						Midden	35%	34%	33%	39%	113
						Hoog	33%	34%	38%	26%	79

Gemeente Westervoort											
Demografie en mediavorkeur van de huishoudens											
Aantal personen per huishouden	Nederland	Provincie Gelderland	Regio Arnhem-Nijmegen	Gemeente Westervoort	Index gemeente tov NL	Autobezit	Nederland	Provincie Gelderland	Regio Arnhem-Nijmegen	Gemeente Westervoort	Index gemeente tov NL
1 persoon	34%	30%	36%	24%	70	Nee	20%	16%	21%	18%	87
2 personen	31%	32%	31%	30%	96	1 auto	57%	59%	57%	56%	98
3 personen	12%	12%	12%	16%	130	2 of meer auto's	23%	25%	22%	26%	116
4 personen	16%	17%	15%	22%	136						
5 of meer personen	7%	8%	7%	9%	127						
Televisiezenders voorkeur	Nederland	Provincie Gelderland	Regio Arnhem-Nijmegen	Gemeente Westervoort	Index gemeente tov NL	Tijdschriften leesvoorkeur	Nederland	Provincie Gelderland	Regio Arnhem-Nijmegen	Gemeente Westervoort	Index gemeente tov NL
Buitenlandse zender	24%	23%	26%	24%	101	Reizen	21%	21%	22%	21%	102
Canal+	3%	3%	3%	3%	108	Sport	16%	17%	17%	19%	120
Nederland 1	48%	48%	50%	48%	101	Gezondheid	12%	13%	13%	13%	105
Nederland 2	48%	49%	50%	48%	101	Tuinieren	11%	12%	11%	14%	126
Nederland 3	43%	44%	46%	45%	104	Koken	10%	10%	11%	11%	109
Net5	38%	37%	40%	39%	102	Voetbal	9%	10%	10%	13%	136
Regionale zenders	22%	22%	23%	27%	123	Doe het zelf	8%	8%	8%	9%	120
RTL 4	51%	51%	53%	52%	101	Mode	10%	10%	11%	11%	106
RTL 5	41%	40%	42%	43%	107	Muziek	7%	7%	8%	7%	92
RTL 7	29%	29%	30%	28%	94	Natuur	7%	8%	8%	6%	87
SBS 6	49%	49%	51%	49%	99	Puzzel	10%	10%	10%	8%	76
Sport (Eurosport)	18%	19%	19%	20%	114						
Veronica	33%	31%	33%	34%	104						
						Internetinteresse	Nederland	Provincie Gelderland	Regio Arnhem-Nijmegen	Gemeente Westervoort	Index gemeente tov NL
						Actualiteiten	17%	17%	18%	16%	96
						Informatie zoeken	32%	33%	33%	28%	87
						Reizen	18%	18%	19%	14%	78
						Uitgaan	6%	6%	7%	4%	68

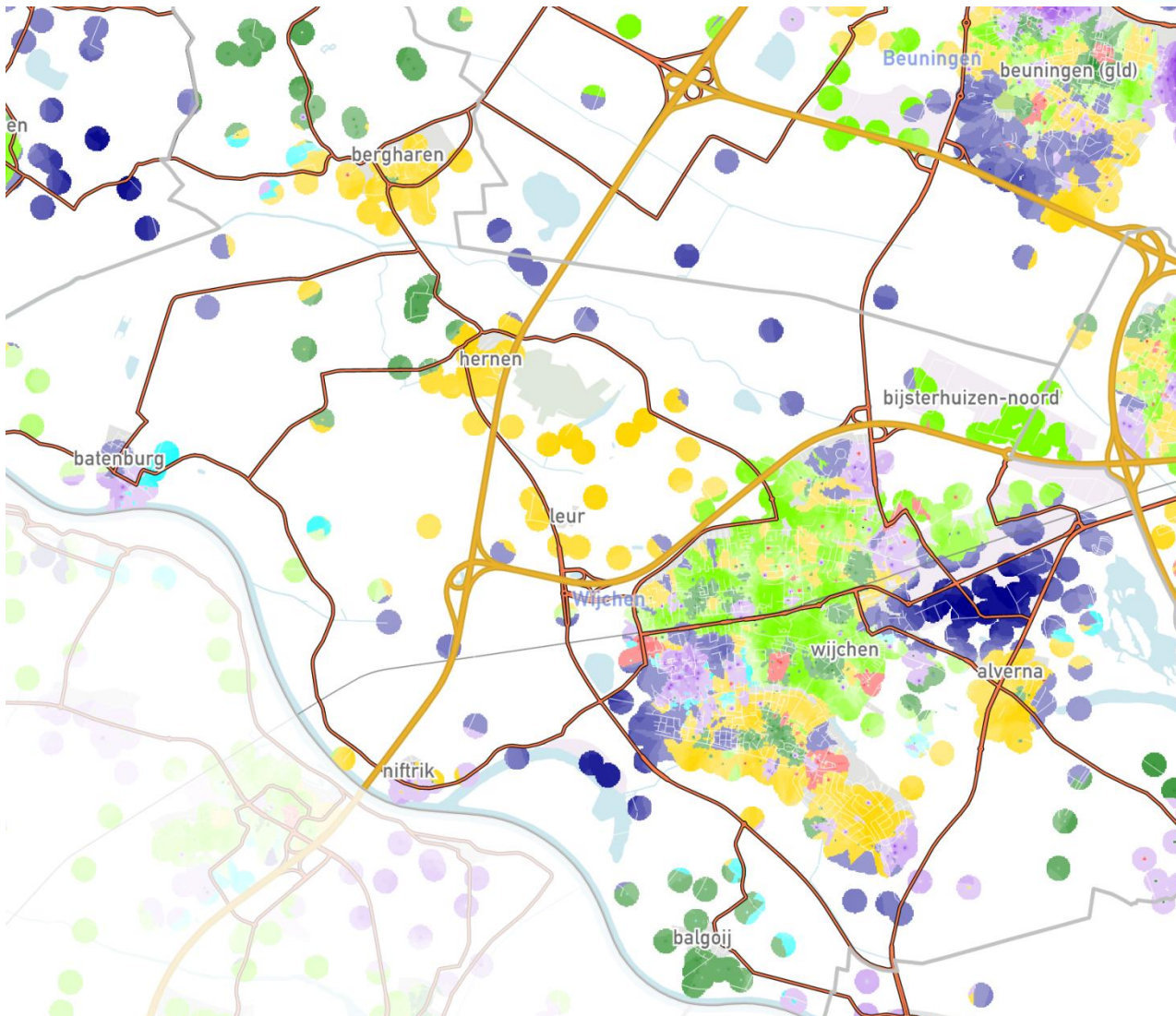
Kranten abonnement						TV soort programma's					
	<u>Nederland</u>	<u>Provincie Gelderland</u>	<u>Regio Arnhem-Nijmegen</u>	<u>Gemeente Westervoort</u>	<u>Index gemeente tov NL</u>		<u>Nederland</u>	<u>Provincie Gelderland</u>	<u>Regio Arnhem-Nijmegen</u>	<u>Gemeente Westervoort</u>	<u>Index gemeente tov NL</u>
Regionaal dagblad	27%	30%	29%	35%	131	Speelfilms	64%	62%	66%	64%	99
Gratis dagbladen	15%	12%	15%	11%	68	Documentaires	53%	52%	56%	60%	113
De Telegraaf	12%	13%	9%	9%	76	Actualiteiten/nieuws	65%	65%	67%	67%	103
Algemeen Dagblad	7%	4%	2%	3%	40	Soaps/series	45%	44%	47%	48%	105
De Volkskrant	4%	4%	5%	3%	70	Sportprogramma's	46%	48%	48%	48%	104
NRC Handelsblad	4%	3%	4%	2%	48	Klusprogramma's wonen / tuin	30%	31%	30%	36%	118
Trouw	1%	2%	1%	1%	58	Show/amusementsprogramma's	34%	34%	34%	38%	114
Nederlands Dagblad	1%	1%	1%	1%	63	Talkshows	24%	22%	25%	27%	116
Het Parool	1%	0%	0%	0%	15	Natuurprogramma's	28%	28%	28%	32%	114
Reformatorisch Dagblad	1%	2%	0%	0%	12	Spellen/quizen	27%	28%	27%	28%	102
Het Financieele Dagblad	1%	1%	1%	0%	44	Programma's over gezondheid	25%	26%	26%	29%	119
Andere krant	7%	7%	7%	5%	78	Reality tv	18%	17%	19%	22%	120
Radiozenders						Radiozenders					
	<u>Nederland</u>	<u>Provincie Gelderland</u>	<u>Regio Arnhem-Nijmegen</u>	<u>Gemeente Westervoort</u>	<u>Index gemeente tov NL</u>		<u>Nederland</u>	<u>Provincie Gelderland</u>	<u>Regio Arnhem-Nijmegen</u>	<u>Gemeente Westervoort</u>	<u>Index gemeente tov NL</u>
Sky Radio	29%	29%	31%	35%	124	Radio 10 FM	10%	9%	9%	12%	120
Radio 538	24%	24%	27%	33%	137	Veronica	33%	31%	33%	34%	104
Regionale zenders	22%	22%	23%	27%	123	Classic FM	8%	7%	8%	6%	77
Radio 3	19%	21%	21%	22%	116	CAZ	11%	12%	13%	14%	124
Qmusic	14%	13%	15%	15%	105	Radio 4	5%	6%	6%	5%	104
Radio 1	14%	16%	17%	15%	108	RTL FM	5%	4%	4%	6%	127
Radio 2	14%	15%	14%	13%	94	Business News Radio	2%	1%	1%	1%	37

Activiteiten

Buitenrecreatie						Zelf sporten					
	<u>Nederland</u>	<u>Provincie Gelderland</u>	<u>Regio Arnhem-Nijmegen</u>	<u>Gemeente Westervoort</u>	<u>Index gemeente tov NL</u>		<u>Nederland</u>	<u>Provincie Gelderland</u>	<u>Regio Arnhem-Nijmegen</u>	<u>Gemeente Westervoort</u>	<u>Index gemeente tov NL</u>
Wandeling voor plezier	57%	57%	62%	60%	106	Fitness, aerobisch, steps, spinning, etc.	19%	21%	22%	23%	117
Fietstocht voor plezier	50%	54%	48%	48%	97	Schaatsen	13%	12%	6%	6%	48
Recreëren aan water (zee, meer, rivier, plas e.d.)	46%	40%	33%	34%	74	Wandelsport	13%	12%	12%	12%	89
Recreëren niet aan water (park, bos e.d.)	37%	37%	37%	37%	99	Voetbal	10%	10%	12%	13%	130
Toertochtjes met de auto	35%	35%	30%	34%	96	Joggen, hardlopen, trimmen	9%	9%	8%	8%	91
Tocht met rondvaartboot	6%	4%	3%	3%	47	Skaten, skeeleren	6%	6%	5%	4%	65
Toertochtjes met de motor	4%	4%	4%	4%	98	Denksport (bridge, schaken, dammen, etc)	7%	8%	9%	8%	118
Naar de volkstuin	4%	3%	5%	5%	128	Tennis	5%	5%	4%	4%	76
						Skien, langlaufen, snowboarden	4%	5%	4%	4%	112
Waterrecreatie en - sport						Badminton	4%	3%	3%	3%	85
Zwemmen in binnenbad	46%	50%	49%	51%	110	Mountainbiken	3%	5%	4%	4%	111
Zwemmen in buitenbad	27%	30%	28%	30%	113	Volleybal	3%	5%	5%	5%	152
Varen met motorboot, jacht	9%	6%	8%	6%	65	Wielrennen	3%	3%	3%	3%	98
Vissen	8%	7%	6%	6%	80						
Kanoen	4%	4%	4%	5%	116						
Zeilen	3%	3%	2%	2%	74						

Gemeente Westervoort											
Activiteiten											
<i>Sportwedstrijd bezoeken</i>	<u>Nederland</u>	<u>Provincie Gelderland</u>	<u>Regio Arnhem-Nijmegen</u>	<u>Gemeente Westervoort</u>	<u>Index gemeente tov NL</u>	<i>Evenement bezocht</i>	<u>Nederland</u>	<u>Provincie Gelderland</u>	<u>Regio Arnhem-Nijmegen</u>	<u>Gemeente Westervoort</u>	<u>Index gemeente tov NL</u>
Betaald voetbalwedstrijd (o.a. ere- en eerste divisie)	11%	10%	10%	11%	98	Beurs, tentoonstelling, show	28%	29%	31%	31%	109
Amateur voetbalwedstrijd	13%	14%	15%	17%	132	Cultureel evenement, festival	15%	16%	19%	20%	130
Professionele wedstrijd andere sport	4%	4%	5%	6%	161	Jaarmarkt, braderie, corso	38%	42%	39%	41%	106
Amateurwedstrijd andere sport	11%	8%	7%	6%	58	Kerstmarkt	20%	20%	19%	18%	91
						Muziek evenement, festival	29%	29%	30%	27%	92
<i>Wellness / beauty / ontspanning</i>	<u>Nederland</u>	<u>Provincie Gelderland</u>	<u>Regio Arnhem-Nijmegen</u>	<u>Gemeente Westervoort</u>	<u>Index gemeente tov NL</u>	<i>Recreatief winkelen</i>	<u>Nederland</u>	<u>Provincie Gelderland</u>	<u>Regio Arnhem-Nijmegen</u>	<u>Gemeente Westervoort</u>	<u>Index gemeente tov NL</u>
Schoonheids- en Beauty behandeling	11%	12%	13%	13%	110	Gewinkeld in binnenstad	66%	65%	64%	65%	99
Kuurbaden	3%	3%	3%	3%	104	Tuincentrum	58%	61%	68%	69%	119
Sauna bezoek	14%	12%	14%	14%	107	Markt bezocht	48%	48%	48%	50%	105
Yoga, Tai Chi, Meditatie e.d.	2%	2%	3%	3%	112	Winkelen voor plezier in stadsdeelcentrum of wijkcentrum	44%	37%	40%	41%	94
Zonnebank	7%	6%	5%	6%	82	Meubelboulevard, woonmall bezocht	28%	28%	32%	31%	112
						Factory Outlet Center (bijv. Batavia stad)	15%	9%	7%	8%	53
<i>Attracties bezocht</i>	<u>Nederland</u>	<u>Provincie Gelderland</u>	<u>Regio Arnhem-Nijmegen</u>	<u>Gemeente Westervoort</u>	<u>Index gemeente tov NL</u>						
Rommelmkt, vlooiemarkt, zwarte markt	43%	42%	38%	39%	90						
Attractiepark, pretpark	42%	42%	41%	43%	104						
Dierentuin, vogelpark, zeeaquarium, etc.	42%	41%	39%	39%	93						
Kermis	33%	31%	36%	34%	102						
Speeltuin	29%	29%	23%	24%	84						
Kinderboerderij	26%	24%	18%	21%	80						
Sier-, heemtuin	5%	5%	7%	6%	118						

Gemeente Westervoort											
Activiteiten											
Cultuur	Nederland	Provincie Gelderland	Regio Arnhem-Nijmegen	Gemeente Westervoort	Index gemeente tov NL	Overige culturele-, hobby-, verenigingsactiviteiten en cursussen	Nederland	Provincie Gelderland	Regio Arnhem-Nijmegen	Gemeente Westervoort	Index gemeente tov NL
Bioscoop of filmhuis bezocht	42%	42%	44%	43%	102	Fotografie, film, video (niet vakantie)	12%	12%	10%	9%	75
Museum bezocht	25%	24%	26%	25%	99	Sportvereniging (bijv. kantinedienst of vergadering)	10%	9%	8%	9%	85
Concert (pop, jazz, blues, rock) bezocht	20%	20%	19%	20%	102	Religieuze, kerkelijke vereniging	11%	12%	7%	6%	58
Musical bezocht	21%	18%	18%	19%	92	Onderwijs, schoolvereniging	9%	10%	10%	11%	120
Monument, bezienswaardigheid bezocht (zoals kastelen, kerken, dorpen of stadsdelen)	20%	20%	25%	22%	114	Maatschappelijke vereniging (bijv. actiegroep, buurtvereniging, zorg)	8%	9%	9%	9%	109
Cabaretoorstelling bezocht	16%	15%	15%	15%	96	Zang, toneel, dans, (jazz)ballet	8%	6%	6%	6%	75
Toneelvoorstelling bezocht	13%	13%	14%	14%	111	Bespelen van muziekinstrument	7%	8%	7%	7%	101
Klassiek concert, opera, operette bezocht	7%	6%	6%	5%	79	Tekenen, schilderen, beeldhouwen, sieraden maken, weven, etc.	6%	8%	8%	9%	145
Galerie of atelier bezocht	6%	6%	7%	7%	117	Wijnproeven, kookcursus, e.d.	3%	3%	3%	3%	88
Bezoek aan oudheidkundige, archeologische objecten (opgravingen, grafheuvels, hunnebedden)	6%	5%	5%	4%	62	Natuur, milieu activiteiten, vereniging	2%	2%	2%	1%	57
Ballet, dansvoorstelling bezocht	5%	5%	3%	3%	72						
Uitgaan	Nederland	Provincie Gelderland	Regio Arnhem-Nijmegen	Gemeente Westervoort	Index gemeente tov NL						
Uit eten in restaurant, eetcafe	79%	77%	81%	78%	98						
Op terras zitten	56%	56%	55%	54%	98						
Uit eten (fastfood, snackbar)	46%	43%	39%	39%	85						
Bar, cafe bezoek	33%	29%	28%	26%	80						
Bowlen, Kegelen	22%	23%	22%	21%	95						
Discobezoek	8%	7%	9%	9%	111						
Casino, speelhal e.d.	6%	5%	8%	7%	129						
Dance-, houseparty	4%	3%	2%	2%	44						



De leefstijlkaart

Op de kaart is per straat de meest voorkomende leefstijlkleur weergegeven. De andere leefstijlkleuren zijn in de meeste gevallen ook wel aanwezig, maar deze zijn minder sterk vertegenwoordigd. De leefstijlkaart geeft daarmee een indruk van de meest voorkomende leefstijl in een wijk of buurt.

De exacte verhoudingen voor de zeven leefstijlen zijn in de factsheets weergegeven. Omdat niet elke buurt evenveel inwoners heeft, en alleen de meest voorkomende kleur is weergegeven, kunnen de percentages afwijken van de indruk die aan de hand van de kaart naar voren komt. De factsheets zijn altijd leidend, de kaart geeft een impressie.

Gemeente Wijchen										
Leefstijl en demografie van de huishoudens										
7 dagrecreatiesegmenten	Nederland	Provincie Gelderland	Regio Arnhem-Nijmegen	Gemeente Wijchen	Index gemeente tov NL	4 dagrecreatiesegmenten	Nederland	Provincie Gelderland	Regio Arnhem-Nijmegen	Index gemeente tov NL
Creatief en Inspirerend Rood	6%	6%	6%	3%	53	Rood	17%	17%	18%	88
Uitbundig Geel	18%	20%	15%	13%	73	Geel	30%	32%	30%	101
Gezellig Lime	24%	25%	26%	28%	117	Groen	28%	27%	29%	101
Rustig Groen	16%	16%	17%	17%	102	Blauw	25%	24%	24%	106
Ingetogen Aqua	17%	15%	16%	15%	87					
Stijlvol en Luxe Blauw	9%	9%	6%	8%	84					
Ondernemend Paars	9%	9%	14%	16%	174					
Sociale klasse	Nederland	Provincie Gelderland	Regio Arnhem-Nijmegen	Gemeente Wijchen	Index gemeente tov NL	Inkomen van het huishouden	Nederland	Provincie Gelderland	Regio Arnhem-Nijmegen	Index gemeente tov NL
A	18%	19%	20%	17%	95	Beneden modaal	28%	25%	29%	82
Bb	31%	31%	30%	35%	115	Modaal	37%	39%	37%	99
Bo	18%	18%	19%	15%	84	1,5 keer modaal	19%	19%	18%	111
C-D	33%	32%	30%	32%	98	2 keer modaal en hoger	16%	16%	16%	119
Gezinsfase	Nederland	Provincie Gelderland	Regio Arnhem-Nijmegen	Gemeente Wijchen	Index gemeente tov NL	Leeftijd kostwinner	Nederland	Provincie Gelderland	Regio Arnhem-Nijmegen	Index gemeente tov NL
Eenpersoonshuishouden < 35 jaar	10%	8%	12%	5%	49	t/m 24 jaar	3%	3%	4%	51
Tweepersoonshuishouden < 35 jaar	6%	6%	7%	6%	94	25 t/m 34 jaar	19%	18%	20%	82
Gezin met kinderen, jongste < 5 jr	11%	12%	11%	14%	118	35 t/m 49 jaar	32%	32%	32%	110
Gezin met kinderen, jongste 6-12 jr	9%	10%	9%	10%	111	50 t/m 65 jaar	26%	26%	25%	113
Gezin met kinderen, jongste 13+ jr	15%	16%	14%	18%	125	65 jaar en ouder	20%	21%	19%	93
Eenpersoonshuishouden 35-54 jaar	9%	7%	9%	6%	72					
Tweepersoonshuishouden 35-54 jaar	6%	6%	6%	7%	111					
Eenpersoonshuishouden 55+ jaar	15%	15%	15%	14%	92					
Tweepersoonshuishouden 55+ jaar	18%	20%	18%	20%	108					
						Opleiding hoofdkostwinner	Nederland	Provincie Gelderland	Regio Arnhem-Nijmegen	Index gemeente tov NL
						Laag	32%	32%	29%	92
						Midden	35%	34%	33%	105
						Hoog	33%	34%	38%	102

Gemeente Wijchen											
Demografie en mediavorkeur van de huishoudens											
Aantal personen per huishouden	Nederland	Provincie Gelderland	Regio Arnhem-Nijmegen	Gemeente Wijchen	Index gemeente tov NL	Autobezit	Nederland	Provincie Gelderland	Regio Arnhem-Nijmegen	Gemeente Wijchen	Index gemeente tov NL
1 persoon	34%	30%	36%	25%	76	Nee	20%	16%	21%	10%	52
2 personen	31%	32%	31%	31%	101	1 auto	57%	59%	57%	59%	103
3 personen	12%	12%	12%	13%	110	2 of meer auto's	23%	25%	22%	31%	134
4 personen	16%	17%	15%	20%	126						
5 of meer personen	7%	8%	7%	10%	135						
Televisiezenders voorkeur	Nederland	Provincie Gelderland	Regio Arnhem-Nijmegen	Gemeente Wijchen	Index gemeente tov NL	Tijdschriften leesvoorkeur	Nederland	Provincie Gelderland	Regio Arnhem-Nijmegen	Gemeente Wijchen	Index gemeente tov NL
Buitenlandse zender	24%	23%	26%	24%	102	Reizen	21%	21%	22%	20%	97
Canal+	3%	3%	3%	3%	90	Sport	16%	17%	17%	17%	107
Nederland 1	48%	48%	50%	52%	108	Gezondheid	12%	13%	13%	14%	112
Nederland 2	48%	49%	50%	52%	109	Tuinieren	11%	12%	11%	12%	109
Nederland 3	43%	44%	46%	46%	105	Koken	10%	10%	11%	10%	94
Net5	38%	37%	40%	40%	105	Voetbal	9%	10%	10%	10%	105
Regionale zenders	22%	22%	23%	23%	104	Doe het zelf	8%	8%	8%	9%	118
RTL 4	51%	51%	53%	57%	111	Mode	10%	10%	11%	11%	107
RTL 5	41%	40%	42%	43%	107	Muziek	7%	7%	8%	7%	93
RTL 7	29%	29%	30%	33%	113	Natuur	7%	8%	8%	6%	82
SBS 6	49%	49%	51%	55%	111	Puzzel	10%	10%	10%	11%	103
Sport (Eurosport)	18%	19%	19%	21%	117						
Veronica	33%	31%	33%	36%	108						
						Internetinteresse	Nederland	Provincie Gelderland	Regio Arnhem-Nijmegen	Gemeente Wijchen	Index gemeente tov NL
						Actualiteiten	17%	17%	18%	18%	107
						Informatie zoeken	32%	33%	33%	36%	110
						Reizen	18%	18%	19%	20%	110
						Uitgaan	6%	6%	7%	5%	83

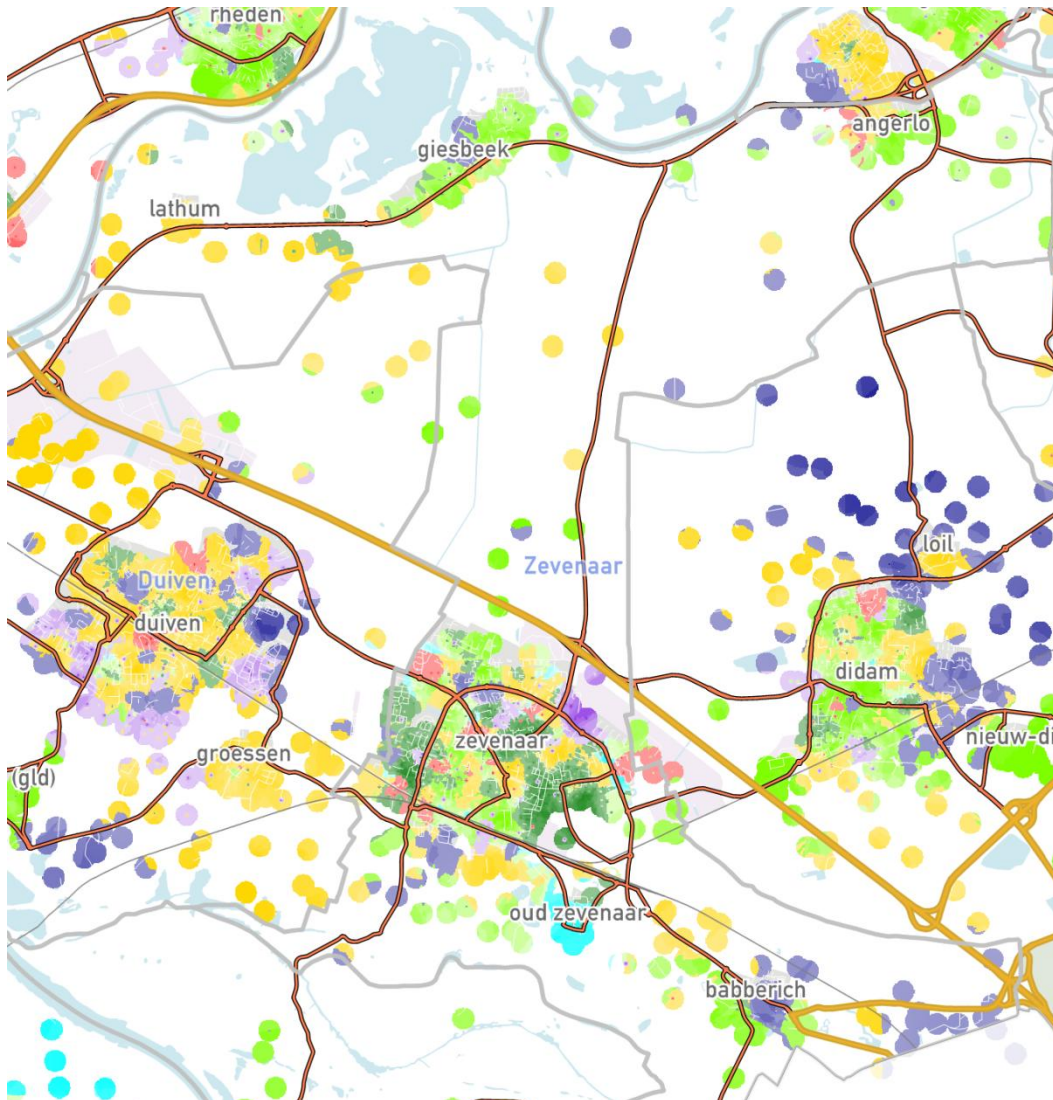
Gemeente Wijchen										
Mediavoorkeur										
Kranten abonnement	Nederland	Provincie Gelderland	Regio Arnhem-Nijmegen	Gemeente Wijchen	Index gemeente tov NL	TV soort programma's	Nederland	Provincie Gelderland	Regio Arnhem-Nijmegen	Index gemeente tov NL
Regionaal dagblad	27%	30%	29%	35%	133	Speelfilms	64%	62%	66%	98
Gratis dagbladen	15%	12%	15%	13%	83	Documentaires	53%	52%	56%	103
De Telegraaf	12%	13%	9%	8%	68	Actualiteiten/nieuws	65%	65%	67%	102
Algemeen Dagblad	7%	4%	2%	2%	37	Soaps/series	45%	44%	47%	108
De Volkskrant	4%	4%	5%	5%	120	Sportprogramma's	46%	48%	48%	110
NRC Handelsblad	4%	3%	4%	2%	49	Klusprogramma's wonen / tuin	30%	31%	30%	120
Trouw	1%	2%	1%	1%	62	Show/amusementsprogramma's	34%	34%	34%	114
Nederlands Dagblad	1%	1%	1%	1%	112	Talkshows	24%	22%	25%	108
Het Parool	1%	0%	0%	0%	2	Natuurprogramma's	28%	28%	28%	97
Reformatorisch Dagblad	1%	2%	0%	0%	16	Spellen/quizen	27%	28%	27%	103
Het Financieele Dagblad	1%	1%	1%	0%	45	Programma's over gezondheid	25%	26%	26%	118
Andere krant	7%	7%	7%	9%	140	Reality tv	18%	17%	19%	114
Radiozenders	Nederland	Provincie Gelderland	Regio Arnhem-Nijmegen	Gemeente Wijchen	Index gemeente tov NL	Radiozenders	Nederland	Provincie Gelderland	Regio Arnhem-Nijmegen	Index gemeente tov NL
Sky Radio	29%	29%	31%	31%	110	Radio 10 FM	10%	9%	9%	99
Radio 538	24%	24%	27%	24%	100	Veronica	33%	31%	33%	108
Regionale zenders	22%	22%	23%	23%	104	Classic FM	8%	7%	8%	83
Radio 3	19%	21%	21%	25%	133	CAZ	11%	12%	13%	125
Qmusic	14%	13%	15%	16%	118	Radio 4	5%	6%	6%	75
Radio 1	14%	16%	17%	13%	92	RTL FM	5%	4%	4%	85
Radio 2	14%	15%	14%	14%	106	Business News Radio	2%	1%	1%	36

Activiteiten

Buitenrecreatie						Zelf sporten					
	<u>Nederland</u>	<u>Provincie Gelderland</u>	<u>Regio Arnhem-Nijmegen</u>	<u>Gemeente Wijchen</u>	<u>Index gemeente tov NL</u>		<u>Nederland</u>	<u>Provincie Gelderland</u>	<u>Regio Arnhem-Nijmegen</u>	<u>Gemeente Wijchen</u>	<u>Index gemeente tov NL</u>
Wandeling voor plezier	57%	57%	62%	63%	111	Fitness, aerobics, steps, spinning, etc.	19%	21%	22%	22%	113
Fietstocht voor plezier	50%	54%	48%	46%	92	Schaatsen	13%	12%	6%	6%	50
Recreëren aan water (zee, meer, rivier, plas e.d.)	46%	40%	33%	34%	74	Wandelsport	13%	12%	12%	11%	88
Recreëren niet aan water (park, bos e.d.)	37%	37%	37%	34%	91	Voetbal	10%	10%	12%	12%	125
Toertochtjes met de auto	35%	35%	30%	29%	82	Joggen, hardlopen, trimmen	9%	9%	8%	8%	91
Tocht met rondvaartboot	6%	4%	3%	3%	42	Skaten, skeeleren	6%	6%	5%	5%	72
Toertochtjes met de motor	4%	4%	4%	4%	100	Denksport (bridge, schaken, dammen, etc)	7%	8%	9%	9%	125
Naar de volkstuin	4%	3%	5%	4%	109	Tennis	5%	5%	4%	4%	77
						Skien, langlaufen, snowboarden	4%	5%	4%	4%	102
Waterrecreatie en - sport						Badminton	4%	3%	3%	3%	93
Zwemmen in binnenbad	46%	50%	49%	50%	109	Mountainbiken	3%	5%	4%	3%	95
Zwemmen in buitenbad	27%	30%	28%	29%	107	Volleybal	3%	5%	5%	4%	115
Varen met motorboot, jacht	9%	6%	8%	8%	90	Wielrennen	3%	3%	3%	4%	131
Vissen	8%	7%	6%	7%	81						
Kanoen	4%	4%	4%	4%	87						
Zeilen	3%	3%	2%	2%	50						

Gemeente Wijchen											
Activiteiten											
<i>Sportwedstrijd bezoeken</i>	<u>Nederland</u>	<u>Provincie Gelderland</u>	<u>Regio Arnhem-Nijmegen</u>	<u>Gemeente Wijchen</u>	<u>Index gemeente tov NL</u>	<i>Evenement bezocht</i>	<u>Nederland</u>	<u>Provincie Gelderland</u>	<u>Regio Arnhem-Nijmegen</u>	<u>Gemeente Wijchen</u>	<u>Index gemeente tov NL</u>
Betaald voetbalwedstrijd (o.a. ere- en eerste divisie)	11%	10%	10%	9%	83	Beurs, tentoonstelling, show	28%	29%	31%	30%	108
Amateur voetbalwedstrijd	13%	14%	15%	16%	132	Cultureel evenement, festival	15%	16%	19%	16%	100
Professionele wedstrijd andere sport	4%	4%	5%	4%	112	Jaarmarkt, braderie, corso	38%	42%	39%	37%	97
<i>Amateurwedstrijd andere sport</i>	11%	8%	7%	8%	69	Kerstmarkt	20%	20%	19%	18%	87
						Muziek evenement, festival	29%	29%	30%	28%	97
<i>Wellness / beauty / ontspanning</i>	<u>Nederland</u>	<u>Provincie Gelderland</u>	<u>Regio Arnhem-Nijmegen</u>	<u>Gemeente Wijchen</u>	<u>Index gemeente tov NL</u>	<i>Recreatief winkelen</i>	<u>Nederland</u>	<u>Provincie Gelderland</u>	<u>Regio Arnhem-Nijmegen</u>	<u>Gemeente Wijchen</u>	<u>Index gemeente tov NL</u>
Schoonheids- en Beauty behandeling	11%	12%	13%	11%	97	Gewinkeld in binnenstad	66%	65%	64%	63%	95
Kuurbaden	3%	3%	3%	2%	80	Tuincentrum	58%	61%	68%	67%	116
Sauna bezoek	14%	12%	14%	13%	99	Markt bezocht	48%	48%	48%	45%	96
Yoga, Tai Chi, Meditatie e.d.	2%	2%	3%	2%	105	Winkelen voor plezier in stadsdeelcentrum of wijkcentrum	44%	37%	40%	43%	98
<i>Zonnebank</i>	7%	6%	5%	5%	73	Meubelboulevard, woonmall bezocht	28%	28%	32%	32%	114
						<i>Factory Outlet Center (bijv. Batavia stad)</i>	15%	9%	7%	7%	48
<i>Attracties bezocht</i>	<u>Nederland</u>	<u>Provincie Gelderland</u>	<u>Regio Arnhem-Nijmegen</u>	<u>Gemeente Wijchen</u>	<u>Index gemeente tov NL</u>						
Rommelmkt, vlooiemarkt, zwarte markt	43%	42%	38%	37%	85						
Attractiepark, pretpark	42%	42%	41%	40%	96						
Dierentuin, vogelpark, zeeaquarium, etc.	42%	41%	39%	39%	92						
Kermis	33%	31%	36%	38%	117						
Speeltuin	29%	29%	23%	23%	79						
<i>Kinderboerderij</i>	26%	24%	18%	18%	69						
Sier-, heemtuin	5%	5%	7%	7%	124						

Gemeente Wijchen											
Activiteiten											
Cultuur	Nederland	Provincie Gelderland	Regio Arnhem-Nijmegen	Gemeente Wijchen	Index gemeente tov NL	Overige culturele-, hobby-, verenigingsactiviteiten en cursussen	Nederland	Provincie Gelderland	Regio Arnhem-Nijmegen	Gemeente Wijchen	Index gemeente tov NL
Bioscoop of filmhuis bezocht	42%	42%	44%	45%	105	Fotografie, film, video (niet vakantie)	12%	12%	10%	9%	76
Museum bezocht	25%	24%	26%	24%	97	Sportvereniging (bijv. kantinedienst of vergadering)	10%	9%	8%	9%	85
Concert (pop, jazz, blues, rock) bezocht	20%	20%	19%	18%	93	Religieuze, kerkelijke vereniging	11%	12%	7%	6%	58
Musical bezocht	21%	18%	18%	18%	88	Onderwijs, schoolvereniging	9%	10%	10%	9%	105
Monument, bezienswaardigheid bezocht (zoals kastelen, kerken, dorpen of stadsdelen)	20%	20%	25%	24%	121	Maatschappelijke vereniging (bijv. actiegroep, buurtvereniging, zorg)	8%	9%	9%	8%	98
Cabaretvoorstelling bezocht	16%	15%	15%	14%	93	Zang, toneel, dans, (jazz)ballet	8%	6%	6%	7%	93
Toneelvoorstelling bezocht	13%	13%	14%	12%	95	Bespelen van muziekinstrument	7%	8%	7%	7%	105
Klassiek concert, opera, operette bezocht	7%	6%	6%	7%	98	Tekenen, schilderen, beeldhouwen, sieraden maken, weven, etc.	6%	8%	8%	8%	136
Galerie of atelier bezocht	6%	6%	7%	8%	135	Wijnproeven, kookcursus, e.d.	3%	3%	3%	3%	92
Bezoek aan oudheidkundige, archeologische objecten (opgravingen, grafheuvels, hunnebedden)	6%	5%	5%	5%	94	Natuur, milieu activiteiten, vereniging	2%	2%	2%	2%	91
Ballet, dansvoorstelling bezocht	5%	5%	3%	3%	74						
Uitgaan	Nederland	Provincie Gelderland	Regio Arnhem-Nijmegen	Gemeente Wijchen	Index gemeente tov NL						
Uit eten in restaurant, eetcafe	79%	77%	81%	85%	108						
Op terras zitten	56%	56%	55%	56%	100						
Uit eten (fastfood, snackbar)	46%	43%	39%	38%	83						
Bar, cafe bezoek	33%	29%	28%	28%	85						
Bowlen, Kegelen	22%	23%	22%	23%	106						
Discobezoek	8%	7%	9%	8%	96						
Casino, speelhal e.d.	6%	5%	8%	9%	150						
Dance-, houseparty	4%	3%	2%	2%	65						



De leefstijlkaart

Op de kaart is per straat de meest voorkomende leefstijlkleur weergegeven. De andere leefstijlkleuren zijn in de meeste gevallen ook wel aanwezig, maar deze zijn minder sterk vertegenwoordigd. De leefstijlkaart geeft daarmee een indruk van de meest voorkomende leefstijl in een wijk of buurt.

De exacte verhoudingen voor de zeven leefstijlen zijn in de factsheets weergegeven. Omdat niet elke buurt evenveel inwoners heeft, en alleen de meest voorkomende kleur is weergegeven, kunnen de percentages afwijken van de indruk die aan de hand van de kaart naar voren komt. De factsheets zijn altijd leidend, de kaart geeft een impressie.

Gemeente Zevenaar											
Leefstijl en demografie van de huishoudens											
7 dagrecreatiesegmenten	Nederland	Provincie Gelderland	Regio Arnhem-Nijmegen	Gemeente Zevenaar	Index gemeente tov NL	4 dagrecreatiesegmenten	Nederland	Provincie Gelderland	Regio Arnhem-Nijmegen	Gemeente Zevenaar	Index gemeente tov NL
Creatief en Inspirerend Rood	6%	6%	6%	1%	24	Rood	17%	17%	18%	12%	70
Uitbundig Geel	18%	20%	15%	16%	90	Geel	30%	32%	30%	36%	119
Gezellig Lime	24%	25%	26%	33%	136	Groen	28%	27%	29%	30%	109
Rustig Groen	16%	16%	17%	18%	107	Blauw	25%	24%	24%	21%	87
Ingetogen Aqua	17%	15%	16%	15%	92						
Stijlvol en Luxe Blauw	9%	9%	6%	6%	69						
Ondernemend Paars	9%	9%	14%	10%	107						
Sociale klasse	Nederland	Provincie Gelderland	Regio Arnhem-Nijmegen	Gemeente Zevenaar	Index gemeente tov NL	Inkomen van het huishouden	Nederland	Provincie Gelderland	Regio Arnhem-Nijmegen	Gemeente Zevenaar	Index gemeente tov NL
A	18%	19%	20%	18%	98	Beneden modaal	28%	25%	29%	22%	80
Bb	31%	31%	30%	34%	113	Modaal	37%	39%	37%	37%	99
Bo	18%	18%	19%	16%	87	1,5 keer modaal	19%	19%	18%	22%	119
C-D	33%	32%	30%	31%	96	2 keer modaal en hoger	16%	16%	16%	19%	113
Gezinsfase	Nederland	Provincie Gelderland	Regio Arnhem-Nijmegen	Gemeente Zevenaar	Index gemeente tov NL	Leeftijd kostwinner	Nederland	Provincie Gelderland	Regio Arnhem-Nijmegen	Gemeente Zevenaar	Index gemeente tov NL
Eenpersoonshuishouden < 35 jaar	10%	8%	12%	4%	45	t/m 24 jaar	3%	3%	4%	1%	44
Tweepersoonshuishouden < 35 jaar	6%	6%	7%	5%	83	25 t/m 34 jaar	19%	18%	20%	14%	72
Gezin met kinderen, jongste < 5 jr	11%	12%	11%	13%	112	35 t/m 49 jaar	32%	32%	32%	31%	96
Gezin met kinderen, jongste 6-12 jr	9%	10%	9%	9%	92	50 t/m 65 jaar	26%	26%	25%	32%	127
Gezin met kinderen, jongste 13+ jr	15%	16%	14%	16%	112	65 jaar en ouder	20%	21%	19%	22%	108
Eenpersoonshuishouden 35-54 jaar	9%	7%	9%	7%	82						
Tweepersoonshuishouden 35-54 jaar	6%	6%	6%	6%	98						
Eenpersoonshuishouden 55+ jaar	15%	15%	15%	14%	90						
Tweepersoonshuishouden 55+ jaar	18%	20%	18%	25%	139						
						Opleiding hoofdkostwinner	Nederland	Provincie Gelderland	Regio Arnhem-Nijmegen	Gemeente Zevenaar	Index gemeente tov NL
						Laag	32%	32%	29%	30%	92
						Midden	35%	34%	33%	37%	106
						Hoog	33%	34%	38%	34%	102

Gemeente Zevenaar											
Demografie en mediavorkeur van de huishoudens											
Aantal personen per huishouden	Nederland	Provincie Gelderland	Regio Arnhem-Nijmegen	Gemeente Zevenaar	Index gemeente tov NL	Autobezit	Nederland	Provincie Gelderland	Regio Arnhem-Nijmegen	Gemeente Zevenaar	Index gemeente tov NL
1 persoon	34%	30%	36%	26%	76	Nee	20%	16%	21%	13%	65
2 personen	31%	32%	31%	36%	116	1 auto	57%	59%	57%	61%	107
3 personen	12%	12%	12%	12%	97	2 of meer auto's	23%	25%	22%	26%	113
4 personen	16%	17%	15%	18%	113						
5 of meer personen	7%	8%	7%	9%	120						
Televisiezenders voorkeur	Nederland	Provincie Gelderland	Regio Arnhem-Nijmegen	Gemeente Zevenaar	Index gemeente tov NL	Tijdschriften leesvoorkeur	Nederland	Provincie Gelderland	Regio Arnhem-Nijmegen	Gemeente Zevenaar	Index gemeente tov NL
Buitenlandse zender	24%	23%	26%	28%	115	Reizen	21%	21%	22%	22%	107
Canal+	3%	3%	3%	3%	94	Sport	16%	17%	17%	18%	113
Nederland 1	48%	48%	50%	50%	105	Gezondheid	12%	13%	13%	13%	107
Nederland 2	48%	49%	50%	50%	105	Tuinieren	11%	12%	11%	13%	116
Nederland 3	43%	44%	46%	44%	102	Koken	10%	10%	11%	10%	101
Net5	38%	37%	40%	38%	99	Voetbal	9%	10%	10%	11%	123
Regionale zenders	22%	22%	23%	26%	119	Doe het zelf	8%	8%	8%	9%	119
RTL 4	51%	51%	53%	52%	102	Mode	10%	10%	11%	10%	101
RTL 5	41%	40%	42%	41%	102	Muziek	7%	7%	8%	9%	125
RTL 7	29%	29%	30%	29%	99	Natuur	7%	8%	8%	8%	115
SBS 6	49%	49%	51%	53%	107	Puzzel	10%	10%	10%	9%	90
Sport (Eurosport)	18%	19%	19%	22%	126						
Veronica	33%	31%	33%	33%	100						
						Internetinteresse	Nederland	Provincie Gelderland	Regio Arnhem-Nijmegen	Gemeente Zevenaar	Index gemeente tov NL
						Actualiteiten	17%	17%	18%	17%	101
						Informatie zoeken	32%	33%	33%	34%	104
						Reizen	18%	18%	19%	18%	101
						Uitgaan	6%	6%	7%	6%	96

Kranten abonnement						TV soort programma's					
	<u>Nederland</u>	<u>Provincie Gelderland</u>	<u>Regio Arnhem-Nijmegen</u>	<u>Gemeente Zevenaar</u>	<u>Index gemeente tov NL</u>		<u>Nederland</u>	<u>Provincie Gelderland</u>	<u>Regio Arnhem-Nijmegen</u>	<u>Gemeente Zevenaar</u>	<u>Index gemeente tov NL</u>
Regionaal dagblad	27%	30%	29%	33%	126	Speelfilms	64%	62%	66%	64%	99
Gratis dagbladen	15%	12%	15%	11%	71	Documentaires	53%	52%	56%	57%	107
De Telegraaf	12%	13%	9%	11%	90	Actualiteiten/nieuws	65%	65%	67%	66%	102
Algemeen Dagblad	7%	4%	2%	2%	33	Soaps/series	45%	44%	47%	46%	101
De Volkskrant	4%	4%	5%	3%	72	Sportprogramma's	46%	48%	48%	55%	117
NRC Handelsblad	4%	3%	4%	2%	64	Klusprogramma's wonen / tuin	30%	31%	30%	33%	110
Trouw	1%	2%	1%	1%	44	Show/amusementsprogramma's	34%	34%	34%	39%	115
Nederlands Dagblad	1%	1%	1%	0%	19	Talkshows	24%	22%	25%	26%	111
Het Parool	1%	0%	0%	0%	2	Natuurprogramma's	28%	28%	28%	32%	112
Reformatorisch Dagblad	1%	2%	0%	0%	0	Spellen/quizen	27%	28%	27%	27%	99
Het Financieele Dagblad	1%	1%	1%	0%	30	Programma's over gezondheid	25%	26%	26%	26%	108
Andere krant	7%	7%	7%	8%	119	Reality tv	18%	17%	19%	20%	108
Radiozenders						Radiozenders					
	<u>Nederland</u>	<u>Provincie Gelderland</u>	<u>Regio Arnhem-Nijmegen</u>	<u>Gemeente Zevenaar</u>	<u>Index gemeente tov NL</u>		<u>Nederland</u>	<u>Provincie Gelderland</u>	<u>Regio Arnhem-Nijmegen</u>	<u>Gemeente Zevenaar</u>	<u>Index gemeente tov NL</u>
Sky Radio	29%	29%	31%	32%	110	Radio 10 FM	10%	9%	9%	11%	115
Radio 538	24%	24%	27%	25%	102	Veronica	33%	31%	33%	33%	100
Regionale zenders	22%	22%	23%	26%	119	Classic FM	8%	7%	8%	7%	92
Radio 3	19%	21%	21%	21%	112	CAZ	11%	12%	13%	15%	132
Qmusic	14%	13%	15%	13%	97	Radio 4	5%	6%	6%	5%	97
Radio 1	14%	16%	17%	16%	111	RTL FM	5%	4%	4%	3%	59
Radio 2	14%	15%	14%	15%	113	Business News Radio	2%	1%	1%	1%	52

Buitenrecreatie						Zelf sporten					
	<u>Nederland</u>	<u>Provincie Gelderland</u>	<u>Regio Arnhem- Nijmegen</u>	<u>Gemeente Zevenaar</u>	<u>Index gemeente tov NL</u>		<u>Nederland</u>	<u>Provincie Gelderland</u>	<u>Regio Arnhem- Nijmegen</u>	<u>Gemeente Zevenaar</u>	<u>Index gemeente tov NL</u>
Wandeling voor plezier	57%	57%	62%	61%	107	Fitness, aerobics, steps, spinning, etc.	19%	21%	22%	24%	122
Fietstocht voor plezier	50%	54%	48%	48%	97	Schaatsen	13%	12%	6%	6%	44
Recreëren aan water (zee, meer, rivier, plas e.d.)	46%	40%	33%	33%	71	Wandelsport	13%	12%	12%	12%	91
Recreëren niet aan water (park, bos e.d.)	37%	37%	37%	36%	97	Voetbal	10%	10%	12%	12%	122
Toertochtjes met de auto	35%	35%	30%	35%	99	Joggen, hardlopen, trimmen	9%	9%	8%	8%	93
Tocht met rondvaartboot	6%	4%	3%	3%	44	Skaten, skeeleren	6%	6%	5%	4%	60
Toertochtjes met de motor	4%	4%	4%	5%	116	Denksport (bridge, schaken, dammen, etc)	7%	8%	9%	9%	127
Naar de volkstuin	4%	3%	5%	5%	127	Tennis	5%	5%	4%	4%	77
						Skien, langlaufen, snowboarden	4%	5%	4%	4%	105
Waterrecreatie en - sport						Badminton	4%	3%	3%	3%	73
Zwemmen in binnenbad	46%	50%	49%	49%	106	Mountainbiken	3%	5%	4%	3%	102
Zwemmen in buitenbad	27%	30%	28%	28%	106	Volleybal	3%	5%	5%	5%	153
Varen met motorboot, jacht	9%	6%	8%	6%	70	Wielrennen	3%	3%	3%	3%	103
Vissen	8%	7%	6%	6%	69						
Kanoën	4%	4%	4%	5%	109						
Zeilen	3%	3%	2%	3%	83						

Gemeente Zevenaar											
Activiteiten											
<i>Sportwedstrijd bezoeken</i>	<u>Nederland</u>	<u>Provincie Gelderland</u>	<u>Regio Arnhem-Nijmegen</u>	<u>Gemeente Zevenaar</u>	<u>Index gemeente tov NL</u>	<i>Evenement bezocht</i>	<u>Nederland</u>	<u>Provincie Gelderland</u>	<u>Regio Arnhem-Nijmegen</u>	<u>Gemeente Zevenaar</u>	<u>Index gemeente tov NL</u>
Betaald voetbalwedstrijd (o.a. ere- en eerste divisie)	11%	10%	10%	11%	95	Beurs, tentoonstelling, show	28%	29%	31%	31%	109
Amateur voetbalwedstrijd	13%	14%	15%	15%	116	Cultureel evenement, festival	15%	16%	19%	20%	131
Professionele wedstrijd andere sport	4%	4%	5%	6%	159	Jaarmarkt, braderie, corso	38%	42%	39%	40%	104
<i>Amateurwedstrijd andere sport</i>	11%	8%	7%	6%	59	Kerstmarkt	20%	20%	19%	20%	97
						Muziek evenement, festival	29%	29%	30%	28%	97
<i>Wellness / beauty / ontspanning</i>	<u>Nederland</u>	<u>Provincie Gelderland</u>	<u>Regio Arnhem-Nijmegen</u>	<u>Gemeente Zevenaar</u>	<u>Index gemeente tov NL</u>	<i>Recreatief winkelen</i>	<u>Nederland</u>	<u>Provincie Gelderland</u>	<u>Regio Arnhem-Nijmegen</u>	<u>Gemeente Zevenaar</u>	<u>Index gemeente tov NL</u>
Schoonheids- en Beauty behandeling	11%	12%	13%	14%	122	Gewinkeld in binnenstad	66%	65%	64%	65%	100
Kuurbaden	3%	3%	3%	3%	101	Tuincentrum	58%	61%	68%	70%	122
Sauna bezoek	14%	12%	14%	14%	103	Markt bezocht	48%	48%	48%	51%	107
Yoga, Tai Chi, Meditatie e.d.	2%	2%	3%	3%	117	Winkelen voor plezier in stadsdeelcentrum of wijkcentrum	44%	37%	40%	40%	91
Zonnebank	7%	6%	5%	5%	81	Meubelboulevard, woonmall bezocht	28%	28%	32%	32%	115
						<i>Factory Outlet Center (bijv. Batavia stad)</i>	15%	9%	7%	7%	51
<i>Attracties bezocht</i>	<u>Nederland</u>	<u>Provincie Gelderland</u>	<u>Regio Arnhem-Nijmegen</u>	<u>Gemeente Zevenaar</u>	<u>Index gemeente tov NL</u>						
Rommelmkt, vlooiemarkt, zwarte markt	43%	42%	38%	39%	89						
Attractiepark, pretpark	42%	42%	41%	43%	102						
Dierentuin, vogelpark, zeeaquarium, etc.	42%	41%	39%	37%	89						
Kermis	33%	31%	36%	33%	101						
Speeltuin	29%	29%	23%	23%	80						
Kinderboerderij	26%	24%	18%	20%	78						
Sier-, heemtuin	5%	5%	7%	7%	133						

Gemeente Zevenaar											
Activiteiten											
Cultuur	Nederland	Provincie Gelderland	Regio Arnhem-Nijmegen	Gemeente Zevenaar	Index gemeente tov NL	Overige culturele-, hobby-, verenigingsactiviteiten en cursussen	Nederland	Provincie Gelderland	Regio Arnhem-Nijmegen	Gemeente Zevenaar	Index gemeente tov NL
Bioscoop of filmhuis bezocht	42%	42%	44%	42%	98	Fotografie, film, video (niet vakantie)	12%	12%	10%	9%	71
Museum bezocht	25%	24%	26%	24%	96	Sportvereniging (bijv. kantinedienst of vergadering)	10%	9%	8%	8%	76
Concert (pop, jazz, blues, rock) bezocht	20%	20%	19%	21%	105	Religieuze, kerkelijke vereniging	11%	12%	7%	6%	57
Musical bezocht	21%	18%	18%	18%	88	Onderwijs, schoolvereniging	9%	10%	10%	10%	112
Monument, bezienswaardigheid bezocht (zoals kastelen, kerken, dorpen of stadsdelen)	20%	20%	25%	24%	120	Maatschappelijke vereniging (bijv. actiegroep, buurtvereniging, zorg)	8%	9%	9%	9%	109
Cabaretvoorstelling bezocht	16%	15%	15%	15%	96	Zang, toneel, dans, (jazz)ballet	8%	6%	6%	5%	71
Toneelvoorstelling bezocht	13%	13%	14%	14%	110	Bespelen van muziekinstrument	7%	8%	7%	7%	98
Klassiek concert, opera, operette bezocht	7%	6%	6%	6%	92	Tekenen, schilderen, beeldhouwen, sieraden maken, weven, etc.	6%	8%	8%	9%	138
Galerie of atelier bezocht	6%	6%	7%	6%	101	Wijnproeven, kookcursus, e.d.	3%	3%	3%	3%	110
Bezoek aan oudheidkundige, archeologische objecten (opgravingen, grafheuvels, hunnebedden)	6%	5%	5%	3%	59	Natuur, milieu activiteiten, vereniging	2%	2%	2%	1%	52
Ballet, dansvoorstelling bezocht	5%	5%	3%	3%	67						
Uitgaan	Nederland	Provincie Gelderland	Regio Arnhem-Nijmegen	Gemeente Zevenaar	Index gemeente tov NL						
Uit eten in restaurant, eetcafe	79%	77%	81%	78%	98						
Op terras zitten	56%	56%	55%	54%	98						
Uit eten (fastfood, snackbar)	46%	43%	39%	38%	82						
Bar, cafe bezoek	33%	29%	28%	27%	82						
Bowlen, Kegelen	22%	23%	22%	20%	92						
Discobezoek	8%	7%	9%	8%	100						
Casino, speelhal e.d.	6%	5%	8%	7%	127						
Dance-, houseparty	4%	3%	2%	2%	54						

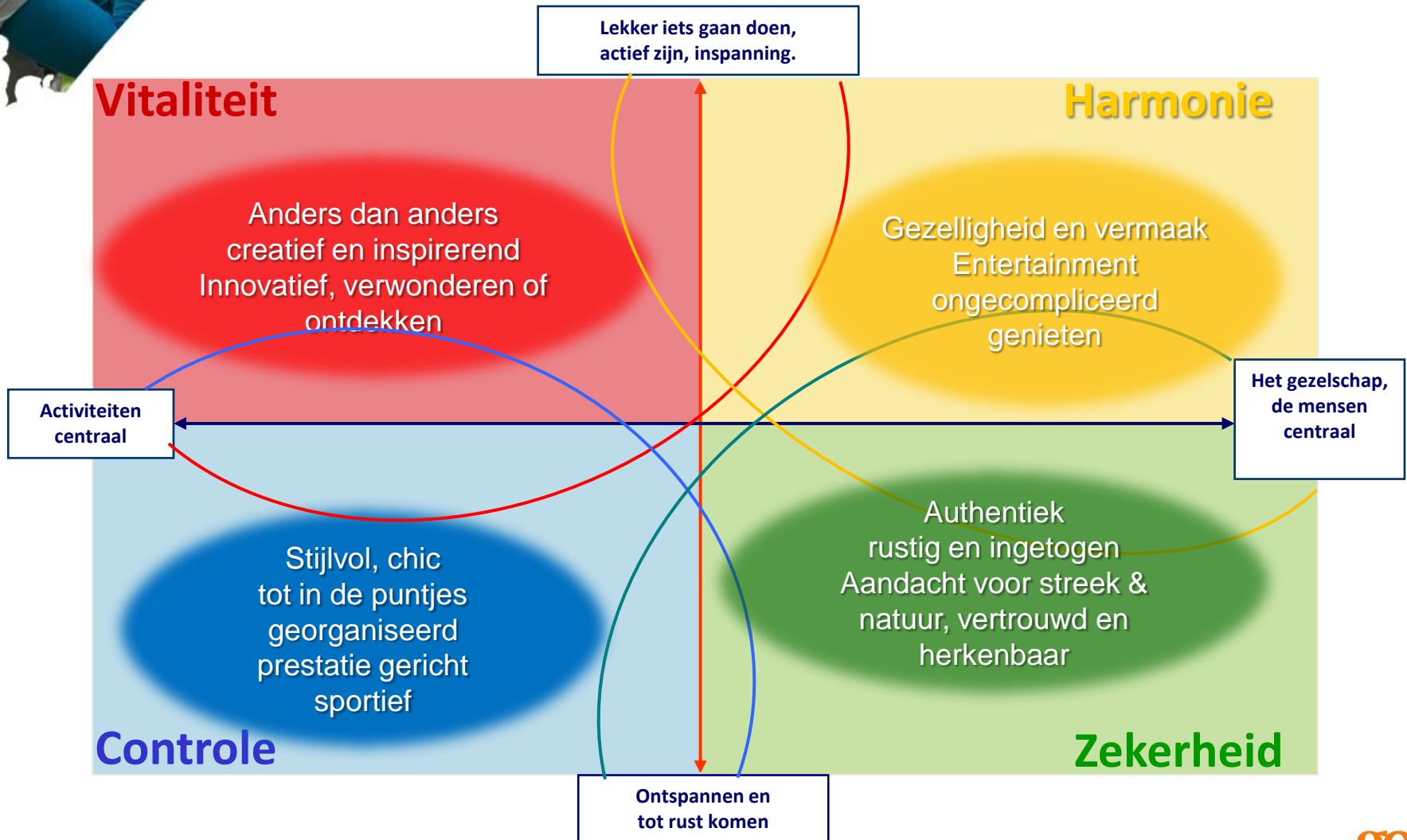
Deel 3

Communicatie met de doelgroep

- In deel 1 zijn zeven doelgroepen beschreven. Groepen consumenten met dezelfde wensen, motieven en interesses als het om dagrecreatie gaat. Daarnaast blijven demografische aspecten zichtbaar, die net zoals wensen en motieven een beeld van de verschillende groepen schetsen: jongeren en ouderen, hoog opgeleiden en lager opgeleiden, consumenten met een ruim budget, en consumenten met een krappere beurs.
- Voor ondernemers en beleidsmakers is van belang met marketing en communicatie in te spelen op de wensen en motieven van de verschillende doelgroepen. De vraag komt dan naar voren, of voor al deze zeven doelgroepen een verschillend marketing- en communicatiebeleid noodzakelijk is. En vaak wordt ook de vraag gesteld, of een onderneming zich slechts op een van de zeven doelgroepen moet richten. Het antwoord hierop is dat dit niet altijd mogelijk zal zijn en gelukkig ook niet altijd hoeft.
- Zo zullen consumenten uit de *uitbundig gele belevingswereld* graag in een gezellig restaurantje iets gaan eten. Dat hoeft niet chic te zijn met obers die zich formeel gedragen en zich aan alle etiquette houden. De gele consument houdt meer van gezelligheid en een informeel gesprekje met de mensen die bedienen. Dit restaurantje kan daarmee ook geschikt zijn voor de consument uit de lime wereld. Deze kan zich daar best op zijn of haar gemak voelen, hoewel het misschien niet de eerste keuze is. Het “verzorgingsgebied” van een ondernemer is daarmee vaak wat breder dan een enkele doelgroep. Door de focus op de vier hoofdrichtingen te leggen, ontstaat voldoende differentiatie. Het gaat vooral om de sfeer en uitstraling. Hoe duidelijker dit zichtbaar wordt gemaakt, des te meer de recreant zich aangesproken zal voelen en het naar de zin zal hebben!
- Op de volgende pagina's zijn de vier hoofdrichtingen verder uitgewerkt.

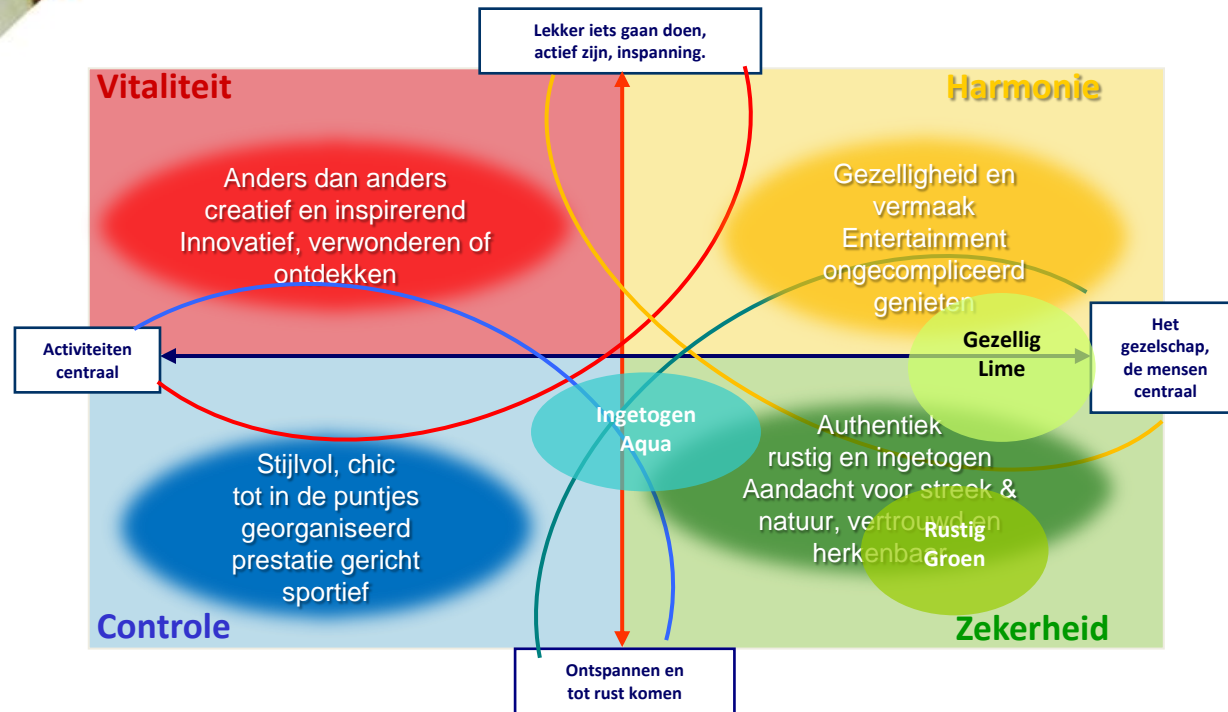


De vier hoofdrichtingen voor het toeristisch recreatieve aanbod





De vier hoofdrichtingen voor het toeristisch recreatieve aanbod



Voorbeeld: Een activiteit die gericht is op “de natuur of de geschiedenis van de streek” zal vooral recreanten uit de Groene belevingswereld aanspreken. Consumenten uit de leefstijlgroepen Gezellig Lime, of Ingetogen Aqua waarderen dit in het algemeen ook en worden hierdoor aangesproken.

Voor ondernemers of beleidsmakers is daarmee van belang dat zij zich duidelijk richten op een van deze vier hoofdrichtingen. Zij kunnen zich daarbij richten op arrangementen met samenhangende activiteiten voor een van deze hoofdrichtingen. Daarmee kunnen zij dan een of meerdere bij elkaar gelegen doelgroepen aanspreken.



Communicatie Rode doelgroep

Hoe kunnen we de recreant het beste aanspreken?

Nu we de verschillende doelgroepen beter hebben leren kennen, kunnen we ook de communicatie verder afstemmen op de verschillende groepen. Daarbij gaat het om de sfeer in de communicatie en de “tone of voice”. Sommige doelgroepen worden nog steeds liever met ‘U’ aangesproken, terwijl andere groepen juist gruwelen van dat formele taalgebruik. Communicatie is vaak aan veel regels gebonden. Enkele belangrijke “do’s en don’ts” zijn hier weergegeven.

Rood

Communicatie

sfeer	sportief, prikkelend, uitdagend trendy, wow-factor authentiek, helemaal anders	Kosten / website	
		kosten	meer focus op beleving dan op kosten
tone of voice	bijzondere ervaring (dynamische of luxe) anders dan anders (voor ingewijden) eigentijds vlot, eigenzinnig	website	aparte / bijzondere website outdoor adventure of anders dan anders het bijzondere van de activiteit
aandacht gericht op	activiteiten in laagseizoen "beleven" (experience), uitdaging verbreed je horizon The cool guide to ...		
informatie over de recreatie	niet alledaags, anders eigenzinnige / hoogwaardige elementen bijzonderheid "tell a friend" programma		



Communicatie Gele doelgroep

Geel

Communicatie

sfeer

actief genieten, gezellig
doen waar je zin in hebt
sportief / eigentijds

tone of voice

enthousiast, uitbundig informeel
spontaan, gezellig, familiair
alledaags vriendelijk, verrassend

aandacht gericht op

activiteiten in hoogseizoen
kindvriendelijkheid (ondernemertjes)
fun in de omgeving
goede kwaliteit en variatie

informatie over de recreatie

sportieve activiteiten
aandacht op activiteiten voor kids
"cool vet gaaf" activiteiten

Kosten / website

kosten

overzichtelijk,
combinatiepakketten, kortingsbonnen
niet betalen voor wat je toch niet gebruikt

website

enthousiast, sportief, eigentijds
gezellig, familiair
andere activiteiten in de omgeving
betaalbaarheid, aanbiedingen
voordeelcoupons
foto's en verhaaltjes



Communicatie Groene doelgroep

Groen			
Communicatie		Kosten / website	
sfeer	rust en ontspanning "even loskomen van dagelijkse beslommeringen" genieten van rust, natuur en andere omgeving	kosten	scherpe prijzen en "waar voor je geld" extra's duidelijk vermelden niet hoeven betalen voor wat je niet gebruikt
tone of voice	gewoon, herkenbaar, vertrouwd rustig, gewoon Hollands duidelijke taal, geen engelse termen	website	rustig en informatief overzichtelijke weergaven en navigatie geen technische trucks duidelijke structuur en kostenoverzicht webbezoeker bij de hand nemen
aandacht gericht op	activiteiten in laagseizoen rust en ruimte, "vertrouwde plekjes" ook in je eigen omgeving is veel te beleven		
informatie over de recreatie	huiselijke sfeer, ambachtelijk of authentiek gastvrij maar niet uitbundig dienstbare organisatie aandacht voor activiteiten buiten hoogseizoen (jong en oud!!)		



Communicatie Blauwe doelgroep

Blauw

Communicatie

sfeer

meer ingetogen informeren dan uitbundig
aandacht voor luxe, kunst en cultuur
actieve verkenning van de omgeving

tone of voice

informeren en inspireren
gericht op interesses en "ontdekking"
"het onbekende Nederland"

aandacht gericht op

activiteiten in laagseizoen
bourgondisch genieten
lekker eten en drinken
cultuur in de omgeving

informatie over de recreatie

stijlvolle ambiance
aandacht voor de bijzondere aspecten
"details voor de kenners"
organisatie is "reisleader op achtergrond"

Kosten / website

kosten

luxe en comfort pakketten
all in arrangementen
combi tarieven met cultuurevenementen

website

informatief
aandacht voor tijdelijke evenementen
en tentoonstellingen

Bijlagen

- Legenda bij de factsheets van de gemeenten
- Onderzoeksverantwoording

Legenda bij de factsheets van de gemeenten

Leefstijl en demografie van de huishoudens

7 Dagrecreatiesegmenten

Een indeling in 7 BSR-kleuren op basis van het domeinonderzoek naar dagrecreatie.

4 Dagrecreatiesegmenten

De 4 hoofdkleuren in het BSR-model op basis van het domeinonderzoek naar dagrecreatie.

Sociale klasse

Samengestelde variabele op basis van functie en opleiding. Onderstaande tabel geeft aan welke combinatie leidt tot welke sociale klasse:

	WO	HBO	HAVO/ VWO	MBO	MAVO	LBO	Lager onderwijs	Niet bekend
Directeur	A	A	A	A	B+	B-	B-	B-
Eigenaar	A	A	A	A	B+	B-	B-	B-
Boer	A	A	A	A	B+	B-	B-	B-
Hoger employee	A	B+	B+	B+	B+	B-	B-	B-
Middenkader	A	B+	B+	B+	B-	C	C	C
Lager employee	A	B-	B-	C	C	C	D	D
Huisvrouw	B-	B-	C	C	C	C	D	D
Student	B-	B-	C	C	C	D	D	D

Inkomen van het huishouden

Het totale gezinsinkomen. Het modale bruto jaarinkomen ligt tussen 30.000 en 36.000 euro.

Gezinsfase

Indeling van gezinstypen op basis van leeftijd hoofdkostwinner, leeftijd jongste kind en gezinsgrootte.

Leeftijd kostwinner

Leeftijd van de (hoofd)kostwinner in het huishouden.

Opleiding kostwinner

Hoogst voltooide opleiding van de (hoofd)kostwinner in het huishouden.

Demografie en mediavoorkeur van de huishoudens

Aantal personen per huishouden

Het aantal personen in het huishouden.

Autobezit

Aantal auto's binnen het huishouden.

Televisiezoekers voorkeur

Televisiezoekers die binnen het huishouden regelmatig bekeken worden.

Tijdschriften leesvoorkeur

Tijdschriften die binnen het huishouden regelmatig (minstens één keer per maand) gelezen worden.
Samengevoegd tot globalere categorieën.

Internetinteresse

Onderwerpen/activiteiten waarvoor binnen het huishouden het internet wordt gebruikt.

Kranten abonnement

Dagbladen waarop men binnen het huishouden geabonneerd is.

Radiozoekers

Radiozoekers die binnen het huishouden regelmatig beluisterd worden.

TV soort programma's

Type televisieprogramma's die binnen het huishouden regelmatig (minstens één keer per week) bekeken worden.

Activiteiten

Er zijn elf hoofdcategorieën voor dagrecreatie benoemd:

Buitenrecreatie

Waterrecreatie en –sport

Zelf sporten

Sportwedstrijd bezoeken

Wellness / beauty / ontspanning

Attracties bezocht

Evenement bezocht

Recreatief winkelen

Cultuur

Uitgaan

Overige culturele-, hobby-, verenigingsactiviteiten en cursussen

Van deze elf categorieën in de dagrecreatie worden verschillende activiteiten weergegeven.

Van elke activiteit wordt weergegeven welk percentage van de inwoners deze activiteit onderneemt.

Onderzoeksverantwoording

De rapportage is samengesteld op basis van 'deskresearch'. De gegevens zijn afkomstig uit het leefstijlen verdiepingsonderzoek, dat SmartAgent in samenwerking met NBTC heeft uitgevoerd in het CVTO-panel (panel van het Continu Vrije-TijdsOnderzoek) Deze onderzoeksverantwoording gaat in op de totstandkoming van de factsheets, waaraan data uit meerdere bestanden ten grondslag ligt:

- 1) Jaarbestand en weekbestand van het CVTO: gebruikt voor de beschrijving van de ondernomen activiteiten en de leefstijlverdeling
- 2) SmartGIS bestand: gebruikt voor de beschrijving van sociodemografische variabelen en mediagedrag

Deze twee typen bestanden worden in de volgende twee slides beschreven.

1) Ondernomen activiteiten en leefstijl

- Aan de basis van het onderzoek staat een bestand ('jaarbestand') met 4285 respondenten aan wie onder andere gevraagd is welke activiteiten zij het afgelopen jaar ondernomen hebben. Daarnaast hebben deze respondenten vragen beantwoord waarmee hun BSR-leefstijlprofiel is bepaald.
- Naast het jaarbestand omvat het CVTO ook een weekbestand. Het betreft hier een wekelijkse peiling waarbij gevraagd is naar de ondernomen activiteiten in de afgelopen week. Het weekbestand bevat 16.038 respondenten. Ook binnen het weekbestand is het BSR-leefstijlprofiel bepaald.
- Beide bestanden met in totaal 20.323 respondenten zijn gewogen naar de Gouden Standaard voor marktonderzoek om ervoor te zorgen dat beide steekproeven qua samenstelling niet afwijken van de samenstelling van de Nederlandse bevolking.
- Om niet alleen betrouwbare uitspraken te kunnen doen over dagrecreatie in heel Nederland, maar ook over specifieke regio's, is het belangrijk optimaal gebruik te kunnen maken van alle beschikbare respons. Het jaar- en het weekbestand zijn daarom gecombineerd om op die manier zo veel mogelijk waarnemingen per regio beschikbaar te hebben voor de analyses.

- Met behulp van de hiervoor toegelichte methode kunnen in de grotere provincies regio's worden geselecteerd ter grootte van ongeveer 25% van een provincie. Dit is de minimale regiogrootte om nog betrouwbare uitspraken te kunnen doen op basis van werkelijke, 'harde' data. In de Recreanten Atlas Dagrecreatie is dit voor de deelnemende provincies in toeristisch recreatieve regio's uitgewerkt. Als we nog verder gaan 'inzoomen' op de data, en uitspraken willen gaan doen op gemeenteniveau, is een aanvullende methode vereist. Deze methode houdt in dat de ondernomen activiteiten binnen een gemeente bepaald worden op basis van de ondernomen activiteiten in de overkoepelende regio en de profielen die in de SmartGIS database van de inwoners van een gemeente bekend zijn (de 'look – alike' methode).

2) Sociodemografie en mediagedrag

- SmartGIS bevat voor elke postcode in Nederland informatie over een groot aantal sociodemografische en leefstijlvariabelen. In dit onderzoek is SmartGIS gebruikt voor de in de voorgaande paragraaf omschreven analysemethode, maar ook voor de beschrijving van de sociodemografische variabelen.

De gegevens uit dit rapport zijn gebaseerd op marktonderzoek en statistische analyses.

De gegevens schetsen een zo nauwkeurig mogelijk beeld, maar mogen niet als absolute waarheid worden gezien. De opstellers van dit rapport kunnen daarmee niet aansprakelijk worden gehouden voor eventuele onvolkomenheden in deze rapportage, of schade die voortvloeit uit het gebruik van deze gegevens.

De informatie in het rapport is gebaseerd op het CVTO onderzoek van TNS.NIPO research, het leefstijl verdiepingsonderzoek dagrecreatie van The SmartAgent Company en de Gastvrij Nederland recreanten atlas van RECRON. De lokale geografische gegevens zijn afkomstig uit de SmartGIS[®] geografische database van SmartAgent. Bij deze partijen berust het auteursrecht van de gegevens. Gegevens uit deze recreantenatlas Arnhem / Nijmegen mogen uitsluitend na toestemming van GOBT worden overgenomen met bronvermelding: *SmartAgent recreantenatlas Arnhem / Nijmegen 2011*.

Voor meer informatie kunt u contact opnemen met The SmartAgent Company, Afdeling Retail & Leisure telefoon 033-2533250 email: info@smartagent.nl